

Тәрбиелеу - білім беру процесінің циклограммасы

Балалардың жасы 1,6-4 жас

Жоспардың құрылу кезеңі 02-06 қыркүйек 2024 жыл

Күн тәртібінің үлгісі	Дүйсенбі	Сейсенбі	Сәрсенбі	Бейсенбі	Жұма
Балаларды қабылдау	<p>Әнұран айту.</p> <p>Таңертеңгі жаттығу</p> <p>«Қайырлы таң қолым» - алақанды сипаймыз.</p> <p>«Оянамыз көздерім!»- шапалақтаймыз.</p> <p>Дидактикалық ойын: «Шаршы құрастыр» Мақсаты: Балаларды бөлшектерден бүтін бір зат құрастыруға үйрету.</p> <p>Құрастыру</p>	<p>Сюжетті ойын: «Шаштараз» Мақсаты: Балаларды шаштараз ойынымен таныстыра отырып, шаштарын үнемі тарап әдемілеп жүруге үйрету. Шаш өрудің әр түрлі үлгісін көрсету. Әсемдікке, әдемілікке баулу. (1,5 – 4 жас) Сөйлеуді дамыту</p>	<p>«Тәулік бөліктері» Ойынның мақсаты: тәулік бөліктері жайлы білімдерін бекіту; тәулік бөліктерін атауға, ажыратуға жаттықтыру. Ойынның құрал-жабдықтары: суреттер Ойынның мазмұны: Балалар кезектесіп суретті алып, тәуліктің қай бөлігі екенін айтады, сол сурет бойынша әңгіме құрайды. (2-4жас)</p> <p>Математика негіздері</p>	<p>«Оң және сол» Ойынның мақсаты: үлкен және аз заттарды ажыратуға жаттықтыру. Ойынның мазмұны: Бір баланы ортаға шақырып, оң қолына үлкен ойыншықты, сол қолына кішкентай ойыншықты ал деп тапсырма береді. Ойын осылай жалғаса береді. (2-4 жас)</p> <p>Математика негіздері</p>	<p>Дидактикалық ойыны</p> <p>«Шаршы құрастыр» Мақсаты: Балаларды бөлшектерден бүтін бір зат құрастыруға үйрету. (1,6-2 жас)</p> <p>Құрастыру</p>
Ата-аналармен әңгімелесу, кеңес беру	<p>Ата-аналармен әңгіме:</p> <p>Балалардың тазалығы жөнінде кеңес беру</p>	<p>Ата-анаға кеңес:</p> <p>Балалардың тазалығы жөнінде кеңес беру</p>	<p>Психологтың кеңесі:</p> <p>Үйде баланың үй тапсырмасын қадағалау.</p>	<p>Ата-аналармен әңгіме:</p> <p>Ата-аналарға балаларды тамақтарын тауысып жеуге үйретулерін ескерту.</p>	<p>Ата –аналармен әңгіме:</p> <p>«Дұрыс тамақтануға баулу»</p>
Балалардың дербес әрекеті (баяу қимыл -ды ойындар, үстел үсті ойындары, бейнелеу әрекеті, кітаптар қарау және тағы басқа әрекеттер)	<p>Дидактикалық ойын</p> <p>«Бұл не? Кімге керек?»</p> <p>Мақсаты: Балабақша қызметкерлері мен қажет құралдарымен таныстыру.</p>	<p>«Мен дәрігер боламын»</p> <p>Мақсаты: Балалар бір - бірімен ойнау арқылы өздерін дәрігер сезіне алады.</p>	<p>«Әдемі үйшік»</p> <p>Мақсаты: Балалар өз еріктерімен үйшікті құрастыра алады.</p> <p>(3-4 жас)</p> <p>Құрастыру</p>	<p>«Шаштараз»</p> <p>Мақсаты: Балалар ойын арқылы шаш қиюшының еңбегін түсінеді.</p>	<p>Үстел –үсті ойыны:</p> <p>«Менің балабақшам»</p> <p>Мақсаты: Түрлі-түсті ағаштар көмегімен балабақшасын құрастыру.</p>

	Қоршаған ортамен танысу				Құрастыру
Таңертеңгі жаттығу	Қыркүйек айына арналған таңертеңгі жаттығулар кешені (Жалпы дамытушы жаттығулар, қимыл белсенділігі, ойын әрекеті).				
Таңғы ас	<p>Ойын-жаттығу</p> <p>«Таза қолдар»</p> <p>Балалардың назарын тағамға аудару.Мәдениетті тамақтануға баулу бойынша жеке жұмыс,әдеп ережесі «Тамақ ішкенде сөйлемеймін, құлағыммен тыңдаймын»</p>	<p>«Ас адамның арқауы»</p> <p>Мақсаты: Балаларға аспазшының жұмысымен таныстыру,сұрақ-жауап</p>	<p>Нан қиқымын шашпаңдар,</p> <p>Жерде жатса баспаңдар.</p> <p>Теріп алып, қастерлеп</p> <p>Торғайларға тастандар.(3-4 жас)</p> <p>Сөйлеуді дамыту</p>	<p>Асхананы бақылау:</p> <p>Нанның қадірін түсіндіру.</p> <p>Ойын: «Көңілді трактор»</p>	<p>«Дұрыс тамақтануға баулу» әңгіме(2-4 жас)</p> <p>Көркем әдебиет</p>
Ұйымдастырылған іс-әрекетке дайындық	<p>«Не артық»</p> <p>Мақсаты: Суретте көрсетілген артық суретті алып тастап, дәрігерге керекті заттардың суретін қоя алады.</p> <p>Сурет салу, жапсыру</p>	<p>«Тәрбиеші апайлар» тақпағын мәнерлеп оқу.</p> <p>Мақсаты: Тақпағын қайталай отырып апайларын жақсы көре алады.</p> <p>Көркем әдебиет</p>	<p>«Теңін тап»</p> <p>Мақсаты:Балалар екі бірдей заттарды таба алады.</p> <p>Мүсіндеу</p>	<p>«Дүкенші»</p> <p>Мақсаты: Балалар мағынасын түсініп топтасып ойнауды түсінеді.</p> <p>Қоршаған ортамен танысу</p>	<p>«Кім шапшаң»</p> <p>Мақсаты : Балалар топтасып ойнай алады</p> <p>Сөйлеуді дамыту</p>
Білім беру ұйымының кестесі бойынша ұйымдастырылған іс-әрекет					
		<p>Дене шынықтыру</p> <p>. Жалпы дамыту жаттығулары(1,6-2жас) Арқасынан бүйіріне ішіне және кері айналу(2-3жас)ттепе теңдікті сақтауды қалыптастыру(3-4жас)</p>	<p>Музыка</p> <p>Таныс шығарманы музыканы жақсы көңіл күймен қабылдауға баулу(1,6-2жас) Ән айтуға қызығушылықтарын арттыру(2-3жас)ән айту дағдыларын дамытуға ықпал ету ре(ми) –ля(си)диапазонында барлығымен бір қарқында әнді таза айту(3-4жас)</p>	<p>Дене шынықтыру</p> <p>Сауықтыру шаралары (1,6-2жас)шалқасынан жатқан қалыпта қолдары мен аяқтарын бірдей қимылдататын аяқтарын көтеру және түсіру(2-3жас)бір қалыпта аяқтың ұшымен қатармен тура шеңбер бойымен журу(3-4жас)</p>	<p>Дене шынықтыру</p> <p>. Сауықтыру шаралары (1,6-2жас)шалқасынан жатқан қалыпта қолдары мен аяқтарын бірдей қимылдататын аяқтарын көтеру және түсіру(2-3жас)бір қалыпта аяқтың ұшымен қатармен тура шеңбер бойымен журу(3-4жас)</p>
Серуенге дайындық	Балалардың серуенге деген қызығушылықтарын туғызу, балалармен жеке әңгімелесу.	Серуенге ойын құралдарын дайындау.	Серуенде балаларды жақсы әрекеттер етуге ынталандыру.	Серуен кезінде ұйымдастырылған еңбек тәрбиесі арқылы еңбек-сүйгіштікке баулу.	Табиғатқа деген қызығушылықтарын арттыру.

<p>Серуен</p>	<p>Балабақша ауласында өсетін көкөніс пен жемістерді қарау, бақылау. (қоршаған ортамен таныстыру)</p> <p>Ұжымдық сурет салу. Үлкен табак бетіне бауырсақты салдырту. (сурет салу)</p> <p>Еркін ойындар</p>	<p>балабақша ауласын сипаттап, ауа райы туралы айтып беру. (қоршаған ортамен танысу)</p> <p>Ермексаздан бауырсақ жасап көрсетру, бормен бауырсақтың суретін салуды ұйымдастыру (мүсіндеу, сурет салу)</p> <p>Дидактикалық ойын «Кім екенін тап» Бауырсақ қоштасып, ертегілер еліне қайтады.</p>	<p>Үш торайдың іс әрекеттерін қайталау. Дыбыстарын салу.</p> <p>Кітаптан ертегіні қарау.</p> <p>(көркем әдебиет)</p> <p>Балабақша ауласынан табиғи заттарды тауып, ертегідегідей ұй жасауға қолдану. (қоршаған ортамен таныстыру)</p>	<p>Құрастыру ойыншықтарымен таза ауада ойындар (құрастыру)</p> <p>Аула сыпырушыға балабақша ауласын тазартуда көмек беру.</p> <p>Балалардың дербес әрекеттері</p>	<p>Балабақша аумағын мекендейтін тірі табиғат нысандарымен танысу. Оларға қамқорлық таныту әдістерін таныстыру. (қоршаған ортамен таныстыру)</p> <p>Еркін ойындар</p>
----------------------	--	---	---	--	--

Балалардың дербес әрекеттері

<p>Серуеннен оралу</p>	<p>Топқа оралу кезінде жылдам қатарға тұруды дағдыландыру. Асықпай бір-бірін итермей жүруді үйрету. Топта киетін аяқ киімдерін өз бетінше ауыстырып, киюін қалыптастыру. Жұмбақтар шешу, өлеңдер, әндер жаңылтпаштар, санамақтар және т.б. жаттау (көркем әрекет, дербес ойын әрекеті).</p>				
<p>Түскі ас</p>	<p>Түскі ас алдында гигиеналық шараларды орындау: қолды дұрыс жуу, өз орнамалының орнын білу, қолды дұрыс сүрту, орнамалды лүкөркөм сөз қолдану, мысалы «Сылдырлайды мөлдірсу, мөлдірсуға қолыңды жу» Тамақтану (өзорнын білу, дұрыс отыру, асхана құралдарын дұрыс ұстай білу, ұқыпты тамақтану, сөйлеспеу, алғысайту) (мәдени-гигиеналық дағдылар, өзіне-өзі қызмет ету, еңбек әрекеті)</p> <p>Ереже:</p> <p>Тамақ ішер кезде енді,</p> <p>Сөйлемейміз күлмейміз.</p> <p>Астан басқа өзгені,</p>				
<p>Күндізгі ұйқы</p>	<p>Елемейміз, білмейміз. (сөйлеуді дамыту) Тамақтан соң ауыздарын сумен шаюды қалыптастыру.</p>				
<p>Біртіндеп ұйқыдан ояту, сауықтыру шаралары</p>	<p>Киім түймелерін, сырмаларын өздігінше ағыту. Киімдерін ұқыпты орындыққа іліп (немесе арнайы сөреге) қоюды үйрету. Өз төсек орнын тауып жатуды үйрету. (өзіне-өзі қызмет ету дағдылары, ірі және ұсақ моториканы дамыту)</p> <p>Балалардың тыныш ұйықтауы үшін жайы баяу музыка тыңдау. Орыс халық ертегілерін оқып беру (көркем әрекет)</p>				
<p>Біртіндеп ұйқыдан ояту, сауықтыру шаралары</p>	<p>Өз орындарында отырып керілу, тыныстау жаттығуларын жасату. Ригалық әдіс бойынша сауықтыру.</p> <p>(дене жаттығулар мен белсенділігі)</p> <p>Киімдерін реттілікпен өздігінен киіну. Түймелерін қадау, сырмаларын сыру, аяқ киімдерін дұрыс киюді үйрету. Қыз балалардың шаштарын тарауға үйрету. (өзіне-өзі қызмет ету дағдылары, ірі және ұсақ моториканы дамыту)</p>				

қызмет ету дағдылары, ірі және ұсақ моториканы дамыту)

Қолдарын жуу, құрғатып сүрту, сүлгіні өз орнына іліп қоюды үйрету.(мәдени-гигиеналық дағдылар).

Бесін ас Кезекшілердің жұмысы(асханаларда, майлықтарды үстелге қою, соңынан жинау)
Таза және ұқыпты тамақтану. Тамақтану мәдениетін қалыптастыру. Асты тауысып жеуге үйрету.

(мәдени-гигиеналық дағдылар, өзіне-өзі қызмет ету, еңбек әрекеті)

Балалардың дербес әрекеті (баяу қимылды ойындар, үстел үсті ойындары, бейнелеу әрекеті, кітаптар қарау және тағы басқа әрекеттер)

Дербес ойын

«Қуыршақты тамақтандыр».

Мақсаты: Балалардың ойынға деген қызығушылығын арттыру.

Мүсіндеу

Танымдық-қимылды ойын:

«Аңдар жүрісі»

Мақсаты: Балалар аңдардың жүрісін салып, санай алады.

Қоршаған ортамен танысу

Суреттік боямалар

«Кім, қайда өмір сүреді»

Мақсаты: Балалар суретті таза бояп, туған жеріндегі жан-жануарлардың мекендерімен таныса алады.

Сурет салу

Кітаппен жұмыс

«Аспазшы»

Мақсаты: Балалар аспазшы туралы түсіндіре алады.

Сөйлеуді дамыту

Дербес ойын «Мозайка»

Мақсаты: Балалар мазайканың ұсақ бөліктерін орналастыра алады.

Құрастыру

Балалармен жеке жұмыс

Жеке баламен жұмыс:

Аруназға қаламды дұрыс қолдануға үйрету.

Сурет салу

Жеке баламен жұмыс:

Ильясқа түстерді ажырата білуге үйрету.

Сөйлеуді дамыту

Жеке баламен жұмыс:

Арсеннің құрастыруға деген қызығушылығын арттыру.

Құрастыру

Жеке баламен жұмыс:

Жанеркеге қаламды дұрыс ұстауға үйрету.

Қоршаған ортамен танысу

Жеке баламен жұмыс:

Ернарға суретті ұқыпты, толық бояу қажеттілігін айтып түсіндіру.

Сурет салу

Серуенге дайындық

Балалардың киіну реттілігін бақылау.

Сыртқы киімдерін ауыстырып киюді қадағалау.

Балалармен жеке әңгімелесу.

Серуенге шығамыз деген нұсқаумен барлық балалар орындарына тұру.

Балаларды табиғатпен таныстыру.

Серуен

Қ/О «Қуыр-қуыр қуырмаш»

Табиғи материалдардан бауырсақтың жолын құрастыру.

(құрастыру)

Еркін ойындар

Жеке әңгімелесулер

Бауырсақ ертегісіндегі әндерді қайталау

Қ/о «Сақина жасыру».

Кешкі табиғаттың ерекшеліктерін атау.

Балалардың дербес әрекеттері

Қ/О «Ақ доп, қызыл доп».

Балалардың дербес әрекеттері

Еркін ойындар

Ертегідегі жануарлар қандай табиғатқа жатады. Өлі әлде тірі табиғатты танып анықтауын қалыптастыру. Жануарлардың қайда тіршілік ететінін зерттеу. **(қоршаған ортамен таныстыру)**

Қ/о «Қуыр-қуыр қуырмаш»

Бүгінгі күннің ерекше сәттері жайында әңгімелесу
Балалардың дербес әрекеттері

Қ/О «Сақина жасыру»

Балалардың дербес әрекеттері

Еркін ойындар

Балалардың үйге қайтуы

Ата-анаға кеңес:

Психологтің кеңесі:

Балалармен өз отбасы туралы

Ата-аналармен әңгімелесу.

Кеңес: «Бала мен қоғам»

«Балаңызды тыңдауды үйреніңіз.
Шыдамды болыңыз, балаңыздың
сөзін бөліп, оның ойын өзіңіз
аяқтауға тырыспаңыз»

Өз құралдарын күтіп ұстау
туралы керектігін жиі айтып
тұру.

әңгімелесу.

Нұрияның ата-анасымен сөйлесу,
жетістіктері мен тәртібі туралы
айту.

Балаларды қайтару.

Ашық сабақтың болу
мерзімін айтып,
киімдерін дайындап қою
туралы айту.

Балалардың жасы 1,6-4 жас

Жоспардың құрылу кезеңі 09-13 қыркүйек 2024 жыл

Күн тәртібінің үлгісі	Дүйсенбі	Сейсенбі	Сәрсенбі	Бейсенбі	Жұма
Балаларды қабылдау	Балаларды жақсы көңіл күймен қарсы алу. Балабақшаға саяхат Сюжеттік ойын: «Менің балабақшам» Мақсаты: Балаларға «Балабақша» туралы түсінік беру олардың үлкенді сыйлауға үйрету, қызметкерлердің жұмысымен таныстыру. Қоршаған ортамен танысу	Балаларды жақсы көңіл күймен қарсы алу. Әнұран айту Дидактикалық ойын «Менің үйім» Мақсаты: Түрлі-түсті ағаштардың биік үй құрастыру. Құрастыру	Қимылды ойын: «Кім жылдам» Мақсаты: Түрлі-түсті стакандардан биік ғимарат құрастыру. Құрастыру	Сөздік ойын «Жаңылтпаш» Мақсаты: Тәрбиешінің сөзін балалар жалғастыру.Сөйлеу тілін дамыту. Сөйлеуді дамыту	Балаларды жақсы көңіл күймен қарсы алу. Табиғатпен танысу Табиғат неткен көрікті, Жапырақтай жайқалып, Гүлдей жайнап өсеміз. Бір отырып, бір тұрып, Билеп-билеп аламыз. Қоршаған ортамен танысу
Ата-аналармен әңгімелесу, кеңес беру	Ата-аналармен әңгіме: Балалардың тазалығы жөнінде кеңес беру	Ата-аналармен әңгіме: Ата-аналарға балаларын ертеңгілік жаттығуға үлгертіп алып келулерін ескерту.	Ата-аналармен әңгіме: Балалардың жетістік пен дәрежесі үшін емес, сол қалпында сөзсіз қабылдап жақсы көретініңізді сездіріңіз.	Ата-аналармен әңгіме: Ата-аналарға балаларды тамақтарын тауысып жеуге үйретулерін ескерту.	Ата –аналармен әңгіме: «Дұрыс тамақтануға баулу»
Балалардың дербес әрекеті (баяу қимыл -ды ойындар, үстел үсті ойындары, бейнелеу әрекеті, кітаптар қарау және тағы басқа әрекеттер)	Дидактикалық ойын «Бұл не? Кімге керек?» Мақсаты: Балабақша қызметкерлері мен қажет құралдарымен таныстыру. Қоршаған ортамен танысу	«Мен дәрігер боламын» Мақсаты: Балалар бір - бірімен ойнау арқылы өздерін дәрігер сезіне алады.	«Әдемі үйшік» Мақсаты: Балалар өз еріктерімен үйшікті құрастыра алады. Құрастыру	«Шаштараз» Мақсаты: Балалар ойын арқылы шаш қиюшының еңбегін түсінеді.	Үстел –үсті ойыны: «Менің балабақшам» Мақсаты: Түрлі-түсті ағаштар көмегімен балабақшасын құрастыру. Құрастыру
Таңертеңгі жаттығу	Қыркүйек айына арналған таңертеңгі жаттығулар кешені (Жалпы дамытушы жаттығулар, қимыл белсенділігі, ойын әрекеті).				
Таңғы ас	Таңғы ас алдында қолдарын сумен сабындап жуу мәдениетін қалыптастыру. (мәдени-гигиеналық дағдылар, өзіне-өзі қызмет ету, кезекшілердің еңбек әрекеті) Өз орнын тауып отыру. Ас болсын сөзін айтуды қалыптастыру. Таза және ұқыпты тамақтануды, қасықты дұрыс ұстауды, тамақтанған кезінде ауызын жауып отырып, асықпай әбден шайнауды үйрету.Тамақтанып болғаннан кейін алғыс айту, ас қайыру.				

Ас болсын тамағың

Өсіп ер жет қалмағың

Орындалсың арманың

Бойға сіңсін жеген тамағың. Аумин(сөйлеуді дамыту)

Ұйымдастырылған іс-әрекетке дайындық

«Не артық»

Мақсаты: Суретте көрсетілген артық суретті алып тастап, дәрігерге керекті заттардың суретін қоя алады.(3-4 жас)

Сурет салу, жапсыру

Білім беру ұйымының кестесі бойынша ұйымдастырылған іс-әрекет

Бүгінгі күнімізді серуеннен бастап. Бақша ауласын аралап, күзгі табиғатты тамашалап бақылау. Ағаштардан түскен бұтақтар мен жапырақтар, дәндерді жинап топқа алып келуді жетілдіру. **(қоршаған ортамен танысу)** Балалармен бірге жанырақтарды бояу(**сурет салу**) Жапырақтардан безендіру заттарын жасап, топты безендіру. **(жапсыру)** (2-3,3-4жас)

«Тәрбиеші апайлар»

тақпағын мәнерлеп оқу.

Мақсаты: Тақпағын қайталай отырып апайларын жақсы көре алады.(3-4 жас)

Көркем әдебиет

Дене шынықтыру

. Сауықтыру шаралары (1,6-2жас)шалқасынан жатқан қалыпта қолдары мен аяқтарын бірдей қимылдатыа аяқтарын көтеру және түсіру(2-3жас)бір қалыпта аяқтың ұшымен қатармен тура шеңбер бойымен журу(3-4жас)

Балаларға түрлі жемістер мен көкөністер араластырылып салынған себетті көрсету себеттегі жемістермен көкөністерді бөліп екі ыдысқа салу және оларды сипаттауды дамыту. «Дәмін татып біл» ойынын ойнату **(сөйлеуді дамыту)** Балаларға таңдау еркіндігін беру.Қалаған орталықтарына барып. Қалаған жеміс ,көкөніс суретін салуға және мүсіндеуге үйрету(**сурет салу,** **(мүсіндеу)** (2-3,3-4жас)

«Теңін тап»

Мақсаты:Балалар екі бірдей заттарды таба алады. (1,6-2 жас)

Мүсіндеу

Музыка

Таныс шығарманы музыканы жақсы көңіл күймен қабылдауға баулу(1,6-2жас)
Ән айтуға қызығушылықтарын арттыру(2-3жас)ән айту дағдыларын дамытуға ықпал ету ре(ми) –ля(си)диапазонында барлығымен бір қарқында әнді таза айту(3-4жас)
«Күз туралы ертегі»айтып. Балалардан күз туралы ертегі мазмұны бойынша сұрақтарға жауап беруді дамыту. **(сөйлеуді дамыту)**
«Күз» тақпағын жаттату

(Қабдікәрім Ыдырысов)

Күзім-ау, күзім-ау

Мінезің бұзық ау,

Жаңбырың сікіреп,

Келгенің қызық-ау.

(көркем әдебиет)

Күзгі жаңбыр суретін салуға ынтасын дайындау.

«Дүкенші»

Мақсаты: Балалар мағынасын түсініп топтасып ойнауды түсінеді.(1,6-3 жас)

Қоршаған ортамен танысу

Дене шынықтыру

Жалпы дамыту жаттығулары(1,6-2жас)
Арқасынан бүйіріне ішіне және кері айналу(2-3жас)ттепе теңдікті сақтауды қалыптастыру(3-4жас)
Күздегі құстар мен жануарлардың тіршілігімен таныстыру. Бақша ауласына құстарды бақылау, олар жайлы. өздері не білетін айтқызу. Құстарға жем, су беру. **(қоршаған ортамен таныстыру)**
Құстардың суретін пішіндерден құрап жапсыру(**жапсыру**)
Құрастыру материалдарынан өкстарға үйшік жасау. **(құрастыру)** (2-3,3-4жас)

«Кім шапшаң»

Мақсаты : Балалар топтасып ойнай алады (3-4 жас)

Сөйлеуді дамыту

Дене шынықтыру

Сауықтыру шаралары (1,6-2жас)шалқасынан жатқан қалыпта қолдары мен аяқтарын бірдей қимылдатыа аяқтарын көтеру және түсіру(2-3жас)бір қалыпта аяқтың ұшымен қатармен тура шеңбер бойымен журу(3-4жас)
Күзде жануарлар не істейді, адамдар не істейді сұрау. Тіршіліктеріндегі айырмашылықтарды айта білуін қалыптастыру. **(сөйлеуді дамыту)**
Бақша күтушісінің пайдаланатын құралдарын таныстыру. **(қоршаған ортамен таныстыру)**
Балалардың қалауы бойынша кітап көруге, бақша күтушісінің құрал саймандарын мүсіндеп жасауға үйрету **(мүсіндеу)** (2-3,3-4жас)

Күзгі жемістерді салатын
табақты мүсіндеуді
үйрету(сурет салу, мүсіндеу) (2-
3,3-4жас)

Серуенге дайындық

Балалардың дербес қимыл белсенділігі үшін жағдай жасау, ойын құрал-жабдықтады дұрыс пайдалану туралы әңгімелесу. Табиғи материалдар туралы не білетіндерін сұрау. Балаларды ретімен киіндіру (ауа-райы жағдайына байланысты), дұрыс киінуді бақылау. Киім шкафтарын таза ұстау және жинауды қалыптастыру **(сөйлеуді дамыту, өзіне-өзі қызмет ету дағдылары, ірі және ұсақ моториканы дамыту)**

Серуен

Күзгі бақта пісетін жемістер мен көкөністерді бақылау. «дәмін татып біл» ойынын ойнату. Жемістер мен көкөністерді дәміне қарай тану, атау. Қабылетін дамыту**(қоршаған ортамен таныстыру)**

Күз ханшаймымен серуен, күздің ерекшеліктері туралы айтып беруін дамыту.
(Қоршаған ортамен таныстыру)
Бірге тақпақ жаттауын ұйымдастыру
«Күз»

(Қабдікәрім Ыдырысов)

Ермексаздан сәбіз жасату.
(мүсіндеу)

Күзім-ау, күзім-ау

Еркін ойындар

Мінезін бұзық ау,

Жаңбырын сікіреп,

Келгенің қызық-ау.

Дидактикалық ойын «Қай кезде киеміз?»
Балаларға жаз және күз мезгілінде киетін киімдердің әр түрлі бейнесі бейнеленген суреттерді көрсетіп, қай кезде киетінін сұрау, жауап қайтаруды пысықтау.
(көркем әдебиет)
Еркін ойындар.

Жеке балалармен күз туралы ауызша ертегілер құрап, оны айтуын жетілдіру.
Балалардың дербес ойындары

Күзгі ауа райының ерекшеліктерін байқау. Табиғи материалдар жинау. Әр түрлі заттарды лупа арқылы көріп зерттеуін қалыптастыру.

(қоршаған ортамен таныстыру)

Жасаған үйшіктерін сынақтан өткізу. Басқа да жануарлар туралы кітаптар қарау. **(көркем әдебиет)**

Балалардың дербес әрекеті, еркін ойындар

Балабақша ауласына күзде отырғызылатын ағаштар мен гүлдерді отырғызу жұмыстарын бақылау, көмектесу.

Балабақша ауласындағы ағаштар мен гүлдерге күтім жасау. **(қоршаған ортамен таныстыру)**

Балалардың дербес әрекеті, еркін ойындар

Серуеннен оралу

Топқа оралу кезінде жылдам қатарға тұруды дағдыландыру. Асықпай бір-бірін итермей жүруді үйрету. Топта киетін аяқ киімдерін өз бетінше ауыстырып, киюін қалыптастыру. Жұмбақтар шешу, өлеңдер, әндер жаңылтпаштар, санамақтар және т.б. жаттау **(көркем әрекет, дербес ойын әрекеті).**

Түскі ас Түскі ас алдында гигиеналық шараларды орындау: қолды дұрыс жуу, өз арамалының орнын білу, қолды дұрыс сүрту, орамалды ілук көркем сөз қолдану, мысалы «Сылдырлайды мөлдірсу, мөлдірсуға қолыңды жу» Кезекшілердің жұмысы (асхана құралдарын, майлықтарды үстелге қою) Тамақтану (өз орнын білу, дұрыс отыру, асхана құралдарын дұрыс ұстай білу, ұқыпты тамақтану, сөйлеспеу, алғысайту) (**мәдени-гигиеналық дағдылар, өзіне-өзі қызмет ету, еңбек әрекеті**) Ереже айту. (**сөйлеуді дамыту**)

Күндізгі ұйқы Тамақтан соң ауыздарын сумен шаюды қалыптастыру.

Киім түймелерін, сырмаларын өздігінше ағыту. Киімдерін ұқыпты орындыққа іліп (немесе арнайы сөреге) қоюды үйрету. Өз төсек орнын тауып жатуды үйрету. (**өзіне-өзі қызмет ету дағдылары, ірі және ұсақ моториканы дамыту**)

Балалардың тыныш ұйықтауы үшін жайы баяу музыка тыңдау. Бесік жырын айтып беру (**көркем әрекет**)

Біртіндеп ұйқыдан ояту, сауықтыру шаралары Өз орындарында отырып керілу, тыныстау жаттығуларын жасату. Ригалық әдіс бойынша сауықтыру.

(дене жаттығулар мен белсенділігі)

Киімдерін реттілікпен өздігінен киіну. Түймелерін қадау, сырмаларын сыру, аяқ киімдерін дұрыс киюді үйрету. Қыз балалардың шаштарын тарауға үйрету. (**өзіне-өзі қызмет ету дағдылары, ірі және ұсақ моториканы дамыту**)

Қолдарын жуу, құрғатып сүрту, сүлгіні өз орнына іліп қоюды үйрету. (**мәдени-гигиеналық дағдылар**).

Бесін ас Кезекшілердің жұмысы (асхана құралдарын, майлықтарды үстелге қою, соңынан жинау) Таза және ұқыпты тамақтану. Тамақтану мәденетін қалыптастыру. Асты тауысып жеуге үйрету.

(**мәдени-гигиеналық дағдылар, өзіне-өзі қызмет ету, еңбек әрекеті**)

Балалардың дербес әрекеті (баяу қимылды ойындар, үстел үсті ойындары, бейнелеу әрекеті, кітаптар қарау және тағы басқа әрекеттер)	Дербес ойын	Танымдық-қимылды ойын:	Суреттік боямалар	Кітаппен жұмыс	Дербес ойын «Мозайка»
	«Қуыршақты тамақтандыр».	«Аңдар жүрісі»	«Кім, қайда өмір сүреді»	«Аспазшы»	Мақсаты: Балалар мазайканың ұсақ бөліктерін орналастыра алады.
	Мақсаты: Балалардың ойынға деген қызығушылығын арттыру.	Мақсаты: Балалар аңдардың жүрісін салып, санай алады.	Мақсаты: Балалар суретті таза бояп, туған жеріндегі жан-жануарлардың мекендерімен таныса алады.	Мақсаты: Балалар аспазшы туралы түсіндіре алады.	Құрастыру

Мүсіндеу

Қоршаған ортамен танысу

Сурет салу

Балалармен жеке жұмыс	Жеке баламен жұмыс:	Жеке баламен жұмыс:	Жеке баламен жұмыс:	Жеке баламен жұмыс:
	Амираға қаламды дұрыс қолдануға үйрету.	Ильясқа түстерді ажырата білуге үйрету.	Аруназдың құрастыруға деген қызығушылығын арттыру.	Раянаға қаламды дұрыс ұстауға үйрету.
		Сөйлеуді дамыту	Құрастыру	Қоршаған ортамен танысу

Жеке баламен жұмыс: Айшаға суретті ұқыпты, толық бояу қажеттілігін айтып түсіндіру.

Сурет салу

Сурет салу

Серуенге дайындық

Киімдерін реттілік сақтап дұрыс киінуге үйрету. Достарына көмектесу.

Серуен

Қатармен жұптасып жүруді, қатарды бұзбауды үйрету. Таза ауада қандай ойындар ойнайтынын балалармен жоспарлау. **(сөйлеуді дамыту, өзіне-өзі қызмет ету дағдылары, ірі және ұсақ моториканы дамыту).**

Жапырақтардан қарапайып дестелер құрастыру **(құрастыру)**

Қимылды ойын: «Допты дәлдеп лақтыр»

Әр түрлі құрылыс материалдардан қарапайып құрылыстарды құрастыру **(құрастыру)**

Балалардың қалауы бойынша ұжымдық күзгі жануарлар мен құстар тіршілігі тақырыбында сурет салу және мүсіндеу. **(сурет салу, мүсіндеу)**
Қимылды ойын: «Допты дәлдеп лақтыр»

Күз» тақпағын қайталау
(Қабдікәрім Ыдырысов)

Қимылды ойын: «Поезд»

Күзім-ау, күзім-ау

Балалардың дербес әрекеті, еркін ойындар

Балалардың дербес әрекеті, еркін ойындар

Қимылды ойын: «Поезд»

Балалардың дербес әрекеті, еркін ойындар

Мінезің бұзық ау,

Жаңбырың сікіреп,

Келгенің қызық-ау.

Балалардың дербес әрекеті, еркін ойындар

Тақпағын қайталау, жеке балалармен жұмыс.

(Көркем әдебиет)

Қимылды ойын: «Поезд»

Балалардың үйге қайтуы

Ата-анаға кеңес:

Психологтың кеңесі:

Балалармен өз отбасы туралы әңгімелесу.

Ата-аналармен әңгімелесу. Балаларды қайтару.

Кеңес: «Бала мен қоғам»

Балалардың тазалығы жөнінде кеңес беру

Үйде баланың үй тапсырмасын қадағалау.

Айшаның ата-анасымен сөйлесу, жетістіктері мен тәртібі туралы айту.

Ашық сабақтың болу мерзімін айтып, киімдерін дайындап қою туралы айту.

Тәрбиелеу - білім беру процесінің циклограммасы

Балалардың жасы 1,6-4 жас

Жоспардың құрылу кезеңі 16-20 қыркүйек 2024 жыл

Күн тәртібінің үлгісі	Дүйсенбі	Сейсенбі	Сәрсенбі	Бейсенбі	Жұма
Балаларды қабылдау	Балаларды алаңда қабылдау. Әнұран айту. «Жыл мезгілдері: Жаз, күз белгілері» Мақсаты: Балаларға жыл мезгілдері жайлы жалпы түсінік беру. Жыл мезгілдерінің құбылыстарына сипаттама беру.	Балаларды жақсы көңіл күймен қарсы алу. Әнұран айту Дидактикалық ойын «Менің үйім»	«Күз бояуы» Мақсаты: Балаларға күз мезгілі жайлы түсінік беру. Күздің ерекшелігін сурет арқылы баяндауға үйрету. Күзгі орман туралы түсініктерін әрі қарай толықтыру.	Балаларды алаңда қабылдау. «Себетке қандай саңырауқұлақ саламыз?» Мақсаты: Балаларға себет туралы түсінік беру. Саңырауқұлақтың түрлерімен таныстыру. Қоршаған ортамен танысу	Балаларды жақсы көңіл күймен қарсы алу. Табиғатпен танысу Табиғат неткен көрікті, Жапырақтай жайқалып, Гүлдей жайнап өсеміз. Бір отырып, бір тұрып, Билеп-билеп аламыз.
	Қоршаған ортамен танысу	Мақсаты: Түрлі-түсті ағаштардың биік үй құрастыру.	Сөйлеуді дамыту		
		Құрастыру			Қоршаған ортамен танысу
Ата-аналармен әңгімелесу, кеңес беру	Ата-аналармен әңгіме: Балалардың тазалығы жөнінде кеңес беру	Ата-аналармен әңгіме: Ата-аналарға балаларын ертеңгілік жаттығуға үлгертіп алып келулерін ескерту.	Ата-аналармен әңгіме: Балалардың жетістік пен дәрежесі үшін емес, сол қалпында сөзсіз қабылдап жақсы көретінізді сездіріңіз.	Ата-аналармен әңгіме: Ата-аналарға балаларды тамақтарын тауысып жеуге үйретулерін ескерту.	Ата –аналармен әңгіме: «Дұрыс тамақтануға баулу»
Балалардың дербес әрекеті (баяу қимыл -ды ойындар, үстел үсті ойындары, бейнелеу әрекеті, кітаптар қарау және тағы басқа әрекеттер)	Дидактикалық ойын «Бұл не? Кімге керек?» Мақсаты: Балабақша қызметкерлері мен қажет құралдарымен таныстыру.	«Мен дәрігер боламын» Мақсаты: Балалар бір - бірімен ойнау арқылы өздерін дәрігер сезіне алады.	«Әдемі үйшік» Мақсаты: Балалар өз еріктерімен үйшікті құрастыра алады.	«Шаштараз» Мақсаты: Балалар ойын арқылы шаш қиюшының еңбегін түсінеді.	Үстел –үсті ойыны: «Менің балабақшам» Мақсаты: Түрлі-түсті ағаштар көмегімен балабақшасын құрастыру.
	Қоршаған ортамен танысу		Құрастыру		Құрастыру
Таңертеңгі жаттығу	Қыркүйек айына арналған таңертеңгі жаттығулар кешені (Жалпы дамытушы жаттығулар, қимыл белсенділігі, ойын әрекеті).				

Таңғы ас

Таңғы ас алдында қолдарын сумен сабындап жуу мәдениетін қалыптастыру. Санитарлық бөлмеге қатармен кіріп, шығу ережелерін пысықтау. **(мәдени-гигиеналық дағдылар, өзіне-өзі қызмет ету, кезекшілердің еңбек әрекеті)**

Өз орнын тауып отыру. Таза және ұқыпты тамақтануды, қасықты дұрыс ұстауды, тамақтанған кезінде ауызын жауып отырып, асықпай әбден шайнауды үйрету. Тамақтанып болғаннан кейін алғыс айту, ас қайыру.

Ас болсын тамағың

Өсіп ер жет қалмағың

Орындалсын арманың

Бойға сіңсін жеген тамағың. Аумин **(сөйлеуді дамыту)**

Ұйымдастырылған іс-әрекетке дайындық

Таңғы жиын.

Ерте тұрып күнде мен

Терезені ашамын

-Сәлем!,-деймін күнге мен

Шаттық әнге саламын

-Қайырлы таң апашым!

деймін келіп апама

Қайырлы таң аташым!

деймін келіп атама

Қайырлы таң, достарым!

деймін келіп досыма, осындай жақсы көңіл күйде әр түрлі іс әрекеттер жоспарлайық деп балалармен бірге жоспарларды, мәселелерді талқылау, қызығушылықтары бойынша әрекет түрін таңдау, ережелер туралы келісу және т. б. **(сөйлеуді дамыту)**

Білім беру ұйымының кестесі бойынша ұйымдастырылған іс-әрекет

Балаларға бүгін қуыршақ театрын тамашалайтынымызды хабарлап «Бауырсақ ертегісі» желісі бойынша айтылған әнді қайталап айтқызу, ертегі туралы пікірлерін сұрау. (2-3,3-4жас)**(сөйлеуді дамыту)** Кітаптар арасынан «Бауырсақ» ертегісінің кітабын табу ондағы суреттерге қарап ертегі айту дағдысын қалыптастыру. Дидактикалық ойын «Кім екенін

Дене шынықтыру

Сауықтыру шаралары (1,6-2жас)шалқасынан жатқан қалыпта қолдары мен аяқтарын бірдей қимылдатаы аяқтарын көтеру және түсіру(2-3жас)бір қалыпта аяқтың ұшымен қатармен тура шеңбер бойымен журу(3-4жас) Қонаққа бауырсақ к-елуін

Музыка

Таныс шығарманы музыканы жақсы көңіл күймен қабылдауға баулу(1,6-2жас) Ән айтуға қызығушылықтарын арттыру(2-3жас)ән айту дағдыларын дамытуға ықпал ету ре(ми) –ля(си)диапазонында барлығымен бір қарқында әнді таза айту(3-4жас)

Дене шынықтыру

Жалпы дамыту жаттығулары(1,6-2жас) Арқасынан бүйіріне ішіне және кері айналу(2-3жас)ттепе теңдікті сақтауды қалыптастыру(3-4жас) Дидкатикалық ойын «қай ертегіден» арқылы суреттерді көрсетіп қай ертегі кейіпкері

Дене шынықтыру

Сауықтыру шаралары (1,6-2жас)шалқасынан жатқан қалыпта қолдары мен аяқтарын бірдей қимылдатаы аяқтарын көтеру және түсіру(2-3жас)бір қалыпта аяқтың ұшымен қатармен тура шеңбер бойымен

тап» ертегі желісі бойынша ойыншықты тауып, атауын үйрету. (2-3,3-4жас) (көркем әдебиет)	ұйымдастырумен балалардан өзі туралы не білетінін сұрау, жауап табуды үйрету. Бауырсаққа арнап білетін тақпақтары мен әндерін айтып, музыкаға би белеуін ұйымдастыру. Қимылды ойын ойнату(2-3,3-4жас). (сөйлеуді дамыту, көркем әдебиет, музыка)	Үш торай мультфильмін тамашалау. Балалардың ойын тыңдау арқылы сөйлеуін дамыту. (сөйлеуді дамыту)	Шағын үйшік салуды үйрету (сурет салу) (3-4жас) Құрастыру материалдарынан үйшік жасауға көмектесу (құрастыру) (2-3,3-4жас)	Екенін тауып, әңгімелеуді қалыптастыру. (көркем әдебиет) Суреттегі ертегі кейіпкерлерін салыстыру, санау (математика негіздері) Балалардың таңдауы бойынша ертегі желісі негізінде шығармашылық жұмыстар. (сурет салу, мүсіндеу жапсыру) (3-4жас)	журу(3-4жас) Ойыншықтар жәрмеңкесін ұйымдастырып, әр түрлі ойыншықтарды алып ойынан ертегі құрастыру дағдысын дамыту. Жануарлардың қимылы мен дауыстарын салу қабылеттерін жетілдіру. (көркем әдебиет)
---	---	--	--	--	--

біртекті ойыншықтардан топтар құрастыру және олардың біреуін бөліп көрсетуді үйрету. **(математика негіздері)**

Ойыншықтарға арнап әр түрлі заттар құрастыру **(құрастыру)** (3-4жас)

Серуенге дайындық

Балалардың дербес қимыл белсенділігі үшін жағдай жасау, ойын құрал-жабдықтады дұрыс пайдалану туралы әңгімелесу. Балаларды ретімен киіндіру (ауа-райы жағдайына байланысты), дұрыс киінуді бақылау. Киім шкафтарын таза ұстау және жинауды қалыптастыру **(сөйлеуді дамыту, өзіне-өзі қызмет ету дағдылары, ірі және ұсақ моториканы дамыту).**

Серуен

Балабақша ауласында өсетін көкөніс пен жемістерді қарау, бақылау. (қоршаған ортамен таныстыру)	Балабақша ауласын сипаттап, ауа райы туралы айтып беру. (қоршаған ортамен танысу) Ермексаздан бауырсақ жасап көрсету, бормен бауырсақтың суретін салуды ұйымдастыру (мүсіндеу, сурет салу)	Ұш торайдың іс әрекеттерін қайталау. Дыбыстарын салу.	Құрастыру ойыншықтарымен таза ауада ойындар (құрастыру)	Балабақша аумағын мекендейтін тірі табиғат нысандарымен танысу.
Ұжымдық сурет салу. Үлкен табақ бетіне бауырсақты салдырту. (сурет салу)	Дидактикалық ойын «Кім екенін тап» Бауырсақ қоштасып, ертегілер еліне қайтады.	Кітаптан ертегіні қарау. (көркем әдебиет)	Аула сыпырушыға балабақша ауласын тазартуда көмек беру.	Оларға қамқорлық таныту әдістерін таныстыру. (қоршаған ортамен таныстыру)
Еркін ойындар		Балабақша ауласынан табиғи заттарды тауып, ертегідегідей үй жасауға қолдану. (қоршаған ортамен таныстыру)	Балалардың дербес әрекеттері	Еркін ойындар

Балалардың дербес әрекеттері

Серуеннен оралу

Топқа оралу кезінде жылдам қатарға тұруды дағдыландыру. Асықпай бір-бірін итермей жүруді үйрету. Топта киетін аяқ киімдерін өз бетінше ауыстырып, киюін қалыптастыру. Жұмбақтар шешу, өлеңдер, әндер жаңылтпаштар, санамақтар және т.б. жаттау **(көркем әрекет, дербес ойын әрекеті).**

<p>Түскі ас</p>	<p>Түскі ас алдында гигиеналық шараларды орындау: қолды дұрыс жуу, өзіңнің орнын білу, қолды дұрыс сүрту, орамалды ілукөркем сөз қолдану, мысалы «Сылдырлайды мөлдірсу, мөлдірсуға қолыңды жу» Тамақтану (өзіңнің білу, дұрыс отыру, асханалардың дұрыс сұтай білу, ұқыпты тамақтану, сөйлеспеу, алғысайту) (мәдени-гигиеналық дағдылар, өзің-өзің қызмет ету, еңбек әрекеті) Ереже:</p> <p>Тамақ ішер кезде енді,</p> <p>Сөйлемейміз күлмейміз.</p> <p>Астан басқа өзгені,</p>				
<p>Күндізгі ұйқы</p>	<p>Елемейміз, білмейміз. (сөйлеуді дамыту) Ұйқыға арналған әуен аудио-ертегі</p>	<p>«Әлди – әлди ұйықтайғой»</p> <p>Сөйлеуді дамыту</p>	<p>«Бесік жырын» тыңдату</p>	<p>«Бауырсақ» ертегісін оқып беру</p> <p>Көркем әдебиет</p>	<p>«Жақсы жатып, жайлы түр!»</p>
<p>Біртіндеп ұйқыдан ояту, сауықтыру шаралары</p>	<p>Өз орындарында отырып керілу, тыныстау жаттығуларын жасату. Ригалық әдіс бойынша сауықтыру.</p> <p>(дене жаттығулар мен белсенділігі)</p> <p>Киімдерін реттілікпен өздігінен киіну. Түймелерін қадау, сырмаларын сыру, аяқ киімдерін дұрыс киюді үйрету. Қыз балалардың шаштарын тарауға үйрету. (өзің-өзің қызмет ету дағдылары, ірі және ұсақ моториканы дамыту)</p> <p>Қолдарын жуу, құрғатып сүрту, сүлгіні өз орнына іліп қоюды үйрету. (мәдени-гигиеналық дағдылар).</p>				
<p>Бесін ас</p>	<p>Кезекшілердің жұмысы (асханалардың, майлықтарды үстелге қою, соңынан жинау) Таза және ұқыпты тамақтану. Тамақтану мәденетін қалыптастыру. Асты тауысып жеуге үйрету.</p> <p>(мәдени-гигиеналық дағдылар, өзің-өзің қызмет ету, еңбек әрекеті)</p>				
<p>Балалардың дербес әрекеті (баяу қимылды ойындар, үстел үсті ойындары, бейнелеу әрекеті, кітаптар қарау және тағы басқа әрекеттер)</p>	<p>Дербес ойын</p> <p>«Қуыршақты тамақтандыр».</p> <p>Мақсаты: Балалардың ойынға деген қызығушылығын арттыру.</p> <p>Мүсіндеу</p>	<p>Танымдық-қимылды ойын:</p> <p>«Аңдар жүрісі»</p> <p>Мақсаты: Балалар аңдардың жүрісін салып, санай алады.</p> <p>Қоршаған ортамен танысу</p>	<p>Суреттік боямалар</p> <p>«Кім, қайда өмір сүреді»</p> <p>Мақсаты: Балалар суретті таза бояп, туған жеріндегі жан-жануарлардың мекендерімен таныса алады.</p> <p>Сурет салу</p>	<p>Кітаппен жұмыс</p> <p>«Аспазшы»</p> <p>Мақсаты: Балалар аспазшы туралы түсіндіре алады.</p> <p>Сөйлеуді дамыту</p>	<p>Дербес ойын «Мозайка»</p> <p>Мақсаты: Балалар мазайканың ұсақ бөліктерін орналастыра алады.</p> <p>Құрастыру</p>
<p>Балалармен жеке жұмыс</p>	<p>Жеке баламен жұмыс:</p> <p>Айшаға қаламды дұрыс қолдануға үйрету.</p>	<p>Жеке баламен жұмыс:</p> <p>Ибраһимге түстерді ажырата білуге үйрету.</p>	<p>Жеке баламен жұмыс:</p> <p>Нұрдаулеттің құрастыруға деген қызығушылығын арттыру.</p>	<p>Жеке баламен жұмыс:</p> <p>Амираға қаламды дұрыс ұстауға үйрету.</p>	<p>Жеке баламен жұмыс:</p> <p>Ернарға суретті ұқыпты, толық бояу қажеттілігін айтып түсіндіру.</p>

Сурет салу	Сөйлеуді дамыту	Құрастыру	Қоршаған ортамен танысу	Сурет салу	
Серуенге дайындық	Киімдерін реттілік сақтап дұрыс киінуге үйрету. Достарына көмектесу.				
Қатармен жұптасып жүруді, қатарды бұзбауды үйрету. Таза ауада қандай ойындар ойнайтынын балалармен жоспарлау. (сөйлеуді дамыту, өзіне-өзі қызмет ету дағдылары, ірі және ұсақ моториканы дамыту).					
Серуен	<p>Қ/О «Қуыр-қуыр қуырмаш»</p> <p>Табиғи материалдардан бауырсақтың жолын құрастыру.</p> <p>(құрастыру)</p> <p>Еркін ойындар</p> <p>Жеке әңгімелесулер</p>	<p>Бауырсақ ертегісіндегі әндерді қайталау</p> <p>Қ/о «Сақина жасыру».</p> <p>Кешкі табиғаттың ерекшеліктерін атау.</p> <p>Балалардың дербес әрекеттері</p>	<p>к/О «Ақ доп, қызыл доп».</p> <p>Балалардың дербес әрекеттері</p> <p>Еркін ойындар</p>	<p>Ертегідегі жануарлар қандай табиғатқа жатады. Өлі әлде тірі табиғатты танып анықтауын қалыптастыру. Жануарлардың қайда тіршілік ететінін зерттеу. (қоршаған ортамен таныстыру)</p> <p>Қ/о «Қуыр-қуыр қуырмаш»</p> <p>Бүгінгі күннің ерекше сәттері жайында әңгімелесу</p> <p>Балалардың дербес әрекеттері</p>	<p>Қ/О «Сақина жасыру»</p> <p>Балалардың дербес әрекеттері</p> <p>Еркін ойындар</p>
Балалардың үйге қайтуы	<p>Ата-анаға кеңес:</p> <p>«Балаңызды тыңдауды үйреніңіз. Шыдамды болыңыз, балаңыздың сөзін бөліп, оның ойын өзіңіз аяқтауға тырыспаңыз»</p>	<p>Психологтің кеңесі:</p> <p>Өз құралдарын күтіп ұстау туралы керектігін жиі айтып тұру.</p>	<p>Балалармен өз отбасы туралы әңгімелесу.</p> <p>Нұрияның ата-анасымен сөйлесу, жетістіктері мен тәртібі туралы айту.</p>	<p>Ата-аналармен әңгімелесу.</p> <p>Балаларды қайтару.</p>	<p>Кеңес: «Бала мен қоғам»</p> <p>Ашық сабақтың болу мерзімін айтып, киімдерін дайындап қою туралы айту.</p>

Тәрбиелеу - білім беру процесінің циклограммасы

Балалардың жасы 1,6-4 жас

Жоспардың құрылу кезеңі 23-27 қыркүйек 2024 жыл

Күн тәртібінің үлгісі	Дүйсенбі	Сейсенбі	Сәрсенбі	Бейсенбі	Жұма
Балаларды қабылдау	Балаларды жақсы көңіл күймен қарсы алу. Балалар өз отбасыларын айту. Дидактикалық ойын «Менің отбасым» Мақсаты: Отбасы мүшелерін таныстыру. Сөйлеу арқылы тілін дамыту. Сөйлеуді дамыту	Балалар өз отбасылары туралы әңгімелеп беру. Сюжеттік ойын: «Менің ата-әжем» Мақсаты: Отбасы мүшелерінің үйдегі қызметтерін үйрету. Сөйлеуді дамыту	Балаларды жақсы көңіл күймен қарсы алу. Табиғатпен танысу Табиғат неткен көрікті, Жапырақтай жайқалып, Гүлдей жайнап өсеміз. Бір отырып, бір тұрып, Билеп-билеп аламыз. Қоршаған ортамен танысу	Балаларды алаңда қабылдау. «Себетке қандай саңырауқұлақ саламыз?» Мақсаты: Балаларға себет туралы түсінік беру. Саңырауқұлақтың түрлерімен таныстыру. Қоршаған ортамен танысу	«Күз бояуы» Мақсаты: Балаларға күз мезгілі жайлы түсінік беру. Күздің ерекшелігін сурет арқылы баяндауға үйрету. Күзгі орман туралы түсініктерін әрі қарай толықтыру. Сөйлеуді дамыту
Ата-аналармен әңгімелесу, кеңес беру	Ата-аналармен әңгіме: Балалардың тазалығы жөнінде кеңес беру	Ата-аналармен әңгіме: Ата-аналарға балаларын ертеңгілік жаттығуға үлгертіп алып келулерін ескерту.	Ата-аналармен әңгіме: Балалардың жетістік пен дәрежесі үшін емес, сол қалпында сөзсіз қабылдап жақсы көретініңізді сездіріңіз.	Ата-аналармен әңгіме: Ата-аналарға балаларды тамақтарын тауысып жеуге үйретулерін ескерту.	Ата –аналармен әңгіме: «Дұрыс тамақтануға баулу»
Балалардың дербес әрекеті (баяу қимыл -ды ойындар, үстел үсті ойындары, бейнелеу әрекеті, кітаптар қарау және тағы басқа әрекеттер)	Дидактикалық ойын «Бұл не? Кімге керек?» Мақсаты: Балабақша қызметкерлері мен қажет құралдарымен таныстыру. Қоршаған ортамен танысу	«Мен дәрігер боламын» Мақсаты: Балалар бір -бірімен ойнау арқылы өздерін дәрігер сезіне алады.	«Әдемі үйшік» Мақсаты: Балалар өз еріктерімен үйшікті құрастыра алады. Құрастыру	«Шаштараз» Мақсаты: Балалар ойын арқылы шаш киюшының еңбегін түсінеді.	Үстел –үсті ойыны: «Менің балабақшам» Мақсаты: Түрлі-түсті ағаштар көмегімен балабақшасын құрастыру. Құрастыру
Таңертеңгі жаттығу	Қыркүйек айына арналған таңертеңгі жаттығулар кешені (Жалпы дамытушы жаттығулар, қимыл белсенділігі, ойын әрекеті).				

Таңғы ас

Таңғы ас алдында қолдарын сумен сабындап жуу мәдениетін қалыптастыру. (мәдени-гигиеналық дағдылар, өзіне-өзі қызмет ету, кезекшілердің еңбек әрекеті)

Өз орнын тауып отыру. Ас болсын сөзін айтуды қалыптастыру. Таза және ұқыпты тамақтануды, қасықты дұрыс ұстауды, тамақтанған кезінде ауызын жауып отырып, асықпай әбден шайнауды үйрету. Тамақтанып болғаннан кейін алғыс айту, ас қайыру.

Ас болсын тамағың

Өсіп ер жет қалмағың

Орындалсың арманың

Бойға сіңсін жеген тамағың. Аумин(сөйлеуді дамыту)

Ұйымдастырылған іс-әрекетке дайындық

Таңғы жиын.
Достарым көп бақшада (шеңберге тұру)
Көңілдіміз бақшада (қолдарын жайып)
Достықты біз сүйеміз (бір-біріне қарап, жымию)

Бірге күліпжүреміз

Балалар қазір жылдың қай мезгілі? Күз туралы видео көру. Күзде қандай өзгерістер болады? Видеоға қарап айтқызу

Терезеден табиғатты бақылау, күнделікті ауа райына байланысты табиғат бұрышында суреттерді ауыстыру. Неге жапырақтар түсін өзгертеді, неге олар түседі тақырыбында әңгімелесу. Бірлескен жоспарларды, мәселелерді талқылау, қызығушылықтары бойынша әрекет түрін таңдау, ережелер туралы келісу және т. б. (сөйлеуді дамыту)

Білім беру ұйымының кестесі бойынша ұйымдастырылған іс-әрекет

Бүгінгі күнімізді серуеннен бастап. Бақша ауласын аралап, күзгі табиғатты тамашалап бақылау. Ағаштардан түскен бұтақтар мен жапырақтар, дәндерді жинап топқа алып келуді жетілдіру. (қоршаған ортамен танысу)
Балалармен бірге жанырақтарды бояу(сурет салу)
Жапырақтардан безендіру заттарын жасап, топты безендіру. (жапсыру) (2-3,3-4жас)

Дене шынықтыру

Сауықтыру шаралары (1,6-2жас)шалқасынан жатқан қалыпта қолдары мен аяқтарын бірдей қимылдатыа аяқтарын көтеру және түсіру(2-3жас)бір қалыпта аяқтың ұшымен қатармен тура шеңбер бойымен журу(3-4жас)

Балаларға түрлі жемістер мен көкөністер араластырылып салынған себетті көрсету себеттегі жемістермен көкөністерді бөліп екі ыдысқа салу және оларды сипаттауды дамыту. «Дәмін татып біл» ойынын ойнату (сөйлеуді дамыту)

Балаларға таңдау еркіндігін беру.Қалаған орталықтарына барып. Қалаған жеміс ,көкөніс суретін салуға және

Музыка

Таныс шығарманы музыканы жақсы көңіл күймен қабылдауға баулу(1,6-2жас)
Ән айтуға қызығушылықтарын арттыру(2-3жас)ән айту дағдыларын дамытуға ықпал ету ре(ми) –ля(си)диапазонында барлығымен бір қарқында әнді таза айту(3-4жас)

«Күз туралы ертегі»айтып. Балалардан күз туралы ертегі мазмұны бойынша сұрақтарға жауап беруді дамыту. (сөйлеуді дамыту)
«Күз» тақпағын жаттату

(Қабдікәрім Ыдырысов)

Күзім-ау, күзім-ау

Дене шынықтыру

Жалпы дамыту жаттығулары(1,6-2жас)
Арқасынан бүйіріне ішіне және кері айналу(2-3жас)ттепе теңдікті сақтауды қалыптастыру(3-4жас)
Күздегі құстар мен жануарлардың тіршілігімен таныстыру. Бақша ауласына құстарды бақылау, олар жайлы. өздері не білетін айтқызу. Құстарға жем, су беру. (қоршаған ортамен таныстыру)
Құстардың суретін пішіндерден құрап жапсыру(жапсыру)
Құрастыру материалдарынан өкстарға үйшік жасау. (құрастыру) (2-3,3-4жас)

Дене шынықтыру

Сауықтыру шаралары (1,6-2жас)шалқасынан жатқан қалыпта қолдары мен аяқтарын бірдей қимылдатыа аяқтарын көтеру және түсіру(2-3жас)бір қалыпта аяқтың ұшымен қатармен тура шеңбер бойымен журу(3-4жас)
Күзде жануарлар не істейді, адамдар не істейді сұрау. Тіршіліктеріндегі айырмашылықтарды айта білуін қалыптастыру. (сөйлеуді дамыту)
Бақша күтушісінің пайдаланатын құралдарын таныстыру. (қоршаған ортамен таныстыру)
Балалардың қалауы бойынша кітап көруге, бақша күтушісінің құрал

	мүсіндеуге үйрету(сурет салу,. (мүсіндеу) (2-3,3-4жас)	Мінездің бұзық ау, Жаңбырың сікіреп, Келгенің қызық-ау.		саймандарын мүсіндеп жасауға үйрету (мүсіндеу) (2-3,3-4жас)
Серуенге дайындық	Балалардың дербес қимыл белсенділігі үшін жағдай жасау, ойын құрал-жабдықтады дұрыс пайдалану туралы әңгімелесу. Табиғи материалдар туралы не білетіндерін сұрау. Балаларды ретімен киіндіру (ауа-райы жағдайына байланысты), дұрыс киінуді бақылау. Киім шкафтарын таза ұстау және жинауды қалыптастыру (сөйлеуді дамыту, өзіне-өзі қызмет ету дағдылары, ірі және ұсақ моториканы дамыту).			
Серуен	Күзгі бақта пісетін жемістер мен көкөністерді бақылау. «дәмін татып біл» ойынын ойнату. Жемістер мен көкөністерді дәмине қарай тану, атау. Қабылетін дамыту(қоршаған ортамен таныстыру)	Күз ханшаймымен серуен, күздің ерекшеліктері туралы айтып беруін дамыту. (Қоршаған ортамен таныстыру) Бірге тақпақ жаттауын ұйымдастыру «Күз» (Қабдікәрім Ыдырысов)	Жеке балалармен күз туралы ауызша ертегілер құрап, оны айтуын жетілдіру. Балалардың дербес ойындары Күзгі ауа райының ерекшеліктерін байқау. Табиғи материалдар жинау. Әр түрлі заттарды лупа арқылы көріп зерттеуін қалыптастыру. (қоршаған ортамен таныстыру)	Жасаған үйшіктерін сынақтан өткізу. Басқа да жануарлар туралы кітаптар қарау. (көркем әдебиет) Балалардың дербес әрекеті, еркін ойындар Балабақша ауласындағы ағаштар мен гүлдерге күтім жасау. (қоршаған ортамен таныстыру) Балалардың дербес әрекеті, еркін ойындар
	Ермексаздан сәбіз жасату. (мүсіндеу)	Күзім-ау, күзім-ау		
	Еркін ойындар	Мінездің бұзық ау, Жаңбырың сікіреп, Келгенің қызық-ау.		
		Дидактикалық ойын «Қай кезде киеміз?» Балаларға жаз және күз мезгілінде киетін киімдердің әр түрлі бейнесі бейнеленген суреттерді көрсетіп, қай кезде киетінін сұрау, жауап қайтаруды пысықтау. (көркем әдебиет) Еркін ойындар.		

Серуеннен оралу Топқа оралу кезінде жылдам қатарға тұруды дағдыландыру. Асықпай бір-бірін итермей жүруді үйрету. Топта киетін аяқ киімдерін өз бетінше ауыстырып, киюін қалыптастыру. Жұмбақтар шешу, өлеңдер, әндер жаңылтпаштар, санамақтар және т.б. жаттау (**көркем әрекет, дербес ойын әрекеті**).

Түскі ас Түскі ас алдында гигиеналық шараларды орындау: қолды дұрыс жуу, өз орнамалының орнын білу, қолды дұрыс сүрту, орнамалды лүк көркем сөз қолдану, мысалы «Сылдырлайды мөлдір су, мөлдір суға қолыңды жу» Кезекшілердің жұмысы (асхана құралдарын, майлықтарды үстелге қою) Тамақтану (өз орнын білу, дұрыс отыру, асхана құралдарын дұрыс ұстау, ұқыпты тамақтану, сөйлеспеу, алғысайту) (**мәдени-гигиеналық дағдылар, өзіне-өзі қызмет ету, еңбек әрекеті**) Ереже айту. (**сөйлеуді дамыту**)

Күндізгі ұйқы Тамақтан соң ауыздарын сумен шаюды қалыптастыру.

Киім түймелерін, сырмаларын өздігінше ағыту. Киімдерін ұқыпты орындыққа іліп (немесе арнайы сөреге) қоюды үйрету. Өз төсек орнын тауып жатуды үйрету. (**өзіне-өзі қызмет ету дағдылары, ірі және ұсақ моториканы дамыту**)

Біртіндеп ұйқыдан ояту, сауықтыру шаралары Балалардың тыныш ұйықтауы үшін жайы баяу музыка тыңдау. Бесік жырын айтып беру (**көркем әрекет**)

Өз орындарында отырып керілу, тыныстау жаттығуларын жасату. Ригалық әдіс бойынша сауықтыру.

(дене жаттығулар мен белсенділігі)

Киімдерін реттілікпен өздігінен киіну. Түймелерін қадау, сырмаларын сыру, аяқ киімдерін дұрыс киюді үйрету. Қыз балалардың шаштарын тарауға үйрету. (**өзіне-өзі қызмет ету дағдылары, ірі және ұсақ моториканы дамыту**)

Қолдарын жуу, құрғатып сүрту, сүлгіні өз орнына іліп қоюды үйрету. (**мәдени-гигиеналық дағдылар**).

Бесін ас Кезекшілердің жұмысы (асхана құралдарын, майлықтарды үстелге қою, соңынан жинау) Таза және ұқыпты тамақтану. Тамақтану мәденетін қалыптастыру. Асты тауысып жеуге үйрету.

(**мәдени-гигиеналық дағдылар, өзіне-өзі қызмет ету, еңбек әрекеті**)

Балалардың дербес әрекеті (баяу қимылды ойындар, үстел үсті ойындары, бейнелеу әрекеті, кітаптар қарау және тағы басқа әрекеттер)	Дербес ойын	Танымдық-қимылды ойын:	Суреттік боямалар	Кітаппен жұмыс	Дербес ойын «Мозайка»
	«Қуыршақты тамақтандыр».	«Аңдар жүрісі»	«Кім, қайда өмір сүреді»	«Аспазшы»	Мақсаты: Балалар мазайканың ұсақ бөліктерін орналастыра алады.
	Мақсаты: Балалардың ойынға деген қызығушылығын арттыру.	Мақсаты: Балалар аңдардың жүрісін салып, санай алады.	Мақсаты: Балалар суретті таза бояп, туған жеріндегі жан-жануарлардың мекендерімен таныса алады.	Мақсаты: Балалар аспазшы туралы түсіндіре алады.	
	Мүсіндеу	Қоршаған ортамен танысу		Сөйлеуді дамыту	Құрастыру
			Сурет салу		

Балалармен жеке жұмыс	Жеке баламен жұмыс:	Жеке баламен жұмыс:	Жеке баламен жұмыс:	Жеке баламен жұмыс:	Жеке баламен жұмыс:
	Мерейге қаламды дұрыс қолдануға үйрету.	жігерге түстерді ажырата білуге үйрету.	Амирланды құрастыруға деген қызығушылығын арттыру.	Ибраһимды қаламды дұрыс ұстауға үйрету.	Амираға суретті ұқыпты, толық бояу қажеттілігін айтып түсіндіру.
	Сурет салу	Сөйлеуді дамыту	Құрастыру	Қоршаған ортамен танысу	Сурет салу
Серуенге дайындық	Киімдерін реттілік сақтап дұрыс киінуге үйрету. Достарына көмектесу.				
Серуен	Қатармен жұптасып жүруді, қатарды бұзбауды үйрету. Таза ауада қандай ойындар ойнайтынын балалармен жоспарлау. (сөйлеуді дамыту, өзіне-өзі қызмет ету дағдылары, ірі және ұсақ моториканы дамыту).				
	Жапырақтардан қарапайып дестелер құрастыру (құрастыру)	Қимылды ойын: «Допты дәлдеп лақтыр»	Әр түрлі құрылыс материалдардан қарапайып құрылыстарды құрастыру (құрастыру)	Балалардың қалауы бойынша ұжымдық күзгі жануарлар мен құстар тіршілігі тақырыбында сурет салу және мүсіндеу. (сурет салу, мүсіндеу) Қимылды ойын: «Допты дәлдеп лақтыр»	Күз» тақпағын қайталау (Қабдікәрім Ыдырысов)
	Қимылды ойын: «Поезд»				Күзім-ау, күзім-ау
	Балалардың дербес әрекеті, еркін ойындар	Балалардың дербес әрекеті, еркін ойындар	Қимылды ойын: «Поезд»		Мінезің бұзық ау,
			Балалардың дербес әрекеті, еркін ойындар	Балалардың дербес әрекеті, еркін ойындар	Жанбырың сікіреп,
					Келгенің қызық-ау.
					Тақпағын қайталау, жеке балалармен жұмыс.
					(Көркем әдебиет)
					Қимылды ойын: «Поезд»
					Балалардың дербес әрекеті, еркін ойындар
Балалардың үйге қайтуы	Ата-анаға кеңес:	Психологтың кеңесі:	Балалармен өз отбасы туралы әңгімелесу.	Ата-аналармен әңгімелесу.	Кеңес: «Бала мен қоғам»
	Балалардың тазалығы жөнінде кеңес беру	Үйде баланың үй тапсырмасын қадағалау.	Амирланның ата-анасымен сөйлесу, жетістіктері мен тәртібі туралы айту.	Балаларды қайтару.	

Тәрбиелеу - білім беру процесінің циклограммасы

Балалардың жасы 1,6-4 жас

Жоспардың құрылу кезеңі 30.09.-04.қазан 2024 жыл

Күнтәртібінің кезеңдері	Дүйсенбі 30.10.2024.ж	Сейсенбі 01.10.2024.	Сәрсенбі 02.10.2024.	Бейсенбі 03.10.2024.ж	Жұма 04.10.2024.ж
Балаларды қабылдау	Балаларды әсем әуенмен, көтеріңкі көңіл күймен қарсы алу	Қызыл жүрек шемен көңілді тілек айтып қарсы алу	Үш түрлі майлықпен қарсы алу	Қонаққа келген қоянның ойыншығы мен қарсы алу	Достар әнімен қарсы алу
Ата-аналармен әңгімелесу, кеңес беру	Балалардың көңіл-күйі, денсаулығы жайлы әңгімелесу.	Үйдегі өзіне-өзі қызмет етуде дағдыларының қалай қалыптасып жатқанын сұрау	Баланың үйдегі ойыншықтарға деген қызығушылығы жайлы сұрау	Балабақшадан кейінгі баланың өзін-өзі қалай ұстайтынын жайлы әңгімелесу	Демалыс күндердегі баланың күн тәртібі жайлы әңгімелесу
Балалардың дербес әрекеті (баяу қимылды ойындар, үстел үсті ойындары, бейнелеу әрекеті, кітаптар қарау және тағы басқа әрекеттер)	Музыка тыңдау шаттану. Дид ойын: «Бұл не?»	Фотосуреттер қарастыру «Менің досым».	Дидактикалық ойын: Дәл сондай пішінді тап.	Саусақ ойыны «Сәбіз».	Үстел үсті ойыны – пазл: «досымның суреті»
Таңертеңгі жаттығу	Қазанайна арналған таңертеңгі жаттығулар кешені (Жалпы дамытушы жаттығулар, қимыл белсенділігі, ойын әрекеті).				
Таңғы ас	Таңғы ас алдында қолдарын сумен сабындап жуу мәдениетін қалыптастыру. (мәдени-гигиеналық дағдылар, өзіне-өзі қызмет ету, кезекшілерді неңбек әрекеті) Өз орнынтауып отыру. Таза және ұқыпты тамақтануды, қасықты дұрыс ұстауды, тамақтанған кезінде ауызын жауып отырып, асықпай әбден шайнауды үйрету. Тамақтанып болғаннан кейін алғысайту				
Ұйымдастырылған іс-әрекетке дайындық	Ұйымдастырылған іс-әрекетке қажетті құрал-жабдықтар мен көрнекіліктерді дайындау				
Ұйымдастырылған іс-әрекеттер	<p>Денешынықтыру Мақсаты: Нұсқаушының белгісі бойынша тоқтап жүру және жүгіруге үйренеді. Заттар арасында еңбектеп жүруге, гимнастикалық қабырғаға өрмелеуді және белгілі бағыт бойынша жүгіру, секіруді түсінеді. (1,6-2ж) Қимылды ойын «Құстар мен мысықтар» Ойын шартымен таныстыру Физикалық қасиеттерін дамыту. (2-3,3-4ж)</p>	<p>Музыка Мақсаты: «Балдырған» әнінің мазмұнына сай көңілді, жеңіл орындауға үйрету. Музыканы есте сақтау қабілеттерін арттыру. (2-3,3-4ж) Шығармашылық дағдыларды дамыту</p>	<p>Денешынықтыру Мақсаты: Заттар арасында еңбектеп жүруді, гимнастикалық қабырғаға өрмелеуді біледі. (1,6-2ж) Физикалық қасиеттерін дамыту (2-3,3-4ж)</p>	<p>Музыка Мақсаты: Әнді мазмұнына сай көңілді, жеңіл орындауға үйрету. Музыканы есте сақтау қабілеттерін арттыру. (2-3,3-4ж) Шығармашылық дағдыларды дамыту (бекіту)</p>	<p>Денешынықтыру Мақсаты: Қапшықта нысанаға лақтыруды, көзбен мөлшерлей біледі, үйренеді. Гимнастикалық баспалдақпен өрмелеуді біледі. Физикалық қасиеттерін</p>

					дамыту.(2-3,3-4ж)
	<p>Мені отбасым тақырыбындасуретпен жұмыс (Сөйлеуді дамыту) Дидактикалық ойын «Анамыздың себетін толтырайық» Мақсаты: Заттардың көлеміне байланысты (үлкен – кіші, көп – аз) салыстырады. (Математика негіздері) «Аңсардың жанұясы» (суретке қарап әңгімелеу) Мақсаты: Дұрыс сөздерді айтады. Кейіпкерлерді сипаттау үшін дауыс ырғағының қарапайым тәсілдерін қолданады. (Қоршаған ортамен таныстыру) (2-3,3-4ж)</p>	<p>Отбасы суретін көрсету. Суретте не бейнеленген? - Суреттегі отбасы мүшелеріна туын? - Ата, әже, әке, апа, іні, қарындас - суреттегі отбасы мүшелерінің не істеп отырғандығы жайлы әңгіме лету негізіндесөздік қорын кеңейту, байланыстырып сөйлеуді үйрету. (сөйлеуді дамыту) «Отбасы» рөлдік ойындарына негізіндесөйлемді дұрыс құрап сөйлеуді дамыту. (көркем әдебиет) (2-3,3-4ж)</p>	<p>Отбасы мүшелерінің суреттерін көрсітіп, әр бір мүшені атап, есімдерін атау. Оларды сипаттауды үйрету. (сөйлеуді дамыту) Балалардың қалауы бойынша әжемнің кәмпиттері тақырыбында домалақ кәмпиттер суретін салғызу, ермек саздан әже ауылындағы құрт мүсінін жасау арқылы дөңгелек мүсінді жасау, Дастархан бетіне домалақ бауырсақтарды жапсырып орналастыру жұмыстарын жасауды үйрету. (сурет салу, мүсіндеу, жапсыру) Құрастыру материалдарынан үйшік құрастыруды дамыту. (құрастыру) .(2-3,3-4ж)</p>	<p>Отбасы бейнеленген кітаптарды қарату. Тек адамдардың емес, жануарлардың отбасы жайлы түсінігін қалыптастыру. (сөйлеуді дамыту) «Анасының көмекшілері» айдарымен аспаздық әрекеттерді тұзды қамырды домалақтап, алақан арасында басу арқылы күлше жасауды үйрету. (мүсіндеу) Жануарлар отбасына үйшік құрастыруды менгерту. (құрастыру) .(2-3,3-4ж)</p>	<p>Балалардан аналары не жақсы көретінін сұрау. «Анағасыйлық» жасауға ынталандырып сипаттап сөйлеуді үйрету (сөйлеуді дамыту) Өзқолдарымен сыйлық жасау. Балалардың таңдауы бойынша табиғи материалдардан қолғағатын моншақ тізбегін жасауды үйрету Гүлдер (немесе басқа заттарды) суретін саусақпен салуды үйрету. (сурет салу) Ермек саздан торт жасауды менгерту (мүсіндеу). Қағаздан жасалған гүл себетіне ұсақ гүлдерді жапсыруды үйрету. (жапсыру) .(2-3,3-4ж)</p>
Серуенге дайындық	<p>Балалардың дербес қимыл белсенділігі үшін жағдай жасау, спорттық - ойын жабдықтары мен спорттық құрал-жабдықтарды дұрыс пайдалану туралы әңгімелесу. Балаларды ретімен кіндіру (ауа-райы жағдайына байланысты), дұрыс киінуді бақылау (сөйлеуді дамыту, өзіне-өзі қызмет етуде дағдылары, ірі және ұсақ моториканы дамыту). Қатармен жұптасып жүруді, қатарды ұзбауды үйрету.</p>				

<p>Серуен</p>	<p>Жаңбырды бақылау. Мақсаты: Жаңбырды бақылай отырып, оның бұлттан жауатындағы және түрлерін айтып түсіндіру Еңбек: Ағаштың түбтерін қопсыту. Қимылды ойын: «Сүр қоян»</p>	<p>Бұлтты бақылау. Мақсаты: Бұлттың түзілуі және олардың түрлерін түсініру неге ұқсайтынын ажыратуға үйрету. Еңбек: Ауладағы гүлдерді суару. Қимылды ойын: «Соқыр теке»</p>	<p>Жылы жаққа қайтатын құстарды бақылау. Мақсаты: Күзде құстардың жылы жаққа кететінігін, қыста тамақтың тапшылығы, аяздың қаттылығы оларға қиынға соғатынын түсіндіру. Дидактикалық ойын: «Күзде не киеміз?!»</p>	<p>Желді бақылау. Мақсаты: Желдің түрлерімен таныстыру. Салқын, жылы жел, ұйытқып соғатын жел Дербес ойын: «Желмен жарысайық»</p>	<p>Көшедегі машиналарды бақылау. Мақсаты: Көшедегі машиналардың жүрісін бақылау. Олардың түрлерімен таныстыру. Машинаның пайдалығын түсіндіру. Машинаға қарсы жүгіруге болмайтынын түсіндіру.</p>
<p>Серуеннен оралу</p>	<p>Топқа оралу кезінде қатарға тұру дыдағдыландыру. Асықпай бір-бірін итермей жүруді үйрету. Топта киетін аяқ киімдерін өзбетінше ауыстырып, киюін үйрету. (дербес ойын әрекеті).</p>				
<p>Түскі ас</p>	<p>Сабынмен қолдарынсабындап, киімдерінсуламай жуыну. Өзініңжекесүлгісінтани білудіүйрету. Сүлгінідұрысқолданудыдамыту, орнынаіліпқоуынқалыптастыру. Тамақтанукезіндеорындықтатікотыру. Астындәмдіболуынтілеу. Тамақтыдұрысшу. Қасықтыдұрысұстау, майлықтықолдану, нанқиқымыншашпай, сорпаменсусынынтөкпейшудіүйрету. (мәдени-гигиеналықдағдылар, өзіне-өзіқызметету, еңбекәрекеті)</p>				
<p>Күндізгі ұйқы</p>	<p>Киімтүймелерін, сырмаларынөздігіншеағытудықалыптастыру. Киімдерінұқыптыорындыққалып (немесеарнайысөреге) қоюдыүйрету. Өзтөсекорнынтауыпжатудыүйрету. (өзіне-өзіқызмететудағдылары, іріжәнеұсақмоториканыдамыту) Балалардың тынышұйықтауыүшінжайыбаяу музыка тыңдау. (Музыка)</p>				
<p>Біртіндеп ұйқыдан ояту, сауықтыру шаралары</p>	<p>Өз орындарында отырып керілу, тыныстау жаттығуларын жасату. Ригалық әдіс бойынша сауықтыру. (дене жаттығулар мен белсенділігі) Киімдерін реттілікпен өздігінен кию. Түймелерін қадау, сырмаларын сыру, аяқ киімдерін дұрыс киюді үйрету. Қызбалалардың шаштарын жинауға әркет жасауын үйрету. (өзіне-өзі қызмететудағдылары, ірі және ұсақ моториканы дамыту) Қолдарын жуу, құрғатып сүрту, сүлгіні өз орнына іліп қоюды үйрету. (мәдени-гигиеналық дағдылар).</p>				
<p>Бесін ас</p>	<p>Таза және ұқыпты тамақтану. Тамақтану мәденігін қалыптастыру. Астытауысып жеуге үйрету. (мәдени-гигиеналық дағдылар, өзіне-өзі қызметету, еңбек әрекеті)</p>				
<p>Балалардың дербес әрекеті (баяу қимылды ойындар, үстел үсті ойындары, бейнелеу әрекеті, кітаптар қарау және тағы басқа әрекеттер)</p>	<p>Дидойын: «Әжеме арналған орамал» Мақсаты: Ою -өрнектерді жазықтыққа орналастырып салады, құастырады, жабыстырады (Сурет салу, жапсыру, құрастыру)</p>	<p>Аналарымызға арналған моншақ жасайық деп ермексазды алақан арасында жұмырлап дөңгелектеп моншақ жасауды жетілдіру. Домалақтарды бір біріне біріктіріп ұзын түрлі түсті моншақ жасату. (Мүсіндеу) Жасаған моншағымыздағы домалақтарды салыстырайықшы, қане қайсысы үлкен, қайсысы кіші. Дидактикалық ойын «артық пішінді тап» (математика)</p>	<p>Тақпақтарын қайталау. Би үйрену. (көркем әдебиет, музыка) ана әке бала қуыршақтарын сол жақтан оң жаққа қарай орналастыруды үйрету. (Математика негіздері) Өнер орталықтарында еркін іс әрекеттер</p>	<p>Балалардың қалауы бойынша әжелерге арнап тақия суретін бояуын ұйымдастыру, қарандашты дұрыс ұстауын дамыту. Түрлі түсті ермексаздан моншақ (дөңгелек) жасау. Фланелеграфқа моншақ бөлшектерін жапсырып, моншақ тізу. (сурет салу, мүсіндеу, жапсыру) Еркін іс әрекеттер</p>	<p>Өндер мен тақпақтар және билерді қайталау. (көркем әдебиет, музыка) Аналарға берілетін сыйлықтарын аяқтау жұмыстарын ұйымдастыру Еркініс әрекеттер</p>

		негіздері) Балалардың қалауы бойынша дамытушы орталықтарда еркін іс әрекеттер			
Балалармен жеке жұмыс	Жеке баламен жұмыс: Мақсаты: балаларға сурет оқу қызметі бойынша қарандашты дұрыс ұстауға үйрету.	Жеке баламен жұмыс: Мақсаты: сөздерді дұрыс айтуды үйрету	Жеке баламен жұмыс: Мақсаты: Өлең, тақпақтар жаттату	Жеке баламен жұмыс: Мақсаты: Балалармен қарым - қатынаста болуын дағдыландыру	Жеке баламен жұмыс: Мақсаты: Балалардың есте сақтау қасиеттерін арттыру үшін, балаларға тақпақ жаттату
Серуенге дайындық	Серуенге қызығушылық туғызу; балалармен жеке әңгімелесу; Серуенге ойын материалдарын таңдау; серуенде балаларды әрекет етуге ынталандыру.				
Серуен	Картотека	Картотека	Картотека	Картотека	Картотека
Балалардың үйге қайтуы	Ата-аналарға кеңес үйде ойын бұрышын ұйымдастыру.	Психолог кеңесі. (Жеке балаларға)	Балалар отбасында өздері не істей алатындары туралы әңгімелесу.	Кеңес: Бала өміріндегі ойыншықтың маңызы.	Жобаны таныстыру: «Менің балабақшам» такырыбына қолдан жасалған бұйымдардан, суреттерден көрме ұйымдастыру.

Тәрбиелеу - білім беру процесінің циклограммасы

Балалардың жасы 1,6-4 жас

Жоспардың құрылу кезеңі 07.-11 қазан 2024 жыл

Күнтәртібінің кезеңдері	Дүйсенбі 07.10.2024ж	Сейсенбі 08.10.2024ж	Сәрсенбі 09.10.2024ж	Бейсенбі 10.10.2024ж	Жұма 11.10.2024ж
Балаларды қабылдау	Балаларды көтеріңкі көңіл күймен қарсы алу	Достарымәнімен қарсыалу	Қызылжүрекшеменкөңілді ілекайтышқарсыалу	Үштүрлісмайликпен қарсыалу	Қонжықтың таңғытілегімен қарсыалу
Ата-аналармен әңгімелесу, кеңес беру	Балалардың көңіл-күйі, денсаулығы жайлы әңгімелесу.	Үйдегі өзіне-өзі қызмет ету дағдыларының қалай қалыптасып жатқанын сұрау	Баланың үйдегі ойыншықтарға деген қызығушылығы жайлы сұрау	Балабақшадан кейінгі баланың өзін-өзі қалай ұстайтынын жайлы әңгімелесу	Демалыс күндердегі баланың күнтізбесі жайлы әңгімелесу
Балалардың дербес әрекеті (баяу қимылды ойындар, үстел үсті ойындары, бейнелеу әрекеті, кітаптар қарау және тағы басқа әрекеттер)	Дид ойын: «Қимылын көрсет»	Дидактикалық ойын: «Не артық?»	Дид ойын: «Айырмашылығын тап»	Дид ойын: «Түрлі-түсті заттар»	Еркін ойын
Таңертеңгі жаттығу	Қазанайына арналған таңертеңгі жаттығулар кешені (Жалпы дамытушы жаттығулар, қимыл белсенділігі, ойын әрекеті).				
Таңғы ас	<p style="text-align: center;">Ойын- жаттығу: Нан қоқымын шашпағдар Жерде жатса баспаңдар. Теріп алып қастерлеп</p> <p style="text-align: center;">Торғайларға тастандар..</p> <p>Таңғы ас алдында қолдарын сумен сабындап жуу мәдениетін қалыптастыру. (мәдени-гигиеналық дағдылар, өзіне-өзі қызмет ету, коммуникативтік, танымдық еңбек әрекеті)</p>				
Ұйымдастырылған іс-әрекетке дайындық	Ұйымдастырылған іс-әрекет тақырыбына сай құрал-жабдықтарды даярлау				
Ұйымдастырылған іс-әрекеттер	<p>Денешынықтыру Мақсаты: Жүгіру барысында тоқтап, бағытты өзгертіп ары қарай жүгіруде тепе – теңдікті сақтауды біледі.</p> <p>Қимылды ойын картотекасы</p>	<p>Музыка Мақсаты: Театр арқылы дыбыстарды таза айтқызу, тындау, «жоғары» және «төмен» дыбыстарын айыру, екі бөлімді әнді ажырата білуге үйрету.</p>	<p>Дене шынықтыру Кім бірінші? Мақсаты: Бір қатармен, шашырап, әр түрлі қарқынмен жүгіруді, бір орында тұрып, алға қарай секіру дағдыларын меңгереді</p> <p>Қимылды ойын картотекасы</p>	<p>Денешынықтыру Мақсаты: Жүгіру барысында тоқтап, бағытты өзгертіп ары қарай жүгіруде тепе – теңдікті сақтауды біледі. (бекіту)</p>	<p>Денешынықтыру Жылдам барайық бақшаға Мақсаты: Допты еденнен ыршытып жоғары лақтырып қос қолмен қағып алуды, еденге қос қолмен кезектестіріп ұру дағдыларын біледі.</p> <p>Қимылды ойын картотекасы</p>

	<p>Дәрумен және оның пайдасымен таныстыру(2-4 жас) (Қоршаған ортамен танысу) Дәрумендер туралы тақпақ жаттату (3-4жас) Балаларды бесік жырларын тыңдату (1,6-2жас) (Көркемәдебиет) Алманың суретін салу, жабыстыру, құрастыру (2-4 жас) (Сурет салу, жапсыру, құрастыру)</p>	<p>Екі қарама-қарсы және бірдей жемістер мен көкөністерді ұзындығы, ені, биіктігі мен жуандығы бойынша салыстырады (3-4 жас) Қимылдардың үйлесімділігін, қолдың ұсақ бұлшық еттерін машықтандыру (1,6-2 жас) сенсорика Математика негіздері «Алтын дән» өлеңі К.Ахметова Мақсаты: Өлеңді асықпай мағанасына қарай дыбыстарды анық айтады. (3-4 жас) Балаларға халық әндерін тыңдату(1,6-2жас) (Көркем әдебиет)</p>	<p>Ойын заттың атын ата\Қоржынға салынған көкөністер мен жемістерді қолға алып, ащы қатты қышқылы, түсін, пішінін атау керек.(3-4ж) Қимылдардың үйлесімділігін, қолдың ұсақ бұлшық еттерін даамыту(1,6-2 жас) сенсорика (Математика негіздері) Балаға ұнайтын жеміс немесе көкөністің суретін салу (2-4 жас) (Сурет салу) «Ас адамның арқауы» «Дені саудың жаны сау» мақал-мәтелдердің мағынасын түсіндіріп, сөйлеу тілдерін дамыту (3-4жас) Жеке дауысты және дауыссыз дыбыстарды, еліктеу сөздерін, сөздерді және қарапайым сөз тіркестерін (2-4 сөз) дұрыс қайталап айтуға үйрету.(1,6-2ж) (Сөйлеуді дамыту)</p>	<p>Жемістер мен көкөністерде қандай дәрумендер бар екені туралы әңгімелесу (2-4 жас) (Сөйлеуді дамыту) Тамақты ішсең күнде сен Белгілі бір мезгілде Таңертең, түсте, түстен соң Жатар алды кезінде, Балаларға тақпақ жаттау, уақытты бағдарлауға үйрету (3-4 жас) Балаларды бесік жырларын, халық әндерін, ертегілерін, авторлық шығармаларды тыңдауға үйрету. (1,6-2ж) (Көркем әдебиет, математика негіздері)</p>	<p>Буклетпен жұмыс дұрыс тамақтану жайлы әңгімелесу Пайдалы тағамдардың маңызымен таныстыру (2-4жас) (Қоршаған ортамен танысу) Жұмбақжасыру ойыны Көкөністер туралы(3-4жас) (Сөйлеуді дамыту) «Көп – аз» ойыны Аз және көп жемістерді топтастыру (2-4 жас) (математика негіздері)</p>
<p>Серуенге дайындық</p>	<p>Балалардың дербес қимыл белсенділігі үшін жағдай жасау, спорттық - ойын жабдықтары мен спорттық құрал-жабдықтарды дұрыс пайдалану туралы әңгімелесу. Балаларды ретімен киіндіру (ауа-райы жағдайына байланысты), дұрыс киінуді бақылау (сөйлеуді дамыту, өзіне-өзі қызмет ету дағдылары, коммуникативтік, танымдық еңбек әрекеті). Қатармен жұптасып жүруді, қатарды бұзбауды үйрету.</p>				
<p>Серуен</p>	<p>Бақылау: Жылы жаққа қайтқан тырналарды бақылау. Мақсаты: Күзде тырналардың жылы жаққа кететіндігін, қыс мезгілінде тамақтың тапшылығы, аяздың қаттылығы оларға қиынға соғатындығын түсіндіру. Еңбек : Құстарға жем сауыт жасау. Мақсаты: Құстарға қамқорлық қарауға, аяушылық сезімдерін оятуға тәрбиелеу. Жеке жұмыс: Сап-сары боп келе</p>	<p>Бақылау: Ауа райын бақылау Мақсаты: өсімдіктер тіршілігіндегі маусымдық өзгерістер туралы білімдерін бекіту. Бақылау барысы Мұғалім балаларға сұрақтар қояды.</p> <ul style="list-style-type: none"> • Жылдың қай мезгілі? • Сіз қалай ойладыңыз? • Ал енді қайда баратынымызды білесің бе? • Көкөніс бақшасында 	<p>Бақылау: Итті бақылау Мақсаты: иттің сыртқы келбеті туралы түсінік қалыптастыру;</p> <ul style="list-style-type: none"> • үй жануарларына қамқорлық жасау қажеттілігін тәрбиелеу. <p>Бақылау барысы Мұғалім балаларға жұмбақ қояды, сұрақтарға жауап беруді ұсынады. Тірі қамал күңкілдеді, Есік алдында көлденең жатты. Кеудеде екі медаль,</p>	<p>Бақылау: Жаңбырды бақылау. Мақсаты: Жаңбырды бақылай отырып, оның бұлттан жауатындығы және түрлерін айтып түсіндіру. Мысалы: Жай жаңбыр, өткірші жаңбыр, нөсер жаңбыр. Еңбек : Ағаш түптерін қопсыту. Мақсаты: Балаларды еңбек сүйгештікке тәрбиелеу, өздеріне берілген тапсырманы тиянақты орындауын қадағалау.</p>	<p>Бақылау: Желді бақылау. Мақсаты: Желдің түрлерімен таныстыру; салқын жел, жылы жел, ұйытқып соққан жел. Желдің күштілігі ауа-райының салқындығын үдететіндігін түсіндіру. Еңбек : « Әдемі гүлдер » Мақсаты: Гүлзардағы гүлдерді суару. Өсімдіктерге қамқор болу, аялау, күту. Жеке жұмыс: Тақпақ. « Жел »</p>

	<p>жатқан ,</p> <p>Сезді мекен күзді олар .</p> <p>Қарлығаштар ұшып кетті,</p> <p>Ұшып кетті тырналар.</p> <p>Мақсаты: Балалардың сөздік қорларын молайтып , тілдің грамматикасы дұрыс сақтау дағдысын қалыптастыру.</p> <p>Дидактикалық ойын: « Күзде не киеміз? »</p> <p>Мақсаты: Күз мезгіліне байланысты адамдардың киімкию үлгісін көрсете түсіндіру.</p>	<p>не өседі?</p> <ul style="list-style-type: none"> • Мұның бәрін бір сөзбен қалай атауға болады? • Сіздердің араларыңызда көкөністер туралы жұмбақтарды кім біледі? • Көкөністер қай жерде өседі? <p>Көкөністердің әр тобы өз бақшасында өседі. Күзде бағбандар көкөністерді жинайды, содан кейін оларды консервілейді. Көкөністер жерде және жерде өседі. Бүгін біз көкөністерді жинап, ас үйге апарамыз, сонда аспаз бізге олардан түскі ас дайындайды. Өлең оқу Ю. Тувима "Көкөністер".</p>	<p>Үйге кірмеген жақсы. (Ит.)</p> <ul style="list-style-type: none"> • Ит неге ұқсайды? • Ол қайда тұрады? • Ол немен қоректенеді? • Итке кім қарайды? <p>Ит — адамның адал досы. Иттің шары үлкен, жүні қалың, жылы, қоңыр түсті. Дөптың басы үлкен, тұмсығы ұзартылған, басында ақ құлақ ілулі; сақинадағы әдемі құйрық, қуанғанда құйрығын бұлғайды. Оның қыста тоңып қалмас үшін жүнмен жабылған тырнақтары бар төрт аяғы бар</p>	<p>Жеке жұмыс: Ал керемет бұл қандай?</p> <p>Төгіледі төбеден.</p> <p>Көк теңізден құйғандай</p> <p>Көл-көсір су не деген? (Жанбыр)</p> <p>Мақсаты: Жұмбақ жаттатаотырып, балалардың есте сақтау қабілеттерін арттыру, сөздік қорларын дамыту, сөзді мәнерлі айтуға дағдыландыру.</p>	<p>Мақсаты: Балаларға жел туралы өлең жаттату арқылы тілдегі дауыс ырғағының мәнерлілігін сезіне білуге мүмкіндік туғызу.</p> <p>Жел улейді у-у-у.</p> <p>Құйын келіп билейді зу-зу-зу</p> <p>Қатты-қатты жел соқтығу-ғу-ғу,</p> <p>Жапырақтар қол соқты ду-ду-ду.</p> <p>Қимылдық ойын:</p> <p>« Айгөлек-ау, айгөлек » .</p> <p>Мақсаты: Қандай жағдайда әр нәрсенің қажеттілігін білу мақсатында ойнату.</p> <p>Шапшандыққа баулу.</p>
Серуеннен оралу	Топқа оралу кезінде қатарғатұруды дағдыландыру. Асықпай бір-бірін итермей жүруді үйрету. Топта қиетінің аяқ киімдерін өз бетінше ауыстырып, киюін үйрету. (дербес ойын әрекеті).				
Түскі ас	Сабынмен қолдарын сабындап, киімдерін суламай жуыну. Өзінің жекесүлгісін тани білуді үйрету. Сүлгінді дұрыс қолдануды дамыту, орнына іліп қоюын қалыптастыру. Тамақтану кезінде орындықта тік отыру. Астың дәмді болуын тілеу. Тамақты дұрыс ішу. Қасықты дұрыс ұстау, майлықты қолдану, нан киі қымын шашпай, сорпа мен сусынның төкпей ішуді үйрету. (мәдени-гигиеналық дағдылар, өзіне-өзі қызметету, еңбек әрекеті)				
Күндізгі ұйқы	Киім түймелерін, сырмаларын өздігінше ағыту дақылыптастыру. Киімдерін ұқыпты орындыққа іліп (немесе арнайы сөреге) қоюды үйрету. Өзтөсек орынға тауып жатуды үйрету. (өзіне-өзі қызмет етуде дағдылары, ірі және ұсақ моториканы дамыту) Балалардың тыныш ұйықтауы үшін жайы баяу музыка тындау. (Музыка)				
Біртіндеп ұйқыдан ояту, сауықтыру шаралары	Өз орындарында отырып керілу, тыныстау жаттығуларын жасату. (дене жаттығулар мен белсенділігі) Киімдерін реттілікпен өздігінше киюіне. Түймелерін қадау, сырмаларын сыру, аяқ киімдерін дұрыс киюді үйрету. Қызбалалардың шаштарын жинауға әрекет жасауын үйрету. (өзіне-өзі қызмет етуде дағдылары, ірі және ұсақ моториканы дамыту) Қолдарын жуу, құрғатып сүрту, сүлгінді өз орнына іліп қоюды үйрету. (мәдени-гигиеналық дағдылар).				
Бесін ас	Таза және ұқыпты тамақтану. Тамақтану мәдениетін қалыптастыру. Астытауысып жеуге үйрету. (мәдени-гигиеналық дағдылар, өзіне-өзі қызмет ету, еңбек әрекеті)				
Балалардың дербес әрекеті (баяу қимылды ойындар, үстел үстөй ойындары, бейнелеу әрекеті, кітаптар қарау және тағы басқа әрекеттер)	<p>«Шалқан» ертегісі</p> <p>Мақсаты: Ересектердің сөзін тыңдайды және түсінеді.</p> <p>Сөйлеуді дамыту</p> <p>«Қызыл алма» (заттық мүсіндеу)</p> <p>Мақсаты: Ермексаз кесектерінен бөліп алу, дөңгелектеу, ширату тәсілдерін пайдаланады.</p>	<p>Жемістер мен көкөністер ойыны</p> <p>Екі топқа бөліп ажырату</p> <p>Қоршаған ортамен таныстыру</p> <p>Жасыл алмұрт» (заттық мүсіндеу)</p> <p>Мақсаты: Ермексаз кесектерінен бөліп алу,</p>	<p>Дәмін татып қай жеміс екенін ата ойыны (Қоршаған ортамен танысу)</p> <p>Жемістер жыры тақпағын жаттау. (Көркем әдебиет)</p>	<p>Дәрумендер бейнеленген пазл құрастыру (құрастыру)</p> <p>Сәбздің суретін кию және жабыстыру (Жапсыру)</p> <p>Сәбздің бейнесін мүсіндеу (мүсіндеу)</p>	<p>Жемістер мен көкөністердің маскаал арын киіп, пайдасы туралы балаларға айтқызу (Сөйлеуді дамыту)</p> <p>Қазақтың ұлттық тағамдары туралы видео ролик көрсету</p> <p>Жемістерден компот жасау (Жапсыру, сурет салу.)</p>

		дөңгелектеу, ширату тәсілдерін пайдаланады, алмұртты құрастырады, түсін пішінін атап, суретін салады (Мүсіндеу, сурет салу, жапсыру, құрастыру)			
Балалармен жеке жұмыс	Жеке баламен жұмыс: Сөйлеуді дамытудан Мақсаты: тілдің грамматикалық құрылымы бойынша қарапайым сұрақтарға жауап беруге үйрету.	Жаттығуы: «Дұрыс, бұрыс» Мақсаты: Тәрбиеші . сөйлемдер айтады. Балалар дұрыс болса «дұрыс» деп, дұрыс емес болса «дұрыс емес» деп жауап береді.	Музыкалық -ырғақтық жаттығулар. Биік музыкалық сүйемелдеуге сәйкес түрлі қарқынды таныс дене жаттығуларын орындату.	ойын: Күз мезгілі туралы әңгімелесу. Мақсаты: Қарапайым сұрақтарға жауап береді.	Жеке баламен жұмыс: Сөйлеуді дамытудан Дәрумендер сөзін дұрыс айтуға үйрету.
Серуенге дайындық	Серуенге қызығушылық туғызу; балалармен жеке әңгімелесу; Серуенге ойын материалдарын таңдау; серуенде балаларды әрекет етуге ынталандыру.				
Серуен	Бақылау: Жылы жаққа қайтқан тырналарды бақылау. Мақсаты: Күзде тырналардың жылы жаққа кететіндігін, қыс мезгілінде тамақтың тапшылығы, аяздың қаттылығы оларға қиынға соғатындығын түсіндіру. Еңбек : Құстарға жем сауыт жасау. Мақсаты: Құстарға қамқорлық қарауға, аяушылық сезімдерін оятуға тәрбиелеу. Жеке жұмыс: Сап-сары боп келе жатқан, Сезді мекен күзді олар. Қарлығаштар ұшып кетті, Ұшып кетті тырналар. Мақсаты: Балалардың сөздік қорларын молайтып, тілдің грамматикасы дұрыс сақтау дағдысын қалыптастыру. Дидактикалық ойын: «Күзде не киеміз?» Мақсаты: Күз мезгіліне байланысты	Бақылау: Ауа райын бақылау Мақсаты: өсімдіктер тіршілігіндегі маусымдық өзгерістер туралы білімдерін бекіту. Бақылау барысы Мұғалім балаларға сұрақтар қояды. <ul style="list-style-type: none">• Жылдың қай мезгілі?• Сіз қалай ойладыңыз?• Ал енді қайда баратынымызды білесің бе?• Көкөніс бақшасында не өседі?• Мұның бәрін бір сөзбен қалай атауға болады?• Сіздердің араларыңызда көкөністер туралы жұмбақтарды кім біледі?• Көкөністер қай жерде өседі? Көкөністердің әр тобы өз бақшасында өседі. Күзде бағбандар көкөністерді	Бақылау: Итті бақылау Мақсаты: иттің сыртқы келбеті туралы түсінік қалыптастыру; • үй жануарларына қамқорлық жасау қажеттілігін тәрбиелеу. Бақылау барысы Мұғалім балаларға жұмбақ қояды, сұрақтарға жауап беруді ұсынады. Тірі қамал күнкілдеді, Есік алдында көлденең жатты. Кеудеде екі медаль, Үйге кірмеген жақсы. <i>(Ит.)</i> • Ит неге ұқсайды? • Ол қайда тұрады? • Ол немен қоректенеді? • Итке кім қарайды? Ит — адамның адал досы. Иттің шары үлкен, жүні қалың, жылы, қоныр түсті. Доптың басы үлкен, тұмсығы ұзартылған, басында ақ құлақ ілулі; сақинадағы әдемі құйрық, қуанғанда құйрығын бұлғайды. Оның қыста тоңып қалмас үшін жүнмен жабылған тырнақтары бар төрт аяғы бар	Бақылау: Жаңбырды бақылау. Мақсаты: Жаңбырды бақылай отырып, оның бұлттан жауатындығы және түрлерін айтып түсіндіру. Мысалы: Жай жаңбыр, өткінші жаңбыр, нөсер жаңбыр. Еңбек : Ағаш түптерін қопсыту. Мақсаты: Балаларды еңбек сүйгештікке тәрбиелеу, өздеріне берілген тапсырманы тиянақты орындауын қадағалау. Жеке жұмыс: Ал керемет бұл қандай? Төгіледі төбеден. Көк теңізден құйғандай Көл-көсір су не деген? (Жаңбыр) Мақсаты: Жұмбақ жаттата отырып, балалардың есте сақтау қабілеттерін	Бақылау: Желді бақылау. Мақсаты: Желдің түрлерімен таныстыру; салқын жел, жылы жел, ұйытқып соққан жел. Желдің күштілігі ауа-райының салқындығын үдететіндігін түсіндіру. Еңбек : «Әдемі гүлдер» Мақсаты: Гүлзардағы гүлдерді суару. Өсімдіктерге қамқор болу, аялау, күту. Жеке жұмыс: Тақпақ. «Жел» Мақсаты: Балаларға жел туралы өлең жаттату арқылы тілдегі дауыс ырғағының мәнерлілігін сезіне білуге мүмкіндік туғызу. Жел улейді у-у-у. Құйын келіп билейді зу-зу-зу Қатты-қатты жел соқтығу-гу-гу, Жапырақтар қол соқты ду-ду-ду. Қимылдық ойын: «Айгөлек-ау, айгөлек» Мақсаты: Қандай жағдайда әр

	адамдардың киімкію үлгісін көрсете түсіндіру.	жинайды, содан кейін оларды консервілейді. Көкөністер жерде және жерде өседі. Бүгін біз көкөністерді жинап, ас үйге апарамыз, сонда аспаз бізге олардан түскі ас дайындайды. Өлең оқу Ю. Тувима "Көкөністер".		арттыру, сөздік қорларын дамыту, сөзді мәнерлі айтуға дағдыландыру.	нәрсенің қажеттілігін білу мақсатында ойнату. Шапшаңдыққа баулу.
Балалардың үйге қайтуы	Баланың бүгінгі жетістігі туралы әңгімелесу.	Үйде баланың өзі киініп, өзі шешінуін қадағалап, талап етіп отыруды түсіндіру.	Баланың бүгінгі жетістігі, бала денсаулығы мен тамағы жөнінде әңгімелесу.	Өдептілік сөздерді үйретуін ескерту.	Демалыс күндері күн тәртібін сақтауын ата-аналардан талап ету.

Тәрбиелеу - білім беру процесінің циклограммасы

Балалардың жасы 1,6-4 жас

Жоспардың құрылу кезеңі 14-18 қазан 2024 жыл

Күнтәртібінің кезеңдері	Дүйсенбі 14.10.2024ж	Сейсенбі 15.10.2024ж	Сәрсенбі 16.10.2024ж	Бейсенбі 17.10.2024ж	Жұма 18.10.2024ж
Балаларды қабылдау	Балаларды қоңыраумен қарсыалу. Сылдырлатып қоңырауын соғып кіріп, келесі балаға береді	Сиқырлы сөздермен қарсыалу (көйлегің қандай әдеміт.б)	Достық эстафетасы арқылы қарсыалу	Көңілді күн әнімен қарсыалу	Қонаққа келген құыршақпен қарсыалу
Ата-аналармен әңгімелесу, кеңес беру	Баланың бақшаға бейімделуі жайлы әңгіме	Баланың денсаулығы жайлы әңгіме	Баланың басқа балалармен қарым-қатынасы жайлы әңгіме	Топтық іс-шаралар мен меркелер жайлы әңгіме	Баланың көңіл күйі туралы әңгімелесу
Балалардың дербес әрекеті (баяу қимылды ойындар, үстел үсті ойындары, бейнелеу әрекеті, кітаптар қарау және тағы басқа әрекеттер)	Үйдегі және көшедегі қауіпсіздік жайлы әңгімелесу «Бағдаршам» мобильді ойыны (Балалар бағдаршамның айналасында тұрады. «Барамыз, барамыз, барамыз» әнінің аудио жазбасы естіледі. Бағдаршам қызыл (жасыл немесе сары) жалаушаны көтереді. Жасыл сигнал түссе балалар шеңбер бойымен жүреді, қызыл түсте тоқтайды, сары түсте қолсоғады) Денешынықтыру	Бензинді сүт сияқты ішеді. Алысқа жүгіре алады. Тауарлар мен адамдарды тасымалдайды. Сіз оны білесіз, әрине. (Көлік) Көшелер мен шағын үйлер өтеді. Ересектер мен балаларды қала бойына апарды. (Автобус) Сөйлеуді дамыту	Еркін ойын: «Күз мезгілі» Суреттер құрастыру	Еркін ойын: "Кімнің заттары?" (достарының заттарын анықтау) Суретті кітапшаларды бояу, пазлдар, мозайка және т.б	Еркін ойын: Ойын-жаттығу Альбомдар, сюжетті картиналар қарастыру
Таңертеңгі жаттығу	Қазан айының 3ші аптасына таңертеңгі жаттығулар кешені (Жалпы дамытушы жаттығулар, қимыл белсенділігі, ойын әрекеті).				
Таңғы ас	Таңғы ас алдында қолдарын сумен сабындап жуу мәдениетін қалыптастыру. (мәдени-гигиеналық дағдылар, өзіне-өзі қызмет ету, кезекшілердің еңбек әрекеті) Асың, асың, асыңа, Бақыт қонсын басыңа, Дастарханың мол болсын, Көңіл күйің жай болсын. Астарың дәмді болсын! Ботқаны тауысып жеуге, нанның қиқымын жерге тастамауға үйрету.				
Ұйымдастырылған іс-әрекетке дайындық	Балалар әсерлерімен бөлісу, жаңалықтарды білу, бірлескен жоспарларды, мәселелерді талқылау, қызығушылықтары бойынша әрекеттүрін таңдау, ережелер туралы келісу және т. б. (сөйлеуді дамыту) Ұйымдастырылған іс-әрекет тақырыбына сай ойындар ойындату.				
Ұйымдастырылған іс-әрекеттер	Денешынықтыру Мақсаты.	Музыка Мақсаты: Балалардың күз	Дене шынықтыру Мақсаты: Сызылған сызық		Дене шынықтыру. Мақсаты: Сызылған

	Тепе-теңдікті сақтау. шеңбер бойымен жүруді және жай жүгіруге, ұзындыққа қос аяқтап секіруді және алға қарай жылжып секіруді біледі. (1-4жас)	мезгілі туралы білімдерін кеңейту. Сахна мәдениетін қалыптастыру. Әдептілікке, топтаса ойнай білуге тәрбиелеу. (2-4ж)	бойымен аралықты сақтай отырып жүруге, бір-біріне кедергі жасамай жүруді біледі (1-4жас)		сызық бойымен аралықты сақтай отырып жүруге, бір-біріне кедергі жасамай жүруді түсінеді (1-4жас)
	Балалардан үйдегі және көшедегі қауіпсіздік туралы не білетіндерін сұрау, қауіпсіздік ережелерімен таныстыру Қоршаған ортамен танысу «Бағдаршам» өлеңі Әдібай Табылдиев Мақсаты: Ересектердің сөзін тыңдайды және өлеңді түсінеді. Сөйлеуді дамыту «Бағдаршам» ойыны Мақсаты: Сызықтарды, дақтарды, бояуларды ретімен қолдана біледі Сурет салу Әр түрлі түстегі, пішіндегі бөлшектерді сәйкестендіріп бағдаршам құрастырады. Құрастыру . (2-4ж)	Машина» өлеңі Ә. Табылдиевтың Мақсаты: Қысқа өлеңді саналы эмоционалды түрде жатқа айтады. Көркем әдебиет «Бағдаршам» ойыны Мақсаты: Заттарды бір қатарға, реті бойынша бір бағытта солдан, оңға қарай орналастырады. Математика негіздері «Бағдаршам» Мақсаты: Желімді қылқаламға жағып пішіндерді жабыстырады. (2-4ж) Жапсыру	Ойын: «Айсұлу адасып кетті» (тілдің дыбысталу мәдениеті) Мақсаты: Тілдік қарым - қатынас мәдениетін дұрыс қолданады. Сөйлеуді дамыту «Қала жолдары» ойыны Мақсаты: Түзу, көлденең, тік, толқын тәрізді сызықтарды жүргізеді. Сурет салу «Ауладағы қауіпсіздік» Мақсаты: Табиғатта өзін ұстай білу ережелерімен таныстыру Қоршаған ортамен таныстыру . (2-4ж)	Әр көліктерді түстеріне қарай жинақтап орналастыру Математика негіздері Жол белгілерімен, жол қиылысындағы жолдар туралы әңгімелесу Қоршаған ортамен танысу Бағдаршам көздерін ретімен орналастыру ойыны, Сөйлеуді дамыту Ұзын және қысқа жолдарды ажырату Математика негіздері Иәнемесе жоқ ойыны (Балалар жауап береді) А) Балалар көлік жүретін жолда попойнай ала ма? Ә) Қызыл шам жолдан өтуге мүмкіндік берме? С) Жолды зебрамен кесіп өте аламыз ба? D) Жолдан қарамсық жүгіріп өтсе, оның артынан таслақтыра аласың ба? д) Жолды кесіп өткенде жан-жағына қарау керек пе? Е) Біз көліктермен велосипедпен жүреміз бе? Көркем әдебиет . (2-4ж)	Сұрақтар ілмегі Жүргіншілер қай жолмен жүру керек? - Жиек жолмен жүреміз. - Жиек жол болмағанда ше? - Жер асты жолымен. - Жолдың қай жағымен жүру керек? Оң қол жақпен жүреміз. - Қоғамдық көліктерге қай жерден отырамыз? - Аялдамадан отырамыз. Қоршаған ортамен таныстыру Ойын: «Белгілерді жинап, ата» (пазлдар, балалар жол белгілерінің қиылған кескіндерін бүктеп, атайды) Құрастыру . (2-4ж)
Серуенге дайындық	Балалардың дербес қимыл белсенділігі үшін жағдай жасау, спорттық - ойын жабдықтары мен спорттық құрал-жабдықтарды дұрыс пайдалану туралы әңгімелесу. Балаларды ретімен киіндіру (ауа-райы жағдайына байланысты), дұрыс киінуді бақылау (сөйлеуді дамыту, өзіне-өзі қызмет ету дағдылары, ірі және ұсақ моториканы дамыту). Қатармен жұптасып жүруді, қатарды бұзбауды үйрету.				

Серуен	Картотека	Картотека	Картотека	Картотека	Картотека
Серуеннен оралу	Топқа оралу кезінде қатарғатұруды дағдыландыру. Асықпай бір-бірін итермей жүруді үйрету. Топтакиетінің киімдеріне өз бетінше ауыстырып, киюін үйрету. (дербес ойын әрекеті).				
Түскі ас	Сабынмен қолдарын сабындап, киімдерін суламай жуыну. Өзінің жекесүлгісін тани білуді үйрету. Сүлгіні дұрыс қолдануды дамыту, орнына іліп қоюын қалыптастыру. Тамақтану кезінде орындықта ікәтотыру. Астыңдәмді болуын тілеу. Тамақты дұрыс ішу. Қасықты дұрыс ұстау, майлықты қолдану, нанқиқымын шашпай, сорпа мен сусынның төкпей шуді үйрету. (мәдени-гигиеналық дағдылар, өзіне-өзі қызметету, еңбек әрекеті)				
Күндізгі ұйқы	Киім түймелерін, сырмаларын өздігінше ағытуды қалыптастыру. Киімдерін ұқыпты орындыққа іліп (немесе арнайы сөреге) қоюды үйрету. Өзгө секорнын тауып жатуды үйрету. (өзіне-өзі қызметету дағдылары, ірі және ұсақ моториканы дамыту) Балалардың тыныш ұйықтауы үшін жайы баяу музыка тыңдау. (Музыка)				
Біртіндеп ұйқыдан ояту, сауықтыру шаралары	Өз орындарында отырып керілу, тыныстау жаттығуларын жасату. Ригалық әдіс бойынша сауықтыру. (дене жаттығулар мен белсенділігі) Киімдерін реттілікпен өздігінен кию. Түймелерін қадау, сырмаларын сыру, аяқ киімдерін дұрыс киюді үйрету. Қызбалалардың шаштарын жинауға әрекет жасауын үйрету. (өзіне-өзі қызметету дағдылары, ірі және ұсақ моториканы дамыту) Қолдарын жуу, құрғатып сүрту, сүлгіні өз орнына іліп қоюды үйрету. (мәдени-гигиеналық дағдылар).				
Бесін ас	Таза және ұқыпты тамақтану. Тамақтану мәдениетін қалыптастыру. Астытауысып жеуге үйрету. (мәдени-гигиеналық дағдылар, өзіне-өзі қызметету, еңбек әрекеті)				
Балалардың дербес әрекеті (баяу қимылды ойындар, үстел үсті ойындары, бейнелеу әрекеті, кітаптар қарау және тағы басқа әрекеттер)	«Жол белгілері» ойыны Мақсаты: Геометриялық пішіндерді таниды және атайды. Дөңгелек, шаршы, үшбұрыш. Математика негіздері Қауіпсіздік ережелері туралы видеоролик көрсету	«Көлік байланыс құралдары» Мақсаты: Көлік құралдарын атайды. Бақшаға қандай көшемен келетінін айтады. Қоршаған ортамен таныстыру	Жеңіл көліктердің бейнесін құрастыру, жапсыру, және ермексаздан жолдар жасау Құрастыру, жапсыру, мүсіндеу.	«Жолдағы жағдайлар» ойыны (балалар мен ата-аналар слайдтағы жағдаяттарды қарастырып, жол ережесін бұзу бар ма, жоқ па деп жауап береді). Сөйлеуді дамыту	Ойын: «Фигуралық көлік жүргізу» (Балалар скутерде кегльді құлатпай айналып өтуі керек) Дене шынықтыру «МҮМКІН – МҮМКІН ЕМЕС» ОЙЫНЫ Қол соғуға болады, қол соғуға болмайды. - жол бойында ойнау (аялдама) - қызыл бағдаршамда жолды кесіп өту (кету) - жасыл шамда жолды кесіп өту (шапалақтау) - жолда доп ойнау (тоқырау) - көліктер өтетін жерде

					велосипедпен жүру (тоқырау) - автобуста отырып сөйлесу және қатты күлу (стоп) - жол ережесін сақтау (қол шапалақтау)
Баламен жеке жұмыс	Жол белілерін жаттату	Көлік атауларын дұрыс және нақты айтқызу	Қауіпсіздік ержелеріне үйрету	Бағдаршамның нақты қызметін үйрету	Әр сөзді дұрыс айтуға үйрету
Серуенге дайындық	Серуенге қызығушылық туғызу; балалармен жеке әңгімелесу; Серуенге ойын материалдарын таңдау; серуенде балаларды әрекет етуге ынталандыру.				
Серуен	Картотека	Картотека	Картотека	Картотека	Картотека
Балалардың үйге қайтуы	Баланың бүгінгі көңіл-күйін баяндау	Баланың бүгінгі тәртібі жайлы әңгімелесу	Баланың бүгінгі жетістігі жайлы әңгіме	Ауа райына байланысты баланың киімі туралы әңгіме	Алда болатын іс-шараларға қатысты әңгіме

Тәрбиелеу - білім беру процесінің циклограммасы

Балалардың жасы 1,6-4 жас

Жоспардың құрылу кезеңі 21-25 қазан 2024 жыл

Күнтәртібінің кезеңдері	Дүйсенбі 23.10.2023ж	Сейсенбі 24.10.2023ж	Сәрсенбі 25.10.2023ж	Бейсенбі 26.10.2023ж	Жұма 27.10.2023ж
Балаларды қабылдау	Көңілді күн әнімен қарсыалу	Қонаққа келген құыршақпен қарсыалу	Достық эстафетасы арқылы қарсыалу	Балаларды қоңыраумен қарсыалу. Сылдырлатып қоңырауын соғып кіріп, келесі балаға береді	Сықырлы сөздермен қарсыалу (көйлегің қандай әдеміт.б)
Ата-аналармен әңгімелесу, кеңес беру	Баланың бақшаға бейімделуі жайлы әңгіме	Баланың денсаулығы жайлы әңгіме	Баланың басқа балалармен қарым-қатынасы жайлы әңгіме	Топтық іс-шаралар мен меркелер жайлы әңгіме	Баланың көңіл-күйі туралы әңгімелесу
Балалардың дербес әрекеті (баяу қимылды ойындар, үстел үсті ойындары, бейнелеу әрекеті, кітаптар қарау және тағы басқа әрекеттер)	Дид ойын: «Менің отбасым» әңгімелесу. Мақсаты: Өз отбасы туралы айтып береді.	Дид ойын: «Дыбысынан таны» Мақсаты: Есту қабілеттерін дамытады. Тілдік қарым-қатынас мәдениетін дұрыс қолданады.	Дид ойын: «Сәйкестендіріп жина» ойыны Мақсаты: доптарды түстеріне сәйкес қораптарға жинай алады.	Дид ойын: «Пирамида жинау» ойыны Мақсаты: көлеміне қарай жинап құрастырады	Дид ойын: «Бөліктерді құрастыр» ойыны Мақсаты: қиынды суреттерден бағдаршамды құрастырады.
Таңертеңгі жаттығу	Қазан айының 4 шапталасына арналған таңертеңгі жаттығулар кешені (Жалпы дамытушы жаттығулар, қимыл белсенділігі, ойын әрекеті).				
Таңғы ас	<p style="text-align: center;">Ойын- жаттығу: Нан қоқымын шашпандар Жерде жатса баспандар. Теріп алып қастерлеп, Торғайларға тастандар. Астарың дәмді болсын!</p> <p>Балаларды тамақты тауыспай үстел басынан тұрып кетпесуді қалыптастыру.. (мәдени-гигиеналық дағдылар, өзіне-өзі қызмет ету, кезекшілердің еңбек әрекеті)</p>				
Ұйымдастырылған іс-әрекетке дайындық	Балалармен ұйымдастырылатын іс-әрекетке қажетті дамытушы орталықтардың (белсенділік орталықтары) материалдарын, көрнекіліктерін, дидактикалық ойын материалдарын дайындау				
Ұйымдастырылған іс-әрекеттер	Дене шынықтыру Мақсаты: Бір орыннан ұзындыққа секіруге үйренеді. (1-4ж)	Музыка «Аяқпенен топ-топ-топ» Мақсаты: Тыңдай білуге және алған әсерін, ойын жеткізе білуге үйрету. Эстетикалық тәрбие беру. Музыка құдіретін, күй	Дене шынықтыру Мақсаты: Қырымен жіптің үстімен аттап секіруді, жылдам-дылық және ептіліктері дамиды. (1-4ж)		Дене шынықтыру Мақсаты: Допты бір біріне домалата отырып, белгіге қарай жылдам жауап беру дағдасы қалыптасады. Допты

		күдіретін түсіне білу дағдыларын арттыру. (2-4ж)			екі қолмен асыра лақтыру арқылы қимыл - қозғалыс үйлесімі дамиды(1-4ж)
	<p>«Күзгі жапырақтарды жинау» ойыны Қоршаған ортамен таныстыру «Күзгі орман» фотосуреттерді қарастыру. Мақсаты: Күз мезгілінің кереметі бейнеленген суреттерді атау. Сөйлеуді дамыту Үстел үсті ойыны пазл: «Жеміс-жидектер» Мақсаты: Балалармен күз байлықтары жеміс – жидектер туралы біледі. Пазлдардан құрастырады.Құрастыру Еркін ойын: «Әдемі алма» Шарты:Нақты шектейтін ережелері жоқ, бала нені және қалай істегісі келетіндігін өз еркімен таңдайды. Дөңгелек пішіннен алманың суретін салып, өз қалаулары бойынша бояйды. Балалар түрлі түсті қарындаштарды қолданып, өздері салып бояйды.Сурет салу «Күзгі ағаштар» Мақсаты: Екі қарама-қарсы және бірдей заттарды ұзындығы,ені, биіктігі мен жуандығы бойынша салыстырады. Шарты: Тәрбиеші балаларға тақырып бойынша тапсырманы қалай орындайтыны туралы нұсқау беріп, өзі де ойынға қатысады. Ағаштардың суреттерін ұзындығы, ені, биікті мен жуандығы бойынша салыстырады. (2-4ж)Математика негіздері</p>	<p>«Ерекшелігін тап»ойыны Шарты:Тәрбиеші тақырып бойынша тапсырманы қалай орындайтыны туралы нұсқау беріп, өзі де ойынға қатысады. Суреттерге байланысты сұрақтар қойып, балаларауа райының жағдайын анықтап, табиғат құбылыстарын (маусымдық) бақылайды. ағаштар туралы айтып, сұрақтарға жауап беріп, көрсетеді.Қоршаған ортамен танысу «Қызыл алма» (заттық мүсіндеу) Мақсаты: Ермексаз кесектерінен бөліп алу, дөңгелектеу, ширату тәсілдерін пайдаланады (2-4ж)Мүсіндеу</p>	<p>Күз мезгілі жайлы видео көрсету,сұрақтар қою.Сөйлеуді дамыту Түстеріне қарай жапырақтарды жинақтау Математика негіздері Жапырақтың суретін салу, ақ қағазға жабыстыру, және жапырақтардан пазл құрастыру Жапсыру,сурет салу, құрастыру</p>	<p>Күз туралы тақпақ жаттату,мнемокесте арқылы Көркем әдебиет Күзгі бақтағы еңбек туралы әңгімелеу.Сөйлеуді дамыту Д/о: "Сюжетті сурет арқылы әңгіме құрастыр" М/ы: Сұрақ - жауап алу арқылы суреттерді әңгімелей отырып байланыстыра сөйлеуге үйрету. -Балалар жылдың қаншы мезгілі бар? -Балалар, қазір жылдың қай мезгілі? -Неге қазір күз мезгілі деп ойлайсындар? - Күз мезгілінде неше ай бар,атап беріңдерші? - Күз ерекшелігі қандай?Қоршаған ортамен танысу -Балалар, бүгін мен сендерге "Алтын жапырақ" атты өте қызықты ертегі алып келдім. Тыңдағыларың келе ме?! Ендеше ,көзімізді жұмып өзімізді орман ішінде жүрміз деп елестетейік.Көркем әдебиет -Балалар, қазір шығармашылық орталығында "Алтын жапырақтың" достарын жасап берейік. Балаларды екі топқа бөлу: Балаларға дәстүрден тыс әдістермен жапырақ бейнесін жасауды түсіндіру Жапсыру,сурет салу(2-4ж)</p>	<p>Бүркіт Жақыповтың «Күз сыйы» өлеңін жаттаймыз. Өлеңді жаттау оңай болу үшін мнемокестені қолданамыз Көркем әдебиет Дидактикалық ойын:«Үлкен – кіші» Мақсаты: Көлемі бойынша(үлкен – кіші) заттарды салыстыру . Жемістер мен көкөністерді көлеміне қарай салыстыру білігін дамыту (үлкен – кішкентай), заттарды осындай белгілеріне қарай топтау; заттарды табуға деген ынтасын тәрбиелеу. Шарты: Үлкен –кіші суреттерді сызық арқылы қосуды тапсырады(2-4ж) Математика негіздері.</p>

Серуенге дайындық	Балалардың дербес қимыл белсенділігі үшін жағдай жасау, спорттық - ойын жабдықтары мен спорттық құрал-жабдықтарды дұрыс пайдалану туралы әңгімелесу. Балаларды ретімен киіндіру (ауа-райы жағдайына байланысты), дұрыс киінуді бақылау (сөйлеуді дамыту, өзіне-өзі қызмет ету дағдылары, ірі және ұсақ моториканы дамыту). Қатармен жұптасып жүруді, қатарды бұзбауды үйрету.				
Серуен	Картотека	Картотека	Картотека	Картотека	Картотека
Серуеннен оралу	Топқа оралу кезінде қатарға тұруды дағдыландыру. Асықпай бір-бірін итермей жүруді үйрету. Топта киетінің қиімін өз бетінше ауыстырып, киюін үйрету. (дербес ойын әрекеті).				
Түскі ас	Сабынмен қолдарын сабындап, киімдерін суламай жуыну. Өзінің жекесүлгісін тани білуді үйрету. Сүлгіні дұрыс қолдануды дамыту, орнына іліп қоюын қалыптастыру. Тамақтану кезінде орындық татикотыру. Астыңдәмді болуын тілеу. Тамақты дұрыс ішу. Қасықты дұрыс ұстау, майлықты қолдану, нан қиқымын шашпай, сорпа мен сусынын төкпей ішуді үйрету. (мәдени-гигиеналық дағдылар, өзіне-өзі қызмет ету, еңбек әрекеті)				
Күндізгі ұйқы	Киім түймелерін, сырмаларын өздігінше ағытуды қалыптастыру. Киімдерін ұқыпты орындыққа іліп (немесе арнайы сөреге) қоюды үйрету. Өзтөсек орнын тауып жатуды үйрету. (өзіне-өзі қызмет етуде дағдылары, ірі және ұсақ моториканы дамыту) Балалардың тыныш ұйықтауы үшін жайы баяу музыка тыңдау. (Музыка)				
Біртіндеп ұйқыдан ояту, Сауықтыру шаралары	Өз орындарында отырып керілу, тыныстау жаттығуларын жасату. Ригалық әдіс бойынша сауықтыру. (дене жаттығулар мен белсенділігі) Киімдерін реттілікпен өздігінен киіну. Түймелерін қадау, сырмаларын сыру, аяқ киімдерін дұрыс киюді үйрету. Қызбалалардың шаштарын жинауға әрекет жасауын үйрету. (өзіне-өзі қызмет етуде дағдылары, ірі және ұсақ моториканы дамыту) Қолдарын жуу, құрғатып сүрту, сүлгіні өз орнына іліп қоюды үйрету. (мәдени-гигиеналық дағдылар).				
Бесін ас	Таза және ұқыпты тамақтану. Тамақтану мәденітін қалыптастыру. Астытауысып жеуге үйрету. (мәдени-гигиеналық дағдылар, өзіне-өзі қызмет ету, еңбек әрекеті)				
Балалардың дербес әрекеті (баяу қимылды ойындар, үстел үсті ойындары, бейнелеу әрекеті, кітаптар қарау және тағы басқа әрекеттер)	«Сен жасыр, біз табамыз» дидактикалық ойын ұйымдастырылады. Шарты: балалар көзін жұмып отырады. Бір ойыншы шығып жеміс, көкөністердің муляждары салынған табактан біреуін алып, артына жасырады. Ойыншы сол	Дидактикалық ойын: «Не қайда тұр?» Мақсаты: Кеңістік ұғымдарын қалыптастыру (сол жақ, оң жақ, ортасында), сөйлегенде осы терминдерді дұрыс қолдануға баулу.	Дидактикалық ойын: «Киіндіреміз» Мақсаты: Киім туралы тусінік беру, жыл мезгілдерінің өзгерістеріне байланысты киімдерді сараптай білуді үйрету; Маусымдық өзгерістеріне сәйкес киімдерді	Дидактикалық ойын: «Жеміс бағына саяхат» Мақсаты: Жемістер туралы білімдерін естеріне түсіріп, жемістер бақта өсетіндіктерін ұғындыру; Күз сыйы және бақ деген сөздерге сөздік жұмысын	«Жемістер алма, алмұрт» Мақсаты: Дайын пішіндерді қағаз бетіне жабыстырады. Жапсыру Дидактикалық ойын: «Артында – алдында» Мақсаты: Заттардың өзіне тікелей жақын кеңістікте

	жемісті,көкөністің атын айтпай сипаттайды. Жасырған жемісті, көкөністі дұрыс тапқан бала ойынды жалғастырады. Сөйлеуді дамыту	Шарты: Сол жаққа қарай орналасқан және оң жаққа қарай орналасқан жемістерді табу, атау Математика негіздері	таңдау дағдыларын қалыптастыру; Тиянақтылықты, мәдени-гигиеналық дағдыларды тәрбиелеу. Шарты: Жыл мезгілдеріне байланысты карточкаларды пайдаланып, қай киімді қай мезгілге сәйкес кию керектігін айтады Сөйлеуді дамыту,қоршаған ортамен таныстыру.	жүргізу арқылы есте сақтау қабілеттерін дамыту; Өсімдіктерге сүйіспеншілікпен және қамқорлықпен қарауға тәрбиелеу. Шарты: Бақтағы ағаш суретіне жемістерді атай отырып орналастыру. Сөйлеуді дамыту	орналасқан бағытын ажырату (алдында – артында) түсініктерін қалыптастыру;
Баламен жеке жұмыс	Күз мезгілінің белгілерін үйрету	Күз айларын атауға үйрету	Күзгі киім үлгілерін білуге үйрету	Күз мезгіліндегі адам еңбегімен таныстыру	Күз мезгіліндегі ауа райы құбылыстары жайлы бачндауға үйрету
Серуенгедайындық	Серуенге қызығушылық туғызу; балалармен жеке әңгімелесу; Серуенге ойын материалдарын таңдау; серуенде балаларды әрекет етуге ынталандыру.				
Серуен	Картотека	Картотека	Картотека	Картотека	Картотека
Балалардыңүйгеқайтуы	Ата-анаға кеңес: Үйде баласымен қарандашпен жұмыс жасауларына кеңес беру.	Ата-аналарға балаларға оқылатын қызықты ертегілер туралы ақыл-кеңестер беру.	Балалар отбасында өздері не істей алатындары туралы әңгімелесу.	Кеңес: Бала өміріндегі жолда жүрі ережелері.	Демалыстарды жақсы өткізу ниетін білдіру

Тәрбиелеу - білім беру процесінің циклограммасы

Балалардың жасы 1,6-4 жас

Жоспардың құрылу кезеңі 28.10.-01.11.2024 жыл

Күн тәртібінің кезеңдері	Дүйсенбі 28.10.2024	Сейсенбі 29.10.2024.	Сәрсенбі 30.10.2024.	Бейсенбі 31.10.2024.	Жұма 01.11.2024.
Балаларды қабылдау	Балаларды жайдары көңіл-күймен қарсы алу. «Көңіл-күйіңді көрсет» ойын жаттығуын ойнату. Баланың бүгінгі көңіл күйі, оны не қызықтыратыны туралы сұрау, баланы жеке пікірін білдіруге тарту. Топта балалармен шағын ойын орталықтарында еркін ойындарға қатысуға ынталандыруды ұйымдастыру (сөйлеуді дамыту)				
Ата-аналармен әңгімелесу, Кеңес беру	Ата-аналарға балалардың кітапқа қызығушылығын арттыру тақырыбында кеңес беру.				
Балалардың дербес әрекеті (баяу қимылды ойындар, үстел үсті ойындары, бейнелеу әрекеті, кітаптар қарау және тағы басқа әрекеттер)	<p>Топта балалар арасында достық қарым-қатынасты тәрбиелеу. Элементтік, эмоционалды зияткерлік қабылетін дамыту үшін балалардың назарына дамынып жеке қасиеттеріне (мейірімді, жанашыр) аударуды үйрету.</p> <p>Топта балалармен шағын ойын орталықтарында еркін ойындарды ұйымдастыру, үстел үсті ойындары. (мозайка, пазл) қуыршақтар, шағын көлік түрлерімен ойындар.</p> <p>Өнер орталығында сурет салу, бояту, суретті кітапшаларды бояу, қарату. Құрастырмалы ойыншықтарды құрастыру ойындары, кітаптарды қарау, Сөрелерге ойыншықтарды жинау. Балалармен жеке жұмыс.</p>				
Таңертеңгі жаттығу	Қараша айына арналған таңертеңгі жаттығулар кешені бойынша жаттығуларды орындату (Жалпы дамытушы жаттығулар, қимыл белсенділігі, ойын әрекеті).				
Таңғы ас	<p>Күнделікті өмірде гигиеналық дағдыларды сақтауға жеткілікті білімді жетілдіру. Таңғы ас алдында қолдарын сумен сабындап жуу мәдениетін қалыптастыру. (мәдени-гигиеналық дағдылар, өзіне-өзі қызмет ету, кезекшілердің еңбек әрекеті)</p> <p>Өз орнын тауып отыру. Таза және ұқыпты тамақтануды, қасықты дұрыс ұстауды, тамақтанған кезінде аузын жауып отырып, асықпай әбден шайнауды үйрету. Тамақтанып болғаннан кейін алғыс айтуды пысықтау</p>				
Ұйымдастырылған іс-әрекетке дайындық	<p>Шаттық шеңбер.</p> <p>Балалардың зейінін әдемі, мейірімді, жақсы көңіл-күймен өзіме аударып, бүгінгі күн сендерге қуаныш пен көптеген жаңа қызықты әсерлер әкелген деп «Көңілді-күн» әнін айтқызу.</p> <p>«Менің кітабым» тақырыбында балалармен әңгімелесу. Үйден алып келген кітаптарын қарау.</p>				

	Балаларға әсерлерімен бөлісу, жаңалықтарды білу, бірлескен жоспарларды, мәселелерді талқылау, қызығушылықтары бойынша әрекет түрін таңдау мүмкіндігін беру, ережелер туралы келісу және т. б. жағдайларды жасау(сөйлеуді дамыту)				
Ұйымдастырылған іс-әрекеттер	Қазақ тілі Балалардың ересектермен және құрдастарымен қарым-қатынас жасауына жағдай жасау: бірлескен әрекеттері туралы келісуге, ортақ тақырыпта әңгімелесуге баулу	Дене шынықтыру Жүру. Шеңбер бойымен, тоқтап, жартылай отырып, бұрылып, заттарды айналып жүру;	Музыка Музыка тыңдау. Музыкалық жанрлар: ән, би, маршпен таныстыру. Ән айту. Әннің сипатын жеткізуге (көңілді, созып, ойнақы айту) үйрету.	Дене шынықтыру Тепе-теңдікті сақтау. Бір-бірінен 10 сантиметр қашықтықта орналасқан тақтайшалардың бойымен жүру; Жүгіру. Белгілі бір тапсырмаларды орындау арқылы: тоқтап жүгіру, белгі бойынша көрсетілген жерге жүгіру;	Дене шынықтыру Домалату, лақтыру, қағып алу. Допты кеуде тұсынан лақтыру, оң және сол қолмен тік нысанаға (нысана биіктігі-1,2 метр) лақтыру;
	Таныс кітаптардағы суреттерді балалармен бірге қарастыру, оларға суреттердің мазмұны туралы эмоционалды түрде айту, балалардың пікірлерін тыңдауды жетілдіру. Дыбыстардың артикуляциясын нақтылау және бекіту, артикуляциялық аппаратты дамыту жаттуғыларын жасату (2-4 жас) (Сөйлеуді дамыту және көркем әдебиет)	Кітаптан «Шалқан» ертегісін оқып беру. Ертегі желісі бойынша сұрақтар қою. Дауысты (а, ә, е, о, ұ) және кейбір дауыссыз (п, б, к, қ, т, д, ж, ш, с, з) дыбыстарды анық айтуын үйрету (3-4 жас) Сөйлеу қарқынын, дауыстың жоғарылығы мен күшін ескеріп айыруға үйрету (1,6-2 жас) (Сөйлеуді дамыту) Шалқанның суретін салдырту. Балалардың таңдау бойынша қарындаш немесе қылқаламмен жұмысын жасату. Сурет салу кезінде қарындашты, қылқаламды қатты қыспай, дұрыс ұстауды үйрету. (3-4 жас) Дөңгелек және толқын тәрізді сызықтарды бейнелеу (1,6-2 жас) (Сурет салу) Ермек саз кесектері алақандарының арасы	Балаларды геометриялық фигура үшбұрышпен таныстыру, ұстау және көру тәсілдері арқылы аталған фигураны зерттеуге мүмкіндік беру. Топтағы заттардан фигураларға ұқсас келетіндерін табу. Кітаптардан сондай пішін барма қарап, тапқызу. (3-4 жас) Өлшемдері әртүрлі геометриялық фигураларды үйрету (1,6-2 жас) (Математика негіздері) Үшбұрыш фигурасын пайдаланып әр түрлі құрылымдарды ойдан шығарып құрастырту. (3-4 жас) Балаларды ойын барысында үстел үсті және еден үсті құрылыс материалдарымен (текшелер, кірпіштер,	Кітаптарға қызығушылықты ояту. Таныс кітаптардағы суреттерді балалармен бірге қарастыру. Балалардың сөздік қорының ойындармен ойын аттығулары арқылы кенейту, Балаларға бір бірден қораптан зат алдырту. Алмай жатып ол не екенін сипап сезу арқылы тапқызу. (3-4 жас) Балалардың сөздік қорын: ойыншық, киім, аяқ киім, ыдыс атауларын білуге үйрету. (1,6-2 жас)	Зат есімдерді үстінде, астында, артында, жанында тәрізді көмекші сөздермен бірге қолдануды үйрету. (3-4 жас) сөздер мен сөз тіркестерінің анық айтылуына назар аудару. (1,6-2 жас) (Сөйлеуді дамыту «Ұсқынсыз үйрек» ертегісін кітаптан оқып беру. Кейіпкерлердің іс-әрекетін сипаттауды үйрету. (3-4 жас) Оқып беруді ойыншықтарды, суреттерді, үстел үсті театрының кейіпкерлерін және басқа да көрнекі

		<p>ндадомалату,есу,жаютәсілдері арқылы шалқанды мүсіндету(2-4жас) (Мүсіндеу)</p> <p>Дайын шалқанды ертегі желісі бейнеленген суретке орнын тауып жапсырту. (3-4 жас) Балаларды бейнелерді фланелеграфта (сызықтарда, шаршыда), қағаз бетіне қойып, құрастыруға, жапсыруға үйрету. (1,6-2жас)</p> <p>(Жапсыру)</p>	<p>Үш қырлы призма, пластина, цилиндр және т.б.), жазықтықтағы құрылыстың орналасу нұсқаларымен таныстыру. (1,6-2жас)</p> <p>(Құрастыру)</p>	<p>(Сөйлеуді дамыту және көркем әдебиет)</p> <p>Құрастыру дағдыларын дамыту, негізгі құрылыс бөлшектерін: текшелерді,кірпіштерді ажырата білуге үйрету. (2-4жас) (Құрастыру)</p>	<p>құралдарды көрсетумен сүйемелдеу, сонымен қатар көрнекіліксіз көркем шығарманы тыңдау. (1,6-2жас)</p> <p>(көркем әдебиет)</p> <p>Үйректі ермексаздан жасату. Мүсіндеубарысындақауіпсіздіктісақтауға,ұқыптыболуғабаулу. (3-4 жас) Қарапайым және күрделі пішінді заттарды мүсіндеудің техникалық дағдыларын қалыптастыру(1,6-2жас)</p> <p>(Мүсіндеу)</p>
Серуенгедайындық	<p>Балалардың дербес қимыл белсенділігі үшін жағдай жасау, спорттық - ойын жабдықтары мен спорттық құрал-жабдықтарды дұрыс пайдалану туралы әңгімелесу. Балаларды сыртқы келбетін бақылауға үйрету; Балаларды ретімен киіндіру (ауа-райы жағдайына байланысты), дұрыс киінуін бақылау (сөйлеуді дамыту, өзіне-өзі қызмет ету дағдылары, ірі және ұсақ моториканы дамыту). Қатармен жұптасып жүруді, қатарды бұзбауды үйрету.</p>				
Серуен	<p>Аула тазалаушысымен сұхбат. Еңбек иелеріне құрметпен қарау, олардың еңбек нәтижелеріне қамқорлықта</p>	<p>Балабақша ауласынан бірнеше бірнеше бірдей затты табу, салыстыруды жасату. (Математика негіздері)</p>	<p>Серуенде қимылды ойындар мен дене жаттығуларына қатысуға қызығушылықты арттыру</p>	<p>Ауа райын бақылату. Желдің бағытын анықтату. Желге қарсы және желдің бағытымен жүгіруді жасату. (қоршаған ортамен)</p>	<p>Құстарды бақылату. Аққу мен үйректің және басқа да құстардың ортақ белгілері туралы әңгімелесу. (Қоршаған ортамен таныстыру)</p>

	<p>нытуды дамыту.</p> <p>(Қоршаған ортамен таныстыру)</p> <p>Бормен жерде әртүрлі пішіндегі кітаптар, ыдыс-аяқ, ойыншықтар, жануарлар және заттарды таңдауы бойынша бейнелеуге баулу</p> <p>(Сурет салу)</p> <p>Қимылды ойын: «Өз үйңді жылдам тап»</p> <p>Балалардың қалуы бойынша еркін ойындар</p>	<p>Балалардың құрастыруға қызығушылығын арттыру, конструкторлардың түрлерімен аныстыру. Әр түрлі ғимараттар құрастыруды үйрету.</p> <p>(Құрастыру)</p> <p>Қимылды, еркін ойындар</p> <p>Спорттық жаттығулар:</p> <p>Спорт залда үшдөңгелекті велосипедті тура, шеңбер бойымен, оңға және солға бұрылып тебуді үйрету.</p>	<p>Ауада ұшатын қозғалыс құралдарымен таныстыру.</p> <p>Ұшып өткен самолетті, құстарды бақылату.</p> <p>(Қоршаған ортамен таныстыру)</p> <p>Көрген заттарының бейнесін ағашпен құмда немесе ауада салып көруді ұйымдастыру.</p> <p>(Сурет салу)</p> <p>Қимылды ойын: «Күміс алу»</p>	<p>таныстыру)</p> <p>Балабақша ауласынан әр түрлі заттарды тауып заттарды жұбымен өлшем бойынша (ұзын-қысқа, биік-аласа, артық-кем) салыстыруды үйрету</p> <p>(Математика негіздері)</p> <p>Қ/о «Тырнарлар»</p> <p>Спорттық жаттығулар:</p> <p>Спорт залда үшдөңгелекті велосипедті тура, шеңбер бойымен, оңға және солға бұрылып тебуді үйретуді жалғастыру</p>	<p>Ұлттық бұрышқа бару. Әдемі кілемдер мен көрпешелерге назар аударту. Мольбертте салып көруді ұсыну.</p> <p>Қазақою-өрнектерінің қарапайым элементтерін қайталап салуға баулу.</p> <p>Сурет салуда қауіпсіздікті ақтауға, ұқыптылыққа баулу.</p> <p>(Сурет салу)</p>
<p>Серуеннен оралу</p>	<p>Топқа оралу кезінде қатарға тұруды дағдыландыру. Асықпай бір-бірін итермей жүруді үйрету. Өзіне-өзі қызмет көрсетуге деген ұмтылысын қолдау: белгілі реттілікпен киінуге және шешінуге, ұқыптылыққа, киіміндегі олықлықтарды байқауға, оларды ересектің көмегімен немесе өз бетінше реттеуге баулу.</p> <p>Топта киетін аяқ киімдерін өз бетінше ауыстырып, киюін үйрету. (дербес ойын әрекеті).</p>				
<p>Түскі ас</p>	<p>Мәдени-гигиеналық дағдыларды жетілдіру, тамақтану, жуыну кезінде қарапайым мінез-құлық дағдыларын қалыптастыру. Сабынмен қолдарын сабындап, киімдерін суламай жуыну. Өзінің жеке сүлгісін тани білуді үйрету. Сүлгіні дұрыс қолдануды дамыту, орнына іліп қоюын қалыптастыру. Үстел басында мәдениетті тамақтану дағдыларын қалыптастыру: ас қасықпен шәй қасықты, шанышқыны, майлықты дұрыс қолдану; нанды үгітпеу, тамақты ауызды жауып, шайнау, ауызды толтырып сөйлемейу.</p> <p>(мәдени-гигиеналық дағдылар, өзіне-өзі қызмет ету, еңбек әрекеті)</p>				
<p>Күндізгі ұйқы</p>	<p>Киім түймелерін, сырмаларын өздігінше ағытуды қалыптастыру. Киімдерін ұқыпты орындыққа іліп (немесе арнайы сөреге) қоюды үйрету. Өз төсек орнын тауып жатуды үйрету. (өзіне-өзі қызмет ету дағдылары, ірі және ұсақ моториканы дамыту)</p> <p>Балалардың тыныш ұйықтауы үшін жайы баяу музыка тыңдату. Ертегілердің мазмұнын түсінуге дағдыландыру. Электронды құрылғылардан ертегі тыңдату.</p>				

	(көркем әдебиет)				
Біртіндеп ұйқыданояту, сауықтырушаралары	<p>Өз орындарында отырып керілу, тыныстау жаттығуларын жасату. Ригалық әдіс бойынша сауықтыру.</p> <p>(дене жаттығулар мен белсенділігі)</p> <p>Киімдерін реттілікпен өздігінен киіну. Түймелерін қадау, сырмаларын сыру, аяқ киімдерін дұрыс киюді үйрету.</p> <p>Тарактыжәнеколорамалдыпайдаланудыүйрету. (өзіне-өзі қызмет ету дағдылары, ірі және ұсақ моториканы дамыту)</p> <p>Қолдарын жуу, құрғатып сүрту, сүлгіні өз орнына іліп қоюды үйрету.(мәдени-гигиеналық дағдылар).</p>				
Бесінас	<p>Таза және ұқыпты тамақтану. Тамақтану мәденетін қалыптастыру. Асты тауысып жеуге үйрету.</p> <p>(мәдени-гигиеналық дағдылар, өзіне-өзі қызмет ету, еңбек әрекеті)</p>				
Балалардың дербес әрекеті (баяу қимылды ойындар, үстелүсті ойындары, бейнелеу әрекеті, кітаптар қарау және тағы басқа әрекеттер)	<p>Кітаптардан дене мүшелері бейнеленген суреттер қарату. Өзініңденемүшелерінбағд арлаужәнеосығанбайланыстыөзінеқатыстыкеңістікб ағыттарынанықтауды қолдарын үстелдің үстіне және астына қойып ойнату.(2-4жас)</p> <p>(Математика негіздері)</p> <p>Балаларды орталықтарға бөліп, шығармашылық жұмыстарын жасату. Кітаптың мүсінін ермексаздан жасату (Мүсіндеу) (3-4жас)</p> <p>Балалардыңжапсыруғақызығышылығынарттыру. Кітап бетіне дайын пішіндерді жапсырып сәндеуді үйрету.(3-4жас) (Жапсыру)</p>	<p>«Шалқан» ертегісін қайталап оқып беру, балалардың кітаптағы суреттерге қарап қайталап айтуын үйрету. (2-4жас)</p> <p>(Көркем әдебиет)</p> <p>Балалардың көздерін байлап, қолдарына бір зат беру.</p> <p>Заттардың сапаларыменқасиеттерін: сипап сезу,дәмінкөру,естуарқылытану дықалыптастыру(3-4жас)</p> <p>(Қоршаған ортамен таныстыру)</p>	<p>Сөздік қорды заттардың сапасы мен қасиеттерін білдіретін, заттардыжалпы(ойыншықта р,киім,аяқкиім,ыдыс,жиһаз) жәнеерекшебелгілерібойынша жалпылаушы сөздермен байыту. Өзара ойындарда сұрақтар қоюды. Кітаптар қарауды дамыту. (3-4жас)</p> <p>(Сөйлеуді дамыту, көркем әдебиет) Ұжымдық жұмыс. Жылы жаққа ұшып бара жатқан құстарды бір біреуден реттілікпен жапсырту. (Жапсыру)(2-4жас)</p> <p>ойыншықтар,киім,аяқкиім, ыдыс,жиһазды таңдауы бойынша ерекшебелгілерін бере отырып ермексаздан мүсіндету. (Мүсіндеу) (3-4жас)</p>	<p>Көлденеңжәнетіксызықтардысалу,олардыңиылысуынжүргізебілуді үйрету. Кітаптарға қарап әр түрлі кейіпкердің (бауырсақ) бейнесін салу, мүсінін жасауды және жапсыруды үйрету(3-4жас). (Жапсыру)</p>	<p>Ұсқынсыз үйрекке ұя жасау. Ойнапболғаннанкейінбөлшектердіжинауға,қауіпсіздіктехникасыережелерінсақтауға,ұқыптылыққа баулу. (3-4жас).</p> <p>(Құрастыру)</p>

Балалармен жеке жұмыс	Айаға төртбұрышты пішіндегі заттарды, оларды дөңгелек пішіндегі бейнелермен сәйкестендіріп бейнелеп үйрету	Ильяспен сазбалшықтан, ермексаздан, қамырдан мүсіндеуге қызығушылық танытуға дағдыландыру	Аруназға бейнелеу өнеріне қажетті негізгі техникалық дағдыларын үйрету	Алимен әуеннің басталуы мен аяқталуына мән беріп үйрету.	Жантыға көкөністер-жемістердің, ыдыстардың, ойыншықтардың, жануарлардың суреттерін салғызуға үйрету
Серуенге дайындық	<p>Киімдерін реттілік сақтап дұрыс киінуге үйрету. Достарына көмектесуді тәрбиелеу. өз іс-әрекеттерін оңбағалау және өзін-өзі бағалауын дамыту.</p> <p>Қатармен жұптасып жүруді, қатарды бұзбауды үйрету. Таза ауада қандай ойындар ойнайтынын балалармен жоспарлау. (сөйлеуді дамыту, өзіне-өзі қызмет ету дағдылары, ірі және ұсақ моториканы дамыту).</p>				
Серуен	<p>Еркін табиғи қалдық материалдардан құрылымдар құрастырту. (Құрастыру)</p> <p>Қ/о «Кім жылдам?»</p> <p>Кеңістікті бағдарлауға, «жүгір», «ұста», «тұр» белгілері не сәйкес әрекеттер жасауға үйрету</p>	<p>көңілді музыкаға, еркін би қимылдарын жасату арқылы көңіл күйлерін көтеру (музыка)</p> <p>Қ/о «Тырналар»</p>	<p>Қ/о «Поезд»</p> <p>«Жасырылған затты тап сипатта» тапсырмаларын орындату</p>	<p>Қ/о «Кім жылдам?»</p> <p>Желдің қай жақтан соғып тұрғанын бақылауын ұйымдастыру</p>	<p>Далаға шығып сәлден соң қарңғы болатынын айту. Қарама-қарсы тәулік бөліктерін бағдарлауды дамыту: күндіз-түнде, таңертең-кешке. (Математика негіздері)</p> <p>Қ/о «Тырналар»</p> <p>Өсімдіктерге жасаған күтім нәтижесін көрсету, байқағыштығын қалыптастыру</p>
Балалардың үйге қайтуы	Ата-аналармен баланың балабақшадағы кітаптары туралы әңгімелесу. Жаттаған тақпақтарын үйде сұрауын тапсыру. Ата-аналарға баланың денсаулығын сақтау жөнінде кеңес беру				

Балалардың жасы 1,6-4 жас

Жоспардың құрылу кезеңі 04-08.11.2024 жыл

Күн тәртібінің кезеңдері	Дүйсенбі 04.11.2024	Сейсенбі 05.11.2024.	Сәрсенбі 06.11.2024.	Бейсенбі 07.11.2024.	Жұма 08.11.2024.
Балаларды қабылдау	Балаларды көтеріңкі көңіл-күймен қарсы алу. Балалар үшін жайлы жағдай жасау. Баладан қандай көңіл күймен келгенін сұрап, сәлемдесуді пысықтау, баланы жеке пікірін білдіруге тарту (сөйлеуді дамыту) .				
Ата-аналармен әңгімелесу, Кеңес беру	Балалардың көңіл күйі, тазалығы және денсаулығы жайында ата-анамен әңгімелесу.				
Балалардың дербес әрекеті (баяу қимылды ойындар, үстел үсті ойындары, бейнелеу әрекеті, кітаптар қарау және тағы басқа әрекеттер)	Топта балалармен шағын ойын орталықтарында еркін ойындарды ұйымдастыру, үстел үсті пазлдармен ойын, Дидактикалық ойын «Танып ал да, атын ата», «Суреттерді орналастыру», «Дауысынан таны», «Бұл кімнің дауысы?» Өнер орталығында сурет салу, суретті кітапшаларды бояу, Қарапайым құрылыстар құрастыру, кітаптарды қарау, Табиғат бұрышын мекендеушілерді бақылау дағдыларын қалыптастыру. Балармен жеке жұмыс. Балалардың жалпы қабылданған ережелер мен нормаларды меңгеруіне ықпал ету. Тірі және өлі табиғат заттары мен құбылыстарына қызығушылықтарын қалыптастыру.				
Таңертеңгі жаттығу	Қараша айына арналған таңертеңгі жаттығуларды орындату (Жалпы дамытушы жаттығулар, қимыл белсенділігі, ойын әрекеті) . Денсаулықтың құндылығы туралы түсінікті дамыту; сақ болуға, денсаулықты сақтауға ынталандыру, «салауатты өмір салты» және оны ұстану туралы алғашқы түсініктерді беру.				
Таңғы ас	Таңғы ас алдында қолдарын сумен сабындап жуу мәдениетін қалыптастыру. (мәдени-гигиеналық дағдылар, өзіне-өзі қызмет ету) Өз орнын тауып отыру. Таза және ұқыпты тамақтануды, қасықты дұрыс ұстауды, тамақтанған кезінде аузын жауып отырып, асықпай әбден шайнауды үйрету. Тамақтанып болғаннан кейін алғыс айту, ас қайыру. (сөйлеуді дамыту)				
Ұйымдастырылған іс-әрекетке дайындық	Таңғы жиын. «Бала бала балақан» видео Балалардың қандай ойындар ойнағысы келетінін айтып бөлісуіне жағдай жасау. «Тазалық денсаулық кепілі», «Тазалық деген не?», «Денсаулық деген не?» тақырыбында әңгімелесу негізінде балалардың				

	қызығушылықтары бойынша әрекет түрін таңдату жасау, ережелер туралы келісу және т. б. (сөйлеуді дамыту)				
Ұйымдастырылған іс-әрекеттер	<p>Дене шынықтыру Жүру. Шеңбер бойымен, тоқтап, жартылай отырып, бұрылып, заттарды айналып жүру; (3-4ж) Негізгі қимылдар:</p> <p>Тепе-теңдік сақтау жаттығулары. (1,6-2ж)</p>	<p>Дене шынықтыру Жүру. Шеңбер бойымен, тоқтап, жартылай отырып, бұрылып, заттарды айналып жүру; (3-4ж) (бекіту) Негізгі қимылдар:</p> <p>Тепе-теңдік сақтау жаттығулары. (1,6-2ж, бекіт)</p>	<p>Музыка Музыка тыңдау. Музыкалық жанрлар: ән, би, маршпен таныстыру. (3-4 жас) Музыка тыңдау:</p> <p>Өртүрлі музыкалық аспаптарда орындалған таныс әуендерді тыңдау (1,6-2жас)</p>	<p>Музыка Музыка тыңдау. Музыкалық жанрлар: ән, би, маршпен таныстыру. (3-4 жас, бекіту)</p>	<p>Дене шынықтыру Тепе-теңдікті сақтау. Бір-бірінен 10 сантиметр қашықтықта орналасқан тақтайшалардың бойымен жүру; (3-4жас) Тура жолмен, сызықтармен шектелген (ені 20-25 см, ұзындығы 2-2,5 м) жіптің бойымен, гимнастикалық скамейканың үстімен жүру. (1,6-2жас)</p>
	<p>Видео материал көру Денсаулық дегеніміз не? «тазалық деген не?» сұрағына балалардың жауап беруін жетілдіру. Ересектердің сөзін тыңдау және түсінуін жетілдіру (3-4 жас)</p> <p>(сөйлеуді дамыту)</p> <p>салынған тазалық құралдары, сүлгі, тарақ, тіс щеткасының түстерін дұрыс таңдап бояу. (2-4 жас) (Сурет салу)</p>	<p>Ересектердің сөзін тыңдау және нетүсіну. «Кірқоймас» мультфильмін тамашалау. (3-4 жас)</p> <p>(сөйлеуді дамыту және көркем әдебиет)</p>	<p>«Менің бөлmem» тақырыбында әңгімелесу. Үйде қандай тазалық жұмыстарын жасайды. Сөйлеу әдебінің тиісті формаларын дұрыс қолдануды үйрету (сөйлеуді дамыту және көркем әдебиет)</p> <p>Фланелеграф тақтасына үйдің тазалығына қолданатын заттарды тауып жапсырту. (3-4 жас)</p> <p>(Жапсыру)</p>	<p>Денсаулыққа пайдалы дәрумендерді қайдан алуға болады? Ересектермен диалог құру, берілген сұрақтарды тыңдау және толық жауап беруді дамыту. (сөйлеуді дамыту және көркем әдебиет)</p> <p>Дәруменге бай көкөністердің суретін таңдауы бойынша салдырту (Сурет салу)</p>	<p>Тапсырмалары бар қораптарды көрсету. Ойнап көреміз бе? деп «артығын тап» айдарында тапсырмаларды орындату. Тазалық құралдары жеке басқа, үйге арналған суреттері арқылы жеке жұмыстарды орындату. (3-4 жас) (математика негіздері)</p> <p>дәстүрден тыс сурет салу негізінде (саусақтарымен және алақандарымен, түрлі-түсті бояулармен) таңбалап салу дағдыларын қалыптастыру. Еркін тақырыпта</p>

	<p>Құрылыс заттарынан жуынатын бөлме құрастыру</p> <p>(Құрастыру)</p>				<p>шығармашылық жұмыс жасату</p> <p>(Сурет салу)</p>
Серуенге дайындық	<p>Балалардың ойын құрал-жабдықтады дұрыс пайдалану туралы әңгімелесу. топта(терезеніңалдынашықпау,розеткалардыұстамау, баспалдақпен көтерілгенде және түскенде таяныштан ұстау) қауіпсізәрекететудағдыларынқалыптастыру</p> <p>Балаларды ретімен киіндіру (ауа-райы жағдайына байланысты), дұрыс киінуін бақылау. Киім шкафтарын таза ұстау және жинауды қалыптастыру (сөйлеуді дамыту, өзіне-өзі қызмет ету дағдылары, ірі және ұсақ моториканы дамыту).</p>				
	<p>Ауа-райының жағдайын анықтау(суық, жылы, ыстық), табиғатамаусымдық құбылыстарын бақылау күнтізбесінде жылдың күзгі мезгілдеріндегі ауа-райының жай-күйін белгілеу. (2-4 жас)</p> <p>(Қоршаған ортамен таныстыру)</p> <p>Тазалықтың досы Тақпағын жаттау.</p> <p>Сылдырлайды мөлдір су, Мөлдір суға қолың жу.</p> <p>Жуынсаң сен әрдайым, Аппақ бетің, маңдайың. Тазалықтың досы - Судегенің досы.</p>	<p>Аулада өсіп тұрған шырша мен басқа ағаштарға назар аударту.</p> <p>Туған өлкенің кейбір өсімдіктері туралы қарапайым түсініктерді қалыптастыру.</p> <p>(3-4 жас)</p> <p>(Қоршаған ортамен таныстыру)</p> <p>Құстарды ауызша санау. Үлкен кіші екенін салыстыру. Алыста жақында сөздерінің мағынасын түсіндіру. Құс ұяларын салыстыруды ұйымдастыру.</p> <p>(математика негіздері)</p>	<p>Күн тәртібімен таныстыру арқылы тәулік бөліктерін тану және атату - таңертең, күндіз, кеш, түн. (математика негіздері)</p> <p>Үй жануарлары мен олардың төлдері туралы білімдерін бекіту. Балабақшаға жақын маңдағы үй жануарларын тамашалату.</p> <p>(Қоршаған ортамен таныстыру)</p> <p>Балалардың дербес әрекеті дамыту, еркін ойындары</p>	<p>Балабақша ауласында өсетін ағаштардың денсаулыққа қандай пайдасы бар екенін түсіндіру. Ағаштарға күтімді қалай жасау керектігі туралы әңгімелесу (1,6-2 жас)</p> <p>(Қоршаған ортамен таныстыру)</p> <p>Балалардың дербес әрекеті. Қимылды ойын: «Поезд»</p>	<p>Табиғи материалдардан орманға барар жол жасауды үйрету. (3-4 жас)</p> <p>(Құрастыру)</p> <p>«Спорт денсаулық кепілі» екенін түсіндіру. Спорттық ойындар ойнату.</p> <p>Балалардың дербес әрекеті. Қимылды ойын: «Сақина жасыру»</p>

	<p>(көркем әдебиет)</p> <p>Балалардың дербес әрекетін дамытатын «Өзара айырмашылығын тап» қимылды ойынын ойнату</p>	<p>Қимылды ойын: «Үйдің есігін жабайық»</p>		<p>Құрастыру ойыншықтарынан қарапайым құрылыстар құрстырту. (құрастыру)</p>	
Серуеннен оралу	<p>Топқа оралу кезінде жылдам қатарға тұруды дағдыландыру. Асықпай бір-бірін итермей жүруді үйрету. Топта киетін аяқ киімдерін өз бетінше ауыстырып, киюін қалыптастыру. Жұмбақтар шешу, өлеңдер, әндер жаңылтпаштар, санамақтар және т.б. жаттау (көркем әрекет, дербес ойын әрекеті).</p>				
Түскі ас	<p>Түскі ас алдында гигиеналық шараларды орындау: қолды дұрыс жуу, өз орнамалының орнын білу, қолды дұрыс сүрту, орнамалды лүк көркем сөз қолдану Кезекшілердің жұмысы (асхана құралдарын, майлықтарды үстелге қою) Тамақтану (өз орнын білу, дұрыс отыру, асхана құралдарын дұрыс ұстай білу, ұқыпты тамақтану, сөйлеспеу, алғысайту) Тамақтан соң ауыздарын сумен шаюды қалыптастыру. (мәдени-гигиеналық дағдылар, өзіне-өзі қызмет ету, еңбек әрекеті)</p>				
Күндізгі ұйқы	<p>Киім түймелерін, сырмаларын өздігінше ағыту. Киімдерін ұқыпты орындыққа іліп (немесе арнайы сөреге) қоюды үйрету. Өз төсек орнын тауып жатуды үйрету. (өзіне-өзі қызмет ету дағдылары, ірі және ұсақ моториканы дамыту)</p> <p>Балалардың тыныш ұйықтауы үшін жайы баяу музыка тыңдау. Қазақ халық ертегілерін және т.б ертегілерді оқып беру (көркем әдебиет)</p>				
Біртіндеп ұйқыдан ояту, сауықтыру шаралары	<p>Өз орындарында отырып керілу, тыныстау жаттығуларын жасату. (дене жаттығулар мен белсенділігі)</p> <p>Киімдерін реттілікпен өздігінен кию. Түймелерін қадау, сырмаларын сыру, аяқ киімдерін дұрыс киюді үйрету. Қыз балалардың шаштарын тарауға үйрету. (өзіне-өзі қызмет ету дағдылары, ірі және ұсақ моториканы дамыту)</p>				
Бесін ас	<p>Қолдарын жуу, құрғатып сүрту, сүлгіні өз орнына іліп қоюды үйрету. (мәдени-гигиеналық дағдылар).</p> <p>Кезекшілердің жұмысы (асхана құралдарын, майлықтарды үстелге қою, соңынан жинау)</p>				

	Таза және ұқыпты тамақтану. Тамақтану мәденетін қалыптастыру. Асты тауысып жеуге үйрету. (мәдени-гигиеналық дағдылар, өзіне-өзі қызмет ету, еңбек әрекеті)				
Балалардың дербес әрекеті (баяу қимылды ойындар, үстелүсті ойындары, бейнелеу әрекеті, кітаптарқа рау және тағы басқа әрекеттер)	Топтағы тарақтарды ұзындығы мен ені бойынша салыстыру. «Артығын тап» дидактикалық ойынын ойнату. (математика негіздері) Сабынның мүсінін жасату. (Мүсіндеу) Жуынатын бөлме суретіне сүлгі сабын тіс шеткесін, тарақты жапсыртуды пысықтау. (Жапсыру)	Балаларды қалауы бойынша орталықтарға бөлу. Қалауы бойынша геометриялық пішіндер арқылы құстардың суреттерін салдырту, тұзды камырды пайдаланып құс мүсінін жасату. Фланелеграф тақтасына әр түрлі пішіндерден құстарды жапсырту. (Сурет салу) (Мүсіндеу) (Жапсыру)	Әр түрлі құрылыс заттарын пайдаланып, балалардың қалауы бойынша әр түрлі құрылымдар жасауды үйрету. (Құрастыру) Тазалық құралдарының суретін салып, ермексаздан мүсінін жасату. (Сурет салу) (Мүсіндеу)	Құлпынай мен қарақатты және т.б жидектерді салыстыру. Үлкен кіші сөздерін пайдалануды пысықтау. Бөліп себеттерге салғызу. «Артығын тап» дидактикалық ойыны. Карточкалардан бірдей жидектен артық жидекті тапқызу. (математика негіздері) қарапайым біріктіру білігін жетілдірумен. жидектерді мүсіндету, жапсырту (Мүсіндеу) (Жапсыру)	Суреттер бойынша әңгімелеу, байланыстырып сөйлеу дағдыларын дамыту. Жаттаған тақпақтарын еске түсіріп айту. (сөйлеуді дамыту және көркем әдебиет) Табиғат бұрышын мекендеушілерді бақылау дағдыларын қалыптастыру. (Қоршаған ортамен таныстыру) ермаксаздан апта бойы жасаған жұмыстың ішінен ұнағанын жасату немесе тақтаға жапсырту дағдысын жетілдіру. (Мүсіндеу) (Жапсыру)
Балалармен жеке жұмыс	Қауіпсіздік ережелерін сақтау сабақ барысында	Түстерді қайталау.	Ильяспен жыл мезгілдерін қайталау	Аруназбен сандардың таңбасын қайталау	Айшамен тәулік бөліктерін қайталау.
Серуенге дайындық	Киімдерін реттілік сақтап дұрыс киінуге үйрету. Достарына көмектесу.				

	Қатармен жұптасып жүруді, қатарды бұзбауды үйрету. Таза ауада қандай ойындар ойнайтынын балалармен жоспарлау. (сөйлеуді дамыту, өзіне-өзі қызмет ету дағдылары, ірі және ұсақ моториканы дамыту).				
Серуен	Балаларға қалауы бойынша аулаға ойыншықтарды алып, шығуына мүмкіндік беру. Еркін ойындар Қ/о:Қоян мен қасқыр	Құрастыру ойыншықтарынан қарапайым құрылыстар құрстырғызу. (құрастыру) Қ/о: Тырналар-тырналар	Ауладағы тазалықты сақтау ережелерімен таныстыруды жалғастыру. Қ/о: Тышқандар мен мысық	Көңілді музыкамен би қимылдарын жасауды жетілдіру. (музыка) Доппен ойындар. Қ/о: «Күміс алу»	Қандай көкөніс пен жеместерді білетінін сұрау. Қ/о: «Не жедің, тауып айт»
Балалардың үйге қайтуы	Балалармен тазалық туралы әңгімелесу. Үйде баламен артығын тап ойынын ойнауды ұсыну. Апта бойы жасалған жұмыстар бойынша ақпарат беру.				

Балалардың жасы 1,6-4 жас**Жоспардың құрылу кезеңі 11-15.11.2024 жыл**

Күнтәртібінің кезеңдері	Дүйсенбі 11.11.2024.	Сейсенбі 12.11.2024.	Сәрсенбі 13.11.2024.	Бейсенбі 14.11.2024.	Жұма 15.11.2024.
Балаларды қабылдау	Балалардың көтеріңкі көңіл-күймен келуіне жағдай жасау. Арнай әр балаға сәлемдесу әдісін таңдау. Тәрбиешінің толық аты - жөнін атап сәлемдесуді қалыптастыру. Балабақшаға келер жолда не көргенін, далада ауа райы қандай болып тұрғанын сұрау. (сөйлеуді дамыту).				
Ата-аналармен әңгімелесу, кеңес беру	Балаларды қабылдау кезінде ата-аналармен баланың жас ерекшелігіне қарай сөздік қорының қалыптасуы туралы әңгімелесу.				
Балалардың дербес әрекеті (баяу қимылды ойындар, үстел үсті ойындары, бейнелеу әрекеті, кітаптар қарау және тағы басқа әрекеттер)	Топта балалармен шағын ойын орталықтарында еркін ойындарды ұйымдастыру, үстел үсті ойындары. Дидактикалық ойын: «Не жетпейді?» (суреттер бойынша), Ғажайып қоржын (ішіндегі затты алып, атын атау), «Ғажайып сандық», «Үйшігін тап» Өнер орталығында сурет салғызу, суретті кітапшаларды бояту, Құрастыру материалдарымен ойындар, кітаптарды қарату, Табиғат бұрышындағы еңбекке араласуға тарту. Балармен жеке жұмыс.				
Таңертеңгі жаттығу	Қараша айына арналған таңертеңгі жаттығуларын жасату (Жалпы дамытушы жаттығулар, қимыл белсенділігі, ойын әрекеті)				
Таңғыас	Таңғы ас алдында қолдарын сумен сабыны дұрыс қолдану дағдысын қалыптастыру. Өз сүлгісін тауып, сүртіну. (мәдени-гигиеналық дағдылар, өзіне-өзі қызмет ету, кезекшілердің еңбек әрекеті) Өз орнын тауып отыру. Ас болсын сөзін айтуды қалыптастыру. Таза және ұқыпты тамақтануды, қасықты дұрыс ұстауды, тамақтанған кезінде ауызын жауып отырып, асықпай әбден шайнауды үйрету. Тамақтанып болғаннан кейін алғыс айту, ас қайыру.				
Ұйымдастырылған іс-әрекетке дайындық	Таңғы жиын. «Бес саусақ» өлеңі Бас бармағым – атам, үйдің данасы Балан үйрек - әжем, ошақ анасы Ортан терек - әкем, отау панасы				

	<p>Шылдыр шүмек – шешем, шаңырақ ажары</p> <p>Титтей бөбек – мен, бәрінің базары</p> <p>(көркем әдебиет)</p> <p>«ойыншықтар» тақырыбында әңгімелесу. Бірлескен жоспарларды, мәселелерді талқылату, қызығушылықтары бойынша әрекет түрін таңдату, ережелер туралы келісу және т. б. (сөйлеуді дамыту)</p>				
<p>Ұйымдастырылған іс-әрекеттер</p>	<p>Дене шынықтыру Жүгіру. Белгілі бір тапсырмаларды орындау арқылы: тоқтап жүгіру, белгі бойынша көрсетілген жерге жүгіру;(3-4 жас) Тура жолмен, сызықтармен шектелген (ені 20-25 см, ұзындығы 2-2,5 м) жіптің бойымен, гимнастикалық скамейканың үстімен жүру.(1,6-2 жас)</p>	<p>Дене шынықтыру Жүгіру. Белгілі бір тапсырмаларды орындау арқылы: тоқтап жүгіру, белгі бойынша көрсетілген жерге жүгіру;(3-4 жас бекіту) Тура жолмен, сызықтармен шектелген (ені 20-25 см, ұзындығы 2-2,5 м) жіптің бойымен, гимнастикалық скамейканың үстімен жүру.(1,6-2 жас бекіту)</p>	<p>Музыка Ән айту. Әннің сипатын жеткізуге (көңілді, созып, ойнақы айту) үйрету (3-4 жас) Өртүрлі музыкалық аспаптарда орындалған таныс әуендерді тыңдау, бұл әуендерді тани білу. (1,6-2жас)</p>	<p>Дене шынықтыру Домалату, лақтыру, қағып алу. Допты кеуде тұсынан лақтыру, оң және сол қолмен тік нысанаға (нысана биіктігі-1,2 метр) лақтыру; (3-4 жас) Қимылды ойындар (1,6-2 жас)</p>	<p>Музыка Музыкалық-ырғақтық қозғалыстар. Би қимылдарын орындау сапасын жақсарту: кезек-кезек екі аяқпен және бір аяқпен секіруге үйрету(3-4жас)</p>
	<p>Ойыншықтар қайдан келеді? Бізге ойыншықты көп сыйлайтын адамдар? сөздік қорын кеңейту, байланыстырып сөйлеуді үйрету.(2-4жас) (сөйлеуді дамыту)</p> <p>Балаларды орталықтарға бөліп құрастыру және сурет салу дағдыларын</p>	<p>Көлік құралдары ойыншықтарымен таныстыру. Олардың өмірдегі қызметі туралы айту, қалай ойнауға болатынын көрсету. «Артығын тап» (әуе жер, су көліктер) бойыншакарточкалармен жұмыс жасату(3-4жас) (сөйлеуді дамыту) Балалардың қалауы бойыншаорталықтарға бөлініп көліктердің суретін салдырту, мүсінін жасату және қағазға (1,6-4 жас)жапсырту.</p>	<p>Балалардың қалауы бойынша топтағы қалаған ойыншығын алуына жағдай жасап ойнату Таңдаған ойыншығының(2-4 жас)(суретін салу және жапсыру, мүсіндеу) жұмыстарын орындату Үй жануарлары мен жабайы жануарлар ойыншықтарын</p>	<p>«Менің қуаршағым» тақырыбында әңгімелесу. Үйдегі қуыршағын сипаттау, топтағы қуыршақтармен салыстыра сөйлеуді үйрету(3-4 жас) (сөйлеуді дамыту)</p> <p>Өзінің сүйікті қуыршағының киімін бояу немесе ермексаздан сөмке, әшекей заттар жасауды меңгерту</p>	<p>«Ғажайып қоржын» ішінен бір ойыншықты ұстап сезу, бірақ көрмей атын атау. Топтағы ойыншықтарды сипаттауын ұйымдастыру. Қоржынана алған ойыншығы туралы не білетіндерін әңгімелету. Өздеріне ән немесе ертегі құрастыруына ықпал ету. (3-4 жас) (сөйлеуді дамыту,</p>

	жетілдіру. карточкаларға қарап құрастыру материалдарынан ойыншықтар құрастырту. (2-4 жас) (құрастыру) Дәстүрден тыс әдіспен ойыншықтар бейнесін бояту (3-4жас) (сурет салу)	(сурет салу, мүсіндеу, жапсыру) Сылдырмақ Өзінше бір жыр жырлап, Отыр інім былдырлап. Әрі ойыншық, әрі аспап Қолындабарсылдырмақ. <i>К.Ыбрайұлы</i> Өлеңді оқып беру. Өлеңнің мағынасын түсіндіру. Бірге жаттау. (3-4 жас) (көркем әдебиет)	тамашалау. Олардың кітаптарға бейнелерін табу. Өз ойларын айтқызу. (1,6-4 жас) (сөйлеуді дамыту)	(3-4 жас) (сурет салу, мүсіндеу).	көркем әдебиет)
Серуенге дайындық	Балалардың дербес қимыл белсенділігі үшін ойын құрал-жабдықтады дұрыс пайдалану туралы әңгімелесу. Табиғи материалдар туралы не білетіндерін сұрау. Балаларды ретімен киіндіру (ауа-райы жағдайына байланысты), дұрыс киінуді бақылау. Киім шкафтарын таза ұстау және жинауды қалыптастыру (сөйлеуді дамыту, өзіне-өзі қызмет ету дағдылары, ірі және ұсақ моториканы дамыту).				
Серуен	Күз мезгілінің ерекшеліктеріне назар аударту. Жел соғып тұр, далада салқын деген ұғымдарды түсінуін жетілдіру.(1,6-4ж) (қоршаған ортамен таныстыру) Еркін ойындар Қимылды ойын «Тышқандар мен мысық»	Балабақша қызметкерлері туралы ұғымдарын кеңейту. Аула сыпырушы мен бақташыға көмектесу. (3-4жас) (қоршаған ортамен таныстыру) Құрастыру материалдарынан көлік құрастыруды дамыту. (құрастыру) Еркін ойындар, жеке іс әрекеттер Қимылды ойын «Тышқандар мен мысық»	Балабақшаны мекендейтін үй жануарлары туралы әңгімелесу. Оны барып көру, күтім жасау. Су тамақ беру. (қонаққа мысық немесе күшік келеді)(1,6-4жас) (қоршаған ортамен таныстыру) Еркін ойындар. Табиғи материалдардан қора жасату. (құрастыру) Қ/О «Қасқыр мен лақ»	Ұзындығы мен ені бойынша екі қарама-қарсы және бірдей жапырақтарды салыстыру, жапырақтардың қай ағаштар түскенін атауын үйрету. (3-4ж) (қоршаған ортамен таныстыру, математика негіздері) Еркін ойындар Қуыршақ бейнесі бар қағаздың бетіне дайын киімдерді	Серуенге алып шыққан ойыншықтарды салыстыру. Бөлшектерін атау. Солдан оңға қарай орналастыру. (3-4ж) (қоршаған ортамен таныстыру, математика негіздері) Ағаштардың түскен бұтақтарын жинап, жануарларға қора құрастыруды үйрету. (құрастыру) Еркін ойындар Қ/О «Поезд»

				жапсыруды үйрету. (жапсыру) Қимылды ойын «Тышқандар мен мысық»	
Серуеннен оралу	Топқа оралу кезінде жылдам қатарға тұруды дағдыландыру. Асықпай бір-бірін итермей жүруді үйрету. Топта киетін аяқ киімдерін өз бетінше ауыстырып, киюін қалыптастыру. санамақтар және әндер т.б. жаттау (көркем әрекет, дербес ойын әрекеті).				
Түскі ас	Түскі ас алдында гигиеналық шараларды орындау: қолды дұрыс жуу, өз орнамалының орнын білу, қолды дұрыс сүрту, орамалды лүкөркөм сөз қолдану, мысалы «Сылдырлайды мөлдірсү, мөлдірсүға қолыңды жу» Тамақтану (өз орнын білу, дұрыс отыру, асханаларда дұрыс ұстау, ұқыпты тамақтану, сөйлеспеу, алғысайту) Тамақтан соң ауыздарын сумен шаюды үйрету. (мәдени-гигиеналық дағдылар, өзіне-өзі қызмет ету, еңбек әрекеті)				
Күндізгі ұйқы	Киім түймелерін, сырмаларын өздігінше ағыту. Киімдерін ұқыпты орындыққа іліп (немесе арнайы сөреге) қоюды үйрету. Өз төсек орнын тауып жатуды үйрету. (өзіне-өзі қызмет ету дағдылары, ірі және ұсақ моториканы дамыту) Балалардың тыныш ұйықтауы үшін жайы баяу музыка тыңдату. Ойыншықтар туралы ертегілер оқып беру (көркем әрекет)				
Біртіндеп ұйқыдан ояту, сауықтыру шаралары	Өз орындарында отырып керілу, тыныстау жаттығуларын жасату. Ригалық әдіс бойынша сауықтыру. (дене жаттығулар мен белсенділігі) Киімдерін реттілікпен өздігінен киіну. Түймелерін қадау, сырмаларын сыру, аяқ киімдерін дұрыс киюді үйрету. Қыз балалардың шаштарын тарауға үйрету. (өзіне-өзі қызмет ету дағдылары, ірі және ұсақ моториканы дамыту) Қолдарын жуу, құрғатып сүрту, сүлгіні өз орнына іліп қоюды үйрету. (мәдени-гигиеналық дағдылар).				
Бесін ас	Кезекшілердің жұмысын менгеру (асханаларда дұрыс ұстау, майлықтарды үстелге қою, соңынан жинау) Таза және ұқыпты тамақтану. Тамақтану мәдениетін қалыптастыру. Асты тауысып жеуге үйрету. (мәдени-гигиеналық дағдылар, өзіне-өзі қызмет ету, еңбек әрекеті)				

<p>Балалардың дербес әрекеті (баяу қимылды ойындар, үстелүсті ойындары, бейнелеу әрекеті, кітаптарқа рау және тағы басқа әрекеттер)</p>	<p>Табиғи материалдармен ойыншық жасату (жаңғақтармен) мүсіндеу. (3-4ж) (Мүсіндеу)</p> <p>Геометриялық пішіндерді таныстыруды жалғастыру. Карточкалармен жеке жұмыстарды орындату. Дидактикалық ойын «Артық пішінді тап» (математика негіздері)</p> <p>Балалардың қалауы бойынша дамытушы орталықтарда еркін іс әрекеттер</p>	<p>«Маша мен аю» ертегісін айтып беру, қайталап айту дағдыларын дамыту. Көңілді музыкаға би билеуді үйрету. (2-4жас) (көркем әдебиет, музыка)</p> <p>Көліктерді сол жақтан оң жаққа қарай орналастыруды үйрету. (3-4жас) (Математика негіздері)</p>	<p>Үй жануарлары мен жабайы жануарлар бейнеленген кітаптарды қарату. Жануарлардың азығы жайлы түсінігін қалыптастыру. (сөйлеуді дамыту және көркем әдебиет)</p> <p>«Артығын тап» дидактикалық ойын негізінде геометриялық пішіндерді тану және атауды пысықтау. (2-4жас) (Математика негіздері)</p>	<p>Әндер мен тақпақтар және билерді қайталау. (көркем әдебиет, музыка)</p> <p>Құрастыру материалдарынан қуыршаққа үйшік құрастыруды жетілдіру. (3-4жас) (құрастыру)</p> <p>Еркін іс әрекеттер</p>	<p>Балалардың апта бойы жасаған жұмыстары бойынша еркін әрекеттерді ұйымдастыру. (1,6-4ж) (сурет салу, мүсіндеу, жапсыру)</p> <p>Еркін іс әрекеттер</p>
<p>Балалармен жеке жұмыс</p>	<p>Амирамен жыл мезгілдерін қайталау</p>	<p>Амирланмен түстергі ажыратуы қайталау</p>	<p>Аруназбен қайшымен жұмыс жасау</p>	<p>Айшамен сандар таңбасын қайталау</p>	<p>Нұрдәулетпен картинамен жұмыс (сөзік қорын молайту)</p>
<p>Серуенге дайындық</p>	<p>Киімдерін реттілік сақтап дұрыс киінуге үйрету. Достарына көмектесу.</p> <p>Қатармен жұптасып жүруді, қатарды бұзбауды үйрету. Таза ауада қандай ойындар ойнайтынын балалармен жоспарлау. (сөйлеуді дамыту, өзіне-өзі қызмет ету дағдылары, ірі және ұсақ моториканы дамыту).</p>				
<p>Серуен</p>	<p>Фланелерафқа жасырылған ойыншықтарды тауып жапсырту (жапсыру)</p> <p>Қ/о «Ақ доп, қызыл доп»</p> <p>Еркін ойындар</p> <p>Жеке әңгімелесулер</p>	<p>Қ/О «Поезд»</p> <p>Кешкі табиғаттың ерекшеліктерін атауды үйрету.</p>	<p>Бігінгі ауарайына байланысты көңіл күлері жайлы әңгімелесу</p> <p>Қ/О «Допты дәлдеп лақтыр»</p>	<p>Қ/о «Торғайлар мен автомобиль»</p> <p>Бүгінгі күннің ерекше сәттері жайында әңгімелесу</p>	<p>Білетін тақпақтарын қайталап айтуын пысықтау (көркем әдебиет)</p> <p>Қ/О Құстардың ұшып келуі»</p> <p>Еркін ойындар.</p>
<p>Балалардың үйге қайтуы</p>	<p>Баласының көліктер туралы не білетінін сұрау.</p> <p>Көліктер бейнеленген кітаптар қарауды ұсыну</p>				

Балалардың жасы 1,6-4 жас

Жоспардың құрылу кезеңі 18-22.11.2024 жыл

Күн тәртібінің кезеңдері	Дүйсенбі 18.11.2024.	Сейсенбі 19.11.2024.	Сәрсенбі 20.11.2024.	Бейсенбі 21.11.2024.	Жұма 22.11.2024.
Балаларды қабылдау	Балаларды көтеріңкі көңіл-күймен келуіне жағдай жасау. Балаларға тәрбиешінің толық аты - жөнін атап сәлемдесуді үйрету. Баладан қандай көңіл күймен келгенін сұрап, сәлемдесуді пысықтау, баланы жеке пікірін білдіруге тарту (сөйлеуді дамыту).				
Ата-аналармен әңгімелесу, кеңес беру	Балалардың көңіл күйі, денсаулығы жайында ата-анамен әңгімелесу. Күннің суытуына байланысты балаларда болатын аурулар туралы ескерту.				
Балалардың дербес әрекеті (баяу қимылды ойындар, үстел үсті ойындары, бейнелеу әрекеті, кітаптар қарау және тағы басқа әрекеттер)	Топта балалармен шағын ойын орталықтарында еркін ойындарды ұйымдастыру, үстел үсті ойындары. Дидактикалық ойын: «Ойыншықты тап», «Үй құстарын тап», «Орнын тап» Өнер орталығында сурет салу, суретті кітапшаларды бояу, кітаптарды қарау, құрастыру материалдарымен ойындары. Табиғат бұрышындағы жануарларға, гүлдерге қызығушылықтарын оятып, іс әрекетке тарту. Балармен жеке жұмыс.				
Таңертенгі жаттығу	Қараша айына арналған таңертенгі жаттығуларды орындату (Жалпы дамытушы жаттығулар, қимыл белсенділігі, ойын әрекеті).				
Таңғы ас	Таңғы ас алдында қолдарын сумен сабындап жуу мәдениетін қалыптастыру. Санитарлық бөлмеге қатармен кіріп, шығу ережелерін пысықтау. (мәдени-гигиеналық дағдылар, өзіне-өзі қызмет ету, кезекшілердің еңбек әрекеті) Өз орнын тауып отыру. Таза және ұқыпты тамақтануды, қасықты дұрыс ұстауды, тамақтанған кезінде ауызын жауып отырып, асықпай әбден шайнауды үйрету. Тамақтанып болғаннан кейін алғыс айту, ас қайыру.				
Ұйымдастырылған іс-әрекетке дайындық	Таңғы жиын. Жақсы көңіл күйде жүру үшін бір бірімізге жақсы тілектер айтайық. Бүгінгі күнге әр түрлі іс әрекеттер жоспарлайық деп балалармен бірге жоспарларды, мәселелерді талқылату, қызығушылықтары бойынша әрекет түрін таңдау, ережелер туралы келісу және т. б. (сөйлеуді дамыту) Қазір жылдың қай мезгілі? Алда қандай мезгіл келе жатыр? Қысқа дайындықты адамдар, жануарлар, құстар, көліктер қалай жасайды сұрау. Пікірлерін тыңдау.				
Ұйымдастырылған іс-әрекеттер	Қазақ тілі Бұйрықрайлы етістіктерді жекелей қолдануға баулу (бар, кел, айт).	Дене шынықтыру Еңбектеу, өрмелеу. Заттарды айналып және заттардың арасымен еңбектеу, еденге қойылған тақтай бойымен, арқанның, доғаның астымен (биіктігі	Музыка Музыкалық-ырғақтық қозғалыстар. Би қимылдарын орындау сапасын жақсарту: кезек-кезек екі аяқпен және бір аяқпен секіруге үйрету.	Дене шынықтыру Жалпы дамытушы жаттығулар. Заттарды бір қолынан екінші қолына салу, алдына, артқа апаруды; аяқты көтеру және	Дене шынықтыру Еңбектеу, өрмелеу. Заттарды айналып және заттардың арасымен еңбектеу, еденге қойылған тақтай бойымен, арқанның, доғаның астымен (биіктігі

		40 сантиметр)еңбектеу;		түсіру, аяқтарды қозғалту (шалқасынан жатқан қалыпта);	40 сантиметр)еңбектеу;
	Кітаптар орталығында қыс мезгілі бейнелеген кітаптарды көрсету. Қыс мезгілі туралы не білетінін анықтау. Олар туралы не білгісі келетінін сұрау. Дидактикалық ойын «Кім екенін тап» ертегі желісі бойынша ойыншықты тауып, атауын үйрету. (сөйлеуді дамыту және көркем әдебиет)	Ауылға саяхатқа баруды ұсыну. Балабақшаның ішінде үлкен көлемді жануарларды тамашалау. Олардың қысқы өмірі туралы сұрау. Олар дала да тұрады, жаурайды ма, жаурамай ма? Олар тоңып қалмас үшін не істейміз деп әңгәмеге тарту « Қошақаным» әнін айтқызу. (сөйлеуді дамыту, көркем әдебиет, музыка)	«Бала бала балапан» әнін айтқызу. би қымылдарын жасату. Балапан туралы не білетінін сұрау. (сөйлеуді дамыту) «Құс қанат»оюын таныстыру, қалаулары бойынша түстерді таңдап бояту. (сурет салу) Құрастыру материалдарынан карточкаларға қарап балапан құрастыруға көмектесу (құрастыру)	«Қай ертегіден» дидактикалық ойыншарқылы суреттерді көрсетіп, қай ертегі кейіпкері екенін тауып, әңгімелеуді қалыптастыру. Ертегілерде қыс бейнесі қалай бейнелегенін суреттерден көрсету. (көркем әдебиет) Суреттегі ертегі кейіпкерлерін салыстыру, санату (математика негіздері) Балалардың таңдауы бойынша ертегі желісі негізінде шығармашылық жұмыстарды жасату. (сурет салу, мүсіндеу жапсыру)	Терезеден көліктерді көрсету, дауыстарын салу. Кімнің үйінде көлік бар. Олар қалай қысқа дайындалады. Дөңгелектерін қалай ауыстырады. Диалог құруды үйрету. (көркем әдебиет) Әр түрлі көлемде ермексаздан дөңгелектер жасату. Оларды салыстыру, санату, (математика негіздері және мүсіндеу) Көліктерге арнап гараж құрастырғызу (құрастыру)
Серуенге дайындық	Балалармен ойын құрал-жабдықтарды дұрыс пайдалану туралы әңгімелесу. Балаларды ретімен киіндіру (ауа-райы жағдайына байланысты), дұрыс киінуді бақылау. Киім шкафтарын таза ұстау және жинауды қалыптастыру (сөйлеуді дамыту, өзіне-өзі қызмет ету дағдылары, ірі және ұсақ моториканы дамыту).				
Серуен	Балабақша ауласына дауа райын бақылату. Жапырақтардың тербелуі мен жерге түсуін тамашалату. Құстарға қарау. Олардың үй құстарынан айырмашылығы неде екенін сұрау, ақпарат беру. (қоршаған ортамен таныстыру)	Балабақша ауласын сипаттап, ауа райы туралы айтып беруін ұйымдастыру. (қоршаған ортамен танысу) құмда таяқпен төрт түліктің ерекше белгілерінің суретін салуды ұйымдастыру. Ермексаздан жануарлардың ерекшелігімен (мүйізі, тісі,	Қазақстанды мекендейтін жабайы жануарлар мен құстар жайлы түсініктерін қалыптастыру. Құстардың қысқа қалай дайындалатынын бақылату. (қоршаған ортамен таныстыру)	Құрастыру ойыншықтарымен таза ауада ойындар (құрастыру) Аула сыпырушыға балабақша ауласын тазартуда көмек беру.	Желді бақылау, желге қарсы және желдің бағытында жүру. Айырмашылығын сезіну, айта білуін дамыту. (қоршаған ортамен таныстыру)

	<p>Ұжымдық сурет салдырту.</p> <p>Қарапайым табиғат құбылыстарын таяқпен жерде салғызу</p> <p>(сурет салу)</p> <p>Еркін ойындар</p>	<p>құйрығы) жасауды жетілдіру.</p> <p>(мүсіндеу, сурет салу)</p> <p>«Жеті лақ» ертегісін кітаптан оқып беру, суреттерін көрсету.</p> <p>(көркем әдебиет)</p> <p>Дидактикалық ойын «Кім екенін тап»</p>	<p>Балалардың дербес әрекеттері</p> <p>Фланелеграфқа торғайларды жапсырту</p> <p>(Жапсыру)</p>	<p>Балалардың дербес әрекеттері</p>	<p>Еркін ойындар</p>
Серуенненоралу	<p>Топқа оралу кезінде жылдам қатарға тұруды дағдыландыру. Асықпай бір-бірін итермей жүруді үйрету. Топта киетін аяқ киімдерін өз бетінше ауыстырып, киюін қалыптастыру. Жұмбақтар шешу, өлеңдер, әндер жаңылтпаштар, санамақтар және т.б. жаттау (көркем әрекет, дербес ойын әрекеті).</p>				
Түскіас	<p>Түскіасалдындагигиеналықшаралардыорындау: қолдыдұрысжуу, өзорамалыныңорнынбілу, қолдыдұрыссұрту, орамалдылукөркемсөзқолдану, мысалы «Сылдырлайдымөлдiрсу, мөлдiрсуғақолыңдыжу»</p> <p>Тамақтану (өзорнынбілу, дұрысотыру, асханакұралдарындұрысұстайбілу, ұқыптытамақтану, сөйлеспеу, алғысайту) Тамақтан соң ауыздарын сумен шаюды қалыптастыру. (мәдени-гигиеналық дағдылар, өзіне-өзі қызмет ету, еңбек әрекеті)</p> <p>Ереже:</p> <p>Тамақ ішер кезде енді,</p> <p>Сөйлемейміз күлмейміз.</p> <p>Астан басқа өзгені,</p> <p>Елемейміз, білмейміз. (сөйлеуді дамыту)</p>				
Күндізгіұйқы	<p>Киім түймелерін, сырмаларын өздігінше ағыту. Киімдерін ұқыпты орындыққа іліп (немесе арнайы сөреге) қоюды үйрету. Өз төсек орнын тауып жатуды үйрету. (өзіне-өзі қызмет ету дағдылары, ірі және ұсақ моториканы дамыту)</p> <p>Балалардың тыныш ұйықтауы үшін жайы баяу музыка тындау. Әлем халықтарының ертегілерін оқып беру (көркем әрекет)</p>				
Біртіндеп ұйқыданояту, сауықтырушаралары	<p>Өз орындарында отырып керілу, тыныстау жаттығуларын жасату. Ригалық әдіс бойынша сауықтыру.</p> <p>(дене жаттығулар мен белсенділігі)</p> <p>Киімдерін реттілікпен өздігінен киіну. Түймелерін қадау, сырмаларын сыру, аяқ киімдерін дұрыс киюді үйрету. Қыз балалардың шаштарын тарауға үйрету. (өзіне-өзі қызмет ету дағдылары, ірі және ұсақ моториканы дамыту)</p> <p>Қолдарын жуу, құрғатып сұрту, сүлгіні өз орнына іліп қоюды үйрету.(мәдени-гигиеналық дағдылар).</p>				

<p>Бесінас</p>	<p>Кезекшілердің жұмысы (асхана құралдарын, майлықтарды үстелге қою, соңынан жинау) Таза және ұқыпты тамақтану. Тамақтану мәденетін қалыптастыру. Асты тауысып жеуге үйрету.</p> <p>(мәдени-гигиеналық дағдылар, өзіне-өзі қызмет ету, еңбек әрекеті)</p>				
<p>Балалардың дербес әрекеті (баяу қимылды ойындар, үстел үсті ойындары, бейнелеу әрекеті, кітаптар қарау және тағы басқа әрекеттер)</p>	<p>Таңертең қандай іс әрекет жасағандарын күн тәртібі кестесі бойынша көрсету. Жыл мезгілдерін санау, табиғат бұрышынан өзгерістерді анықтату. (математика негіздері)</p> <p>Балалардың таңдауы бойынша қарды ермексаздан жасату. Фланелеграфқа мақтадан жасалған қар ұлпаларын жапсырту. (мүсіндеу, жапсыру)</p> <p>Табиғи материалдардан үй құстарына үйшік құрастырту. (құрастыру)</p>	<p>Үстел үсті театр ойыншықтарын сол жақтан оң жаққа қарай орналастыру дағдыларын дамыту (Математика негіздері)</p> <p>Құрастырмалы ойыншықтардан төрт түлікке қора құрастырту (Құрастыру)</p> <p>Фланелеграфта төрт түлікті төлдерімен сол жақтан оң жаққа қарай жапсыруды пысықтау (Жапсыру)</p>	<p>Торғай ойыншықтарын сол жақтан оң жаққа қарай орналастыру мен салыстырту (үлкен, кіші)</p> <p>(Математика негіздері)</p> <p>«Әнші балапан» әнін тыңдату, сюжеттік мүсіндеуді орындату. (Мүсіндеу)</p>	<p>«Шалқан» және «Жеті лак» ертегілерін айтып беру дағдыларын пысықтау. Кітаптарға қарап айту. дауысты (а, ә, е, о, ұ) және кейбір дауыссыз (п-б, к-қ, т-д, ж-ш, с-з) дыбыстарды айта білуін пысықтау.</p> <p>(сөйлеуді дамыту)</p>	<p>Кітаптардан ертегілерді қарау. Суреттер арқылы ертегі айтып беру дағдысын қалыптастыру. (сөйлеуді дамыту)</p> <p>Балалардың таңдауы бойынша көлік түрлерінің суретін салып, дайын дөңгелектерді көліктерге жапсыру жұмыстарын орындату (сурет салу, мүсіндеу, жапсыру)</p>
<p>Балалармен жеке жұмыс</p>					
<p>Серуенге дайындық</p>	<p>Киімдерін реттілік сақтап дұрыс киінуге үйрету. Достарына көмектесу.</p> <p>Қатармен жұптасып жүруді, қатарды бұзбауды үйрету. Таза ауада қандай ойындар ойнайтынын балалармен жоспарлау. (сөйлеуді дамыту, өзіне-өзі қызмет ету дағдылары, ірі және ұсақ моториканы дамыту).</p>				

<p>Серуен</p>	<p>Қ/О «Қуыр-қуыр қуырмаш»</p> <p>Еркін ойындар</p> <p>Жеке әңгімелесулер</p>	<p>Қ/о «Сақина жасыру».</p> <p>Кешкі табиғаттың ерекшеліктерін атау.</p> <p>Балалардың дербес әрекеттері</p>	<p>Торғайды дыбыстарын салдырту.</p> <p>Кітаптан ертегі қарату.</p> <p>(көркем әдебиет)</p> <p>Қ/О «Ақ доп, қызыл доп».</p> <p>Балалардың дербес әрекеттері</p> <p>Еркін ойындар</p>	<p>Қ/о «Қуыр-қуыр қуырмаш»</p> <p>Бүгінгі күннің ерекше сәттері жайында әңгімелесу</p> <p>Балалардың дербес әрекеттері</p>	<p>Қ/О «Сақина жасыру»</p> <p>Балалардың дербес әрекеттері</p> <p>Еркін ойындар</p>
<p>Балалардың үйге қайтуы</p>	<p>Баланың үйдегі күн тәртібінде ойынның маңыздылығы тақырыбында әңгімелесу. Апта бойғы жұмыстар жөнінде ақпарат беріп отыру.</p>				

Балалардың жасы 1,6-4 жас**Жоспардың құрылу кезеңі 25-29.11.2024 жыл**

Күнтәртібініңкезеңдері	Дүйсенбі 25.11.2024.	Сейсенбі 26.11.2024.	Сәрсенбі 27.11.2024.	Бейсенбі 28.11.2024.	Жұма 29.11.2024.
Балаларды қабылдау	Балаларды көтеріңкі көңіл-күймен келуіне жағдай жасау. Баладан қандай көңіл күймен келгенін сұрап, сәлемдесуді пысықтау, баланы жеке пікірін білдіруге тарту (сөйлеуді дамыту) .				
Ата-аналармен әңгімелесу, кеңес беру	Балалардың көңіл күйі, денсаулығы жайында ата-анамен әңгімелесу.				
Балалардың дербес әрекеті (баяу қимылды ойындар, үстел үсті ойындары, бейнелеу әрекеті, кітаптар қарау және тағы басқа әрекеттер)	Топта балалармен шағын ойын орталықтарында еркін ойындарды ұйымдастыру, үстел үсті ойындары. Дидактикалық ойын: «Ойыншықты тап», «Үй құстарын тап», «Орнын тап» Өнер орталығында сурет салу, суретті кітапшаларды бояу, кітаптарды қарау, құрастыру материалдарымен ойындары. Табиғат бұрышындағы жануарларға, гүлдерге қызығушылықтарын оятып, іс әрекетке тарту. Балармен жеке жұмыс.				
Таңертеңгі жаттығу	Қараша айына арналған таңертеңгі жаттығуларын жасату (Жалпы дамытушы жаттығулар, қимыл белсенділігі, ойын әрекеті) .				
Таңғыас	Таңғы ас алдында қолдарын сумен сабындап жуу мәдениетін қалыптастыру. Санитарлық бөлмеге қатармен кіріп, шығу ережелерін пысықтау. (мәдени-гигиеналық дағдылар, өзіне-өзі қызмет ету, кезекшілердің еңбек әрекеті) Өз орнын тауып отыру. Таза және ұқыпты тамақтануды, қасықты дұрыс ұстауды, тамақтанған кезінде ауызын жауып отырып, асықпай әбден шайнауды үйрету. Тамақтанып болғаннан кейін алғыс айту, ас қайыру.				
Ұйымдастырылған іс-әрекетке дайындық	Таңғы жиын. Балабақша есігін Үшке тола ашқанбыз. Балапандай өсіріп, Мәпелейді бақшамыз. «Менің қалам» тақырыбында әңгімелесу. Саябақ, ойын сауық орталықтарымен, жергілікті жердің әдемі суреттерін көрсету. Бүгінгі күнге әр түрлі іс әрекеттер жоспарлайық деп балалармен бірге жоспарларды, мәселелерді талқылау, қызығушылықтары бойынша әрекет түрін таңдау, ережелер туралы келісу және т. б. (сөйлеуді дамыту)				

<p>Ұйымдастырылған іс-әрекеттер</p>	<p>Қазақ тілі Алдын ала үйретілген сөйлеу үлгілерін естесек сақтап, әңгімелесе білуге баулу.</p>	<p>Дене шынықтыру Тепе-теңдік сақтау жаттығулары (1,6-2 жас) Жүру. Шеңбер бойымен, тоқтап, жартылай отырып, бұрылып, заттарды айналып жүру (3-4 жас)</p>	<p>Музыка</p>	<p>Дене шынықтыру Тура жолмен, сызықтармен шектелген (ені 20-25 см, ұзындығы 2-2,5 м) жіптің бойымен, гимнастикалық скамейканың үстімен жүру. (1,6-2 жас) Тепе-теңдікті сақтау. Бір-бірінен 10 сантиметр қашықтықта орналасқан тақтайшалардың бойымен жүру (3-4 жас)</p>	<p>Дене шынықтыру Балаларды ересектермен бірге қимылдары жеңіл, мазмұны қарапайым қимылды ойындар ойнауға ынталандыру. (1,6-2 жас)</p>
	<p>Кітаптар орталығында үйлер бейнелеген кітаптарды көрсету. Қала туралы не білетінін анықтау. Қала туралы не білгісі келетінін сұрау. Дидактикалық ойын «Кім екенін тап» ертегі желісі бойынша ойыншықты тауып, атауын үйрету. (сөйлеуді дамыту және көркем әдебиет)</p> <p>Ұжымдық сурет салу. бастыру әдісімен плакатқа үйлер салып,</p>	<p>Үйден қаланың саябақтарында түскен фоталарын алып келтірту. Суреттерді тамашалап, естеліктерін бір-біріне айтып беруін дамыту. (сөйлеуді дамыту, көркем әдебиет) (музыка)</p> <p>Саябақтың суретін салдырту. Ермексиздан ағаштар жасап, барлығын бір жерге жинап саябақ жасату. Дүкендегі ойын құралдарын құрастыруды жасату.</p>	<p>Субұрқақтар туралы не білетіндерін сұрау. Сурет бойынша әңгімелеуді жетілдіру. (сөйлеуді дамыту)</p> <p>Су бұрқақты қалаулары бойынша түстерді тандап бояту. (сурет салу)</p> <p>Құрастыру материалдарынан су бұрқақты құрастырып жасату (құрастыру)</p>	<p>Дидкатикалық ойын «Бұл қай жер» суреттерді көрсетіп қай жер екенін (саябақ, дүкен, сауда орталығы, емхана) тауып, әңгімелеуді қалыптастыру. (көркем әдебиет)</p> <p>Суреттегі ғимараттарды салыстыру, санату (математика негіздері)</p> <p>Балалардың</p>	<p>«Менің қалам» тақырыбында отбасы мүшелерімен салып келген суреттерін таныстыру, әңгімелету. (көркем әдебиет)</p> <p>Салған суреттеріндегі бейнелерді үлкен кіші екенін салыстыру (математика негіздері)</p>

	қаланы бейнелеуге баулу (сурет салу)	(мүсіндеу, сурет салу, құрастыру)		таңдаған суреттері негізінде шығармашылық жұмыстарын орындату. (сурет салу, мүсіндеу жапсыру)	
Серуенге дайындық	Балалардың дербес қимыл белсенділігі үшін жағдай жасау, ойын құрал-жабдықтады дұрыс пайдалану туралы әңгімелесу. Балаларды ретімен киіндіру (ауа-райы жағдайына байланысты), дұрыс киінуді бақылау. Киім шкафтарын таза ұстау және жинауды қалыптастыру (сөйлеуді дамыту, өзіне-өзі қызмет ету дағдылары, ірі және ұсақ моториканы дамыту) .				
Серуен	Таза ауада жүріп күз бен қыстың айырмашылығы неде екенін сұрау, ақпарат беруді қалыптастыру. (қоршаған ортамен таныстыру) Еркін ойындар	Балабақша қаланың бөлігіне жата ма? Оны қалай білуге болады? Балалардың ойларын тыңдау. Басқа балабақшаға барып көрді ме? (қоршаған ортамен танысу) Серуенге алып шыққан кітаптан ертегі оқып беру, суреттерін көрсету. (көркем әдебиет) Дидактикалық ойын «Кім екенін тап»	Балалар тұратын қала мен ауыл атауын атап тануын қалыптастыру. Қазақстан Республикасының астанасы туралы білімдерін жетілдіру. (қоршаған ортамен таныстыру) Балалардың дербес әрекеттері	Құрастыру ойыншықтарымен таза ауада ойындар ойнату (құрастыру) Аула тазалаушыға балабақша ауласын тазартуда көмек беру. Балалардың дербес әрекеттері	Балабақшаның дәліздеріне көрме жасап салып келген суреттерін іліп қою. Басқа топтың балаларын тамашалауға шақырып өздері салған суреттерін таныстыруды ұйымдастыру (қоршаған ортамен таныстыру) Еркін ойындар Құрылыс материалдарымен еркін тақырыпта құрылымдарды жасату (құрастыру)
Серуеннен оралу	Топқа оралу кезінде жылдам қатарға тұруды дағдыландыру. Асықпай бір-бірін итермей жүруді үйрету. Топта киетін аяқ киімдерін өз бетінше ауыстырып, киюін қалыптастыру. Жұмбақтар шешу, өлеңдер, әндер жаңылтпаштар, санамақтар және т.б. жаттау (көркем әрекет, дербес ойын әрекеті) .				
Түскі ас	Түскі ас алдында гигиеналық шараларды орындау: қолды дұрыс жуу, өз орнамалының орнын білу, қолды дұрыс сүрту, орнамалды лүкө көркем сөз қолдану, мысалы «Сылдырлайды мөлдірсу, мөлдірсуға қолыңды жу»				

	Тамақтану (өзорнынбілу, дұрысотыру, асханақұралдарындұрысұстайбілу, ұқыптытамақтану, сөйлеспеу, алғысайту) Тамақтан соң ауыздарын сумен шаюды қалыптастыру(мәдени-гигиеналықдағдылар, өзіне-өзіқызметету, еңбекәрекеті)				
Күндізгіұйқы	.Киім түймелерін, сырмаларын өздігінше ағыту. Киімдерін ұқыпты орындыққа іліп (немесе арнайы сөреге) қоюды үйрету. Өз төсек орнын тауып жатуды үйрету. (өзіне-өзі қызмет ету дағдылары, ірі және ұсақ моториканы дамыту) Балалардың тыныш ұйықтауы үшін жайы баяу музыка тыңдату. Орыс халық ертегілерін оқып беру (көркем әрекет)				
Біртіндеп ұйқыданояту, сауықтырушаралары	Өз орындарында отырып керілу, тыныстау жаттығуларын жасату. Ригалық әдіс бойынша сауықтыру. (дене жаттығулар мен белсенділігі) Киімдерін реттілікпен өздігінен киіну. Түймелерін қадау, сырмаларын сыру, аяқ киімдерін дұрыс киюді үйрету. Қыз балалардың шаштарын тарауға үйрету. (өзіне-өзі қызмет ету дағдылары, ірі және ұсақ моториканы дамыту) Қолдарын жуу, құрғатып сүрту, сүлгіні өз орнына іліп қоюды үйрету.(мәдени-гигиеналық дағдылар).				
Бесінас	Кезекшілердіңжұмысы (асханақұралдарын, майлықтардыүстелгеқою, соңынан жинау) Таза және ұқыпты тамақтану. Тамақтану мәденетін қалыптастыру. Асты тауысып жеуге үйрету. (мәдени-гигиеналық дағдылар, өзіне-өзі қызмет ету, еңбек әрекеті)				
Балалардың дербес әрекеті (баяу қимылды ойындар,үстелүсті ойындары, бейнелеуәрекеті,кітаптарқарау және тағы басқаәрекеттер)	Тәулік бөліктерін тануын дамыту оларды атау - таңертең, күндіз, кеш, түн. Таңертең қандай іс әрекет жасағандарын күн тәртібі кестесі бойынша көрсету. (математика негіздері) Балалардың таңдауы бойынша ермексаздың түсін таңдап үй жасату, үйлерді, ағаштарды жолдарды фланелеграфта жапсырту. (мүсіндеу, жапсыру) Ірі құрылыс материалдардан үй құрастырту. (құрастыру)	Өдері жасаған ағаштарды сол жақтан оң жаққа қарай орналастыру дағдыларын дамыту (Математика негіздері)	Топтағы ойыншықтарды үлкені кіші екенін анықтап салыстыруды пысықтау. (Математика негіздері) Су бұрақтың мүсін жасау, суды қағаздардан қиып ап жапсырту. (Мүсіндеу) (Жапсыру)	Ойыншықтарды пайдаланып, ойдан ертегі шығарып, бір біріне айтып беруін дамыту. (сөйлеуді дамыту)	Кітаптардан ертегілерді қарату. Суреттер арқылы ертегі айтып беру дағдысын қалыптастыру. (сөйлеуді дамыту) Балалардың таңдауы бойынша ертегі кейіпкерлері немесе ойдан шығарылған ертегі кейіпкерлерін суретін салып, мүсінін жасату. Дайын пішіндерден ертегі кейіпкерін жапсырту (сурет салу, мүсіндеу, жапсыру)

Балалармен жеке жұмыс					
Серуенге дайындық	Киімдерін реттілік сақтап дұрыс киінуге үйрету. Достарына көмектесу. Қатармен жұптасып жүруді, қатарды бұзбауды үйрету. Таза ауада қандай ойындар ойнайтынын балалармен жоспарлау. (сөйлеуді дамыту, өзіне-өзі қызмет ету дағдылары, ірі және ұсақ моториканы дамыту).				
Серуен	Қ/О «Қуыр-қуыр қуырмаш» Еркін ойындар Жеке әңгімелесулер	Қ/о «Сақина жасыру». Кешкі табиғаттың ерекшеліктерін атауын дамыту. Балалардың дербес әрекеттері Көңілді ән қосып, дене қыздыратын би билету (музыка)	Кітаптан ертегі қарату. (көркем әдебиет) Қ/О «Ақ доп, қызыл доп». Балалардың дербес әрекеттері Еркін ойындар	Желді, құстарды бақылату. Өзгешеліктерді байқату. (қоршаған ортамен таныстыру) Қ/о «Қуыр-қуыр қуырмаш»	Қ/О «Сақина жасыру» Балалардың дербес әрекеттері Еркін ойындар Бүгінгі күннің ерекше сәттері жайында әңгімелесу Балалардың дербес әрекеттері
Балалардың үйге қайтуы	Қаланың көрікті жерлеріне серуенге шығуды ұсыну. Апта бойы жасаған іс әрекеттер бойынша ақпарат беру.				

Балалардың жасы 1,6-4 жас**Жоспардың құрылу кезеңі 02-06.12.2024 жыл**

Күн тәртібінің езендері	Дүйсенбі 02.12.2024	Сейсенбі 03.12.2024	Сәрсенбі 04.12.2024	Бейсенбі 05.12.2024	Жұма 06.12.2024
Балаларды қабылдау	Біртұтас тәрбие. Күй күмбірі. Балаларды жайдары көңіл-күймен қарсы алу. «Көңіл-күйінді көрсет» ойын жаттығуын ойнату Баланың бүгінгі көңіл күйі, оны не қызықтыратыны туралы сұрау, баланы жеке пікірін білдіруге тарту. Топта балалармен шағын ойын орталықтарында еркін ойындарға қатысуға ынталандыруды ұйымдастыру (сөйлеуді дамыту)				
Ата-аналармен әңгімелесу, кеңес беру	Өнегелі 15 минут. Ата-аналарға балалардың кітапқа қызығушылығын арттыру тақырыбында кеңес беру.				
Балалардың дербес әрекеті (баяу қимылды ойындар, үстел үсті ойындары, бейнелеу әрекеті, кітаптар қарау және тағы басқа әрекеттер)	<p>Топта балалар арасында достық қарым-қатынасты тәрбиелеу. Өлеметтік ,эмоционалды зияткерлік қабылетін дамыту үшін балалардың назарына да мның жеке қасиеттеріне (мейірімді, жанашыр) аударуды үйрету.</p> <p>Топта балалармен шағын ойын орталықтарында еркін ойындарды ұйымдастыру, үстел үсті ойындары. (мозайка, пазл) қуыршақтар, шағын көлік түрлерімен ойындар.</p> <p>Өнер орталығында сурет салу, бояту, суретті кітапшаларды бояу, қарату. Құрастырмалы ойыншықтарды құрастыру ойындары Сөрелерге ойыншықтарды жинау. Балалармен жеке жұмыс.</p>				
Таңертеңгі жаттығу	Желтоқсан айына арналған таңертеңгі жаттығулар кешені бойынша жаттығуларды орындату (Жалпы дамытушы жаттығулар, қимыл белсенділігі, ойын әрекеті).				
Таңғы ас	<p>Күнделікті өмірде гигиеналық дағдыларды сақтау қажеттігін білуді жетілдіру. Таңғы ас алдында қолдарын сумен сабындап жуу мәдениетін қалыптастыру. (мәдени-гигиеналық дағдылар, өзіне-өзі қызмет ету, кезекшілердің еңбек әрекеті)</p> <p>Өз орнын тауып отыру. Таза және ұқыпты тамақтануды, қасықты дұрыс ұстауды, тамақтанған кезінде ауызын жауып отырып, асықпай әбден шайнауды үйрету. Тамақтанып болғаннан кейін алғыс айтуды пысықтау</p>				
Ұйымдастырылған іс-әрекетке дайындық	Шаттық шеңбер. Ау, балалар, балалар! Айнала қақараңдар! Биыл тәтті қыс болды, Бұл бір сәтті іс болды. Ақ бұлт бүркеп аспанды,				

	<p>Шекер жауа бастады. Бұлқысқандай тамаша! Ә.Табылды такпағы арқылы қыс мезгілінің табиғи ерекшеліктерін түсіндіру. Терезеге қарап ауа райын бақылау.</p> <p>«Қыс мезгілі туралы не біледі?» «Қыста не болады?» тақырыбында балалармен әңгімелесу.</p> <p>Балаларға әсерлерімен бөлісу, жаңалықтарды білу, бірлескен жоспарларды, мәселелерді талқылау, қызығушылықтары бойынша әрекет түрін таңдау мүмкіндігін беру, ережелер туралы келісу және т. б. жағдайларды жасау (сөйлеуді дамыту)</p>				
Ұйымдастырылған іс-әрекеттер	<p>Қазақ тілі Жуанжәнежінішкетүбір сөздердіажаырату,олард ыкөпшетүрдеқолдануға үйрету.Бұйрықрайлыеті стіктердіжекелейқолда нуғабаулу(бар,кел,айт). (3-4жас)</p>	<p>Дене шынықтыру Жүру.Сапта бір- бірден, екеуден (жүппен) жүру;еденге қойылған заттардан аттап жүр((3-4 жас) Тепе-теңдік сақтау жаттығулары. шағын топпен және бүкіл топпен қарқынды өзгерте отырып, белгі бойынша тоқтап, иректелген лентаның бойымен жүру.(1,5- 2жас)</p>	<p>Музыка Музыка тыңдау. Музыкалық шығарманың көркем құралдарын: дауысы (ақырын-қатты), қарқыны (жылдам-баяу) байқау. (3-4 жас) Музыка тыңдау: Музыкалық иллюстрациямен сүйемелденетін әңгімелерге қызықтыру.(1,5-2жас)</p>	<p>Дене шынықтыру Тепе-теңдікті сақтау.Қырлы тақтайдың бойымен жүру; (3-4 жас) Тепе-теңдік сақтау жаттығулары. шағын топпен және бүкіл топпен қарқынды өзгерте отырып, белгі бойынша тоқтап, иректелген лентаның бойымен жүру.(1,5- 2жас) бекіту</p>	<p>Дене шынықтыру Жүгіру.Қарқынды өзгертіп, жылдам (10-20 метрге дейін) жүгіру; (3-4 жас) Қимылды ойындар.(1,5-2жас)</p>
	<p>Таныскітаптардағы қыс мезігілінің суреттерін балаларменбіргеқарау,о ларғасуреттердің мазмұны туралы эмоционалды түрде айту, бір бірінің пікірлерінтыңдауды жетілдіру. (3-4 жас) (Сөйлеуді дамыту және көркем әдебиет) (3-4 жас)</p>	<p>Кітаптан «Қар ханшайымы» ертегісін оқып беру. (жартысын түстен кейін оқу) Суреттерін көрсету. Қарама-қарсы мағынадағы сөздерді - антонимдердіенгізу. Суық жылы, қыс жаз(3-4 жас). (Сөйлеуді дамыту) (Ермек саз кесектеріналақандары</p>	<p>Топтың ішінен бірнемесебірнешебірдей заттытабу,«қанша?неше?»сұрағынажауапберуін қалыптастыру(3-4 жас) (Математика негіздері) Әр түрлі ойын құралдарынан қамал құрастыру. Ойнапболғаннанкейінбөл</p>	<p>Ғажайып қоржын. ішінен әр түрлі заттарды аладырту. Оларды арнайы қораптарға саладырту негізінде. заттардыжалпы(ойынш ықтар,киім,аяқкиім,ыд ыс,жиһаз)жәнеерекшеб елгілерібойынша жалпылаушы сөздермен атауды жетілдіру. (3-4 жас) (Сөйлеуді дамыту және</p>	<p>«Қар ханшайымы» ертегісі туралы не білетіндерін естеріне түсіру, мультфильмін көрсету. Кейіпкерлердің іс әрекетін сипаттауды үйрету. (3-4 жас) (Сөйлеуді дамыту, көркем әдебиет) Балалардың қалауы бойынша аққала немес қар түйіршіктерін ермексаздан жасату. Мүсіндеубарысындақауіпсіздікті сақтауға,ұқыптыболуғабаулу. (3-</p>

	<p>Домалақ қар түіршіктерін салуды жетілдіру. (1,5-2жас)</p> <p>(Сурет салу)</p>	<p>ныңарасындадомалат у,есу,жаютәсілдеріарк ылы қар ханшаймының таяғын мүсіндету(3-4 жас) (Мүсіндеу) Ханшайымды ертегі желісі бейнеленген суретке орнын тауып жапсырту. (3-4 жас) (Жапсыру)</p>	<p>шектердіжинауға,қауіпсі здіктехникасыережелерін сақтауға,ұқыптылыққа баулу.(1,5-2жас)</p> <p>(Құрастыру)</p>	<p>көркем әдебиет)</p> <p>Құрастыру дағдыларын дамыту, негізгі құрылыс бөлшектерін:</p> <p>цилиндрлер, үшбұрыштар, призмаларды ажырата білуге, атауға және қолдануғаүйрету. (3-4 жас)</p> <p>(Құрастыру)</p>	<p>4 жас) (Мүсіндеу) Табақты мүсіндеуде пішіннің жоғары бөлігін саусақпен басып, тереңдету.(1,5-2жас)</p>
Серуенге дайындық	<p>Балалардың дербес қимыл белсенділігі үшін жағдай жасау, спорттық - ойын жабдықтары мен спорттық құрал-жабдықтарды дұрыс пайдалану туралы әңгімелесу. Балалардысыртқыкелбетінбақылауғаүйрету; Балаларды ретімен киіндіру (ауа-райы жағдайына байланысты), дұрыс киінуін бақылау (сөйлеуді дамыту, өзіне-өзі қызмет ету дағдылары, ірі және ұсақ моториканы дамыту). Қатармен жұптасып жүруді, қатарды бұзбауды үйрету.</p>				
Серуен	<p>Ауа-райыныңжағдайынаны қтау(суық,жылы,салқы н),табиғатқұбылыстары н бақылау (маусымдық), бақылау күнтізбесінде жылдың қысқы мезгілдеріндегі ауа-райыныңжай-күйінбелгілеуді үйрету. (3-4 жас) (Қоршаған ортамен таныстыру)</p> <p>Қимылды ойын: «Өз үйінді жылдам тап»</p>	<p>Балабақша ауласынанибіринемес ебірнеше бірдей заттытабу, салыстыруды жасату. (3-4 жас)</p> <p>(Математика негіздері)</p> <p>Балалардың құрастыруға қызығушылығын арттыру, қардан аққала құрастыруды үйрету. (3-4 жас) (Құрастыру)</p>	<p>Ауада ұшатын қозғалыс құралдарымен таныстыру. Ұшып өткен самолетті, құстарды бақылату. .(1,5-2жас)</p> <p>(Қоршаған ортамен таныстыру)</p> <p>Аяқ киімдерінің іздерін бақылау. Өз іздерінен жол салу. .(1,5-2жас)</p>	<p>Серуенде(жолға шықпау) ойын алаңында сумен, қармен,ұсақзаттармено йындардақауіпсізәреке тетудағдыларынқалыпт астыру. (2-4жас) (қоршаған ортамен таныстыру)</p> <p>Қ/о «Тырнарлар»</p>	<p>Құстарды бақылату. Ауа райы туралы өз бетінше айту дағыдысын қалыптастыру(3-4жас) (Қоршаған ортамен таныстыру)</p> <p>Қарға жатып, аяқ қолдарын қимылдатып, өздерінің қарға түскен пішіндерін тамашалату. (2-4жас) (Сурет салу)</p>

	Балалардың қалуы бойынша еркін ойындар		(Сурет салу) Қимылды ойын: «Күміс алу» Спорттық жаттығулар: Шанамен сырғанау. Шана мен бір-бірін сырғанату; биік емес төбеден сырғанау. (3-4 жас)		
Серуеннен оралу	<p>Топқа оралу кезінде қатарға тұруды дағдыландыру. Асықпай бір-бірін итермей жүруді үйрету. Өзіне-өзі қызмет көрсетуге деген ұмтылысын қолдау: белгілі реттілікпен киінуге және шешінуге, ұқыптылыққа, киіміндегі олқылықтарды байқауға, оларды ересектің көмегімен немесе өз бетінше шереттеуге баулу.</p> <p>Топта киетін аяқ киімдерін өз бетінше ауыстырып, киюін үйрету. (дербес ойын әрекеті).</p>				
Түскі ас	<p>Мәдени-гигиеналық дағдыларды жетілдіру, тамақтану, жуыну кезінде қарапайым мінез-құлық дағдыларын қалыптастыру. Сабынмен қолдарын сабындап, киімдерін суламай жуыну. Өзінің жеке сүлгісін тани білуді үйрету. Сүлгіні дұрыс қолдануды дамыту, орнына іліп қоюын қалыптастыру. Үстел басында мәдениетті тамақтану дағдыларын қалыптастыру: ас қасықпен шәй қасықты, шанышқыны, майлықты дұрыс қолдану; нанды үгітпеу, тамақты ауызды жауып, шайнау, ауызды толтырып сөйлемей.</p> <p>(мәдени-гигиеналық дағдылар, өзіне-өзі қызмет ету, еңбек әрекеті) Біртұтас тәрбие. (Ас қайыру)</p>				
Күндізгі ұйқы	<p>Киім түймелерін, сырмаларын өздігінше ағытуды қалыптастыру. Киімдерін ұқыпты орындыққа іліп (немесе арнайы сөреге) қоюды үйрету. Өз төсек орнын тауып жатуды үйрету. (өзіне-өзі қызмет ету дағдылары, ірі және ұсақ моториканы дамыту)</p> <p>Балалардың тыныш ұйықтауы үшін жайы баяу музыка тыңдату. Ертегілердің мазмұнын түсінуге дағдыландыру. Электронды құрылғылардан ертегі тыңдату. (көркем әдебиет)</p> <p>Біртұтас тәрбие. Күй күмбірі.</p>				
Біртіндеп ұйқыдан ояту, Сауықтыру шаралары	<p>Өз орындарында отырып керілу, тыныстау жаттығуларын жасату. Ригалық әдіс бойынша сауықтыру.</p> <p>(дене жаттығулар мен белсенділігі)</p> <p>Өзіне-өзі қызмет көрсетуге деген ұмтылысын қолдау: белгілі реттілікпен киінуге және шешінуге, тісті тазалауға, ұқыптылыққа, киіміндегі олқылықтарды байқауға, оларды ересектің көмегімен немесе өз бетінше шереттеуге баулу. Тарақты және қолорамалды пайдалануды үйрету. (өзіне-өзі қызмет ету дағдылары, ірі және ұсақ моториканы дамыту)</p>				

	Қолдарын жуу, құрғатып сүрту, сүлгіні өз орнына іліп қоюды үйрету.(мәдени-гигиеналық дағдылар).				
Бесін ас	Таза және ұқыпты тамақтану. Тамақтану мәденетін қалыптастыру. Асты тауысып жеуге үйрету. (мәдени-гигиеналық дағдылар, өзіне-өзі қызмет ету, еңбек әрекеті) Біртұтас тәрбие. (Ас қайыру)				
Балалардың дербес әрекеті (баяу қимылды ойындар, үстел үсті ойындары, бейнелеу әрекеті, кітаптар қарау және тағы басқа әрекеттер)	Өзіне қатысты кеңістік б ағыттарынан анықтауды қолдарын үстелдің үстіне және астына жасыру бойынша ойнату. (3-4 жас) (Математика негіздері) Түрлі көлемдегі геометриялық фигураларды негізгі түсі, неғұрлым ұқсас қасиеттері бойынша салыстыру және іріктеуді жетілдіру. (1,5-2 жас) Сенсорика Балаларды орталықтарға бөліп, шығармашылық жұмыстарын жасату. Қар түіршігінің мүсінін ермексаздан жасату (2- 4 жас) (Мүсіндеу) Фланелеграфқа қыс мезгілінің көрінісін	«Қар ханшайымы» ертегісінің жалғасын оқып беру, балалардың кітаптағы суреттерге қарап қайталап айтуын үйрету. (3-5 жас) (Көркем әдебиет) Дөңгелек пішінді қарды бейнелеу. Қылқаламмен бояуда оны бояуға ақырын батыруды, алынған артық бояуды құтының шетіне қылқаламды ақырын басынан басып, ағызып жіберіп бояуды үйрету. (2- 3 жас) (Сурет салу)	«Қаладағы қыс» Қыстың аппақ қаламы Ағартыпты қала ны. Аялап жүр аяз кеп, Ауладағы баланы. Соғыпүлкен аққала, Соған мәз боп, шаттана, Асырсап жүр алаңда Қаратысып топ бала Өленді тыңдай білуге тәрбиелеу. Не туралы айтылғанын сұрау. Терезеден аққаланы көрсету. Аққала туралы не білетінін айтқызу. (3- 5 жас) (Сөйлеуді дамыту, көркем әдебиет) Бірінші топ балаларына аққаланың мүсінін ермексаздан жасату екінші топтың балалары дайын пішіндерді үйлестіріп аққала жапсырады (3-5 жас) (мүсіндеу, жапсыру)	Ұжымдық жұмыс. Қыс мезгілі. Ақ қағазға бірнеше баладан бөлініп, дайын пішіндерді жапсырып, қардың суретін салу. (3-5 жас) (сурет салу, жапсыру) Топтан әр түрлі заттарды тауып заттарды жұбыменөлшемі бойын ша (ұзын-қысқа, биік- аласа, артық- кем) салыстыруды үйрету (3-5 жас) (Математика негіздері)	Қар ханшайымы ертегісіндегі Қай мен Герданы фланелеграфқа орындарын тауып жапсыру. (3- 5 жас) (Жапсыру) Қай мен Гердаға әдемі үй құрастыру. (2-3 жас) (Құрастыру)

	бейнелейтін белгілерін жапсырту. (3-5жас) (Жапсыру)				
Балалар мен жеке жұмыс	Ильясқа кеңістікті бағдарлауды үйрету.	Айшаға суреттердің Көмегімен әңгіме құрастыруды үйрету.	Балалармен «аққала» әнін жаттау	Аруназға ұзын қысқа ұғымын түсіндіру.	Амираға мүсіндеу барысындағы қауіпсіздікті түсіндіру.
Серуенге дайындық	Киімдерін реттілік сақтап дұрыс киінуге үйрету. Достарына көмектесуді тәрбиелеу. өз іс-әрекеттерін оңбағалау және өзін-өзі бағалауын дамыту. Қатармен жұптасып жүруді, қатарды бұзбауды үйрету. Таза ауада қандай ойындар ойнайтынын балалармен жоспарлау. (сөйледі дамыту, өзіне-өзі қызмет ету дағдылары, ірі және ұсақ моториканы дамыту). Біртұтас тәрбие				
Серуен	Қармен әр түрлі құрылымдар құрастырту. (Құрастыру) Қ/о «Кім жылдам?»	Ауа райын бақылау, күннің кешке қарай суытатынын түсіндіру. (Қоршаған ортамен таныстыру) Қ/о «Тырналар»	Қ/о «Поезд» Далада қардың асытына, ағаштың түбіне әр түрлі заттар жасыру. «Жасырылған затты тап сипатта» тапсырмаларын орындату.	Қ/о «Кім жылдам?» Көңілді музыкаға, еркін би қимылдарын жасату арқылы көңіл күйлерін көтеру (музыка)	Далаға шығып сәлден соң қараңғы болатынын айту. Қарама-қарсытәулікбөліктерінбағдарлауды дамыту:күндіз-түнде,таңертең-кешке. (Математика негіздері) Қ/о «Тырналар»
Балалардыңүйгеқайтуы	Ата-аналар баламен қыс мезгілі туралы әңгімелесуін ұсыну. Жаттаған тақпақтарын үйде сұрауын тапсыру. Ата-аналарға баланың денсаулығын сақтау жөнінде кеңес беру. Өнегелі 15 минут.				

Тексерілді: Молдрахметова Г.А

Балалардың жасы 1,6-4 жас

Жоспардың құрылу кезеңі 09-13.12.2024 жыл

Күнгәртiбiнiңкезеңдерi	Дүйсенбi 09.12.2024	Сейсенбi 10.12.2024	Сәрсенбi 11.12.2024	Бейсенбi 12.12.2024	Жұма 13.12.2024
Балаларды қабылдау	Балаларды көтеріңкі көңіл-күймен қарсы алу. Балалар үшін жайлы жағдай жасау. Баладан қандай көңіл күймен келгенін сұрап, сәлемдесуді пысықтау, баланы жеке пікірін білдіруге тарту (сөйлеуді дамыту) .				
Ата-аналармен әңгімелесу, кеңес беру	Балалардың көңіл күйі, тазалығы және денсаулығы жайында ата-анамен әңгімелесу.				
Балалардың дербес әрекеті (баяу қимылды ойындар, үстел үсті ойындары, бейнелеу әрекеті, кітаптар қарау және тағы басқа әрекеттер)	Топта балалармен шағын ойын орталықтарында еркін ойындарды ұйымдастыру, үстел үсті пазлдармен ойын, Дидактикалық ойын «Танып ал да, атын ата», «Суреттерді орналастыру», «Дауысынан таны», «Бұл кімнің дауысы?» Өнер орталығында сурет салу, суретті кітапшаларды бояту, Қарапайым құрылыстар құрастыру, кітаптарды қарау, Табиғат бұрышын мекендеушілерді бақылаудағы дыларын қалыптастыру. Балармен жеке жұмыс. Балалардың жалпы қабылданған ережелер мен нормаларды меңгеруіне ықпал ету. Тірі және өлі табиғат заттары мен құбылыстарына қызығушылықтарын қалыптастыру.				
Таңертеңгі жаттығу	Желтоқсан айына арналған таңертеңгі жаттығуларды орындату (Жалпы дамытушы жаттығулар, қимыл белсенділігі, ойын әрекеті) . Денсаулықтың құндылығы туралы түсінікті дамыту; сақ болуға, денсаулықты сақтауға ын таландыру, «салауатты өмір салты» және оны ұстану туралы алғашқы түсініктерді беру.				
Таңғы ас	Таңғы ас алдында қолдарын сумен сабындап жуу мәдениетін қалыптастыру. (мәдени-гигиеналық дағдылар, өзіне-өзі қызмет ету) Өз орнын тауып отыру. Таза және ұқыпты тамақтануды, қасықты дұрыс ұстауды, тамақтанған кезінде ауызын жауып отырып, асықпай әбден шайнауды үйрету. Тамақтанып болғаннан кейін алғыс айту, ас қайыру.				

<p>Ұйымдастырылған іс-әрекетке дайындық</p>	<p>(сөйлеуді дамыту)</p> <p>Таңғы жиын.</p> <p>«Бала бала балақан» видео</p> <p>Балалардың қандай ойындар ойнағысы келетінін айтып бөлісуіне жағдай жасау.</p> <p>«Қазақстан туралы не білесіңдер?» тақырыбында әңгімелесу негізінде балалардың қызығушылықтары бойынша әрекет түрін таңдату жасату, ережелер туралы келісу және т. б. (сөйлеуді дамыту)</p>				
<p>Ұйымдастырылған іс-әрекеттер</p>	<p>Қазақ тілі</p> <p>Қоршаған ортадағы күнделікті жиі қолданылатын туыстық қатын асқабайланысты сөздерді («бөпе», «аға», «апа», «іні», «қарындас») айтуды және түсінуде ғдыларын қалыптастыру.</p>	<p>Дене шынықтыру</p>	<p>Музыка</p>	<p>Дене шынықтыру</p>	
	<p>Видео материал көру Қазақстан дегеніміз не? Сұрағына балалардың жауап беруін жетілдіру. Ересектердің сөзін тыңдау және түсінуін жетілдіру</p> <p>(сөйлеуді дамыту)</p>	<p>Қазақстанды мекендейтін ерекше жануарлар туралы мультфильмдер, ертегілер көргеннен кейін балаларды алған әсерлерімен бөлісуге үйрету</p> <p>(сөйлеуді дамыту және</p>	<p>«Менің қалам, балабақшам» тақырыбында әңгімелесу. Кітаптардан суреттер қарау. (сөйлеуді дамыту және көркем әдебиет)</p> <p>Фланелеграф</p>	<p>Кітаптан балалардың сұраныстары бойынша ертегілер оқып беру. Көрген ертегілерінен кейін балаларды алған әсерлерімен бөлісуге үйрету</p> <p>(сөйлеуді дамыту және көркем әдебиет)</p> <p>Топтағы ойыншықтарды</p>	

	<p>Қызыл,сары,жасыл,көк,қара, ақнегізгітүстерменолардыңр еңктерін (қызғылт,көгілдір,сұр)қолдан ұды үйрету. Ішінен көк түсті тану. Туда бейнеленген күнді салуды үйрету.</p> <p>Суретсалудақауіпсіздіктісақт ауға,ұқыптылыққабаулу. (Сурет салу)</p> <p>Құрылыс заттарынан күн бейнесін құрастыру (Құрастыру)</p>	<p>көркем әдебиет)</p> <p>Қазақстанды мекендейтін жабайы жануарлар жайлы түсініктерін қалыптастыру,табиғатбұ рышынмекендеушілерді бақылаудағдыларынқалыптастыру. (Қоршаған ортамен таныстыру)</p>	<p>тақтасына үйдің және балабақшаның заттарын тауып жапсырту.</p> <p>(Жапсыру)</p>	<p>салыстыру. Өлшемдеріқарама-қарсыжәнебірдейзаттардыс алыстыру,заттардысалыстыр удашаманыңберілгенбелгісі бойынша(ұзындығы,ені,биік тігі,жалпышамасыбойынша) бірзаттыекіншізатпенбеттест іружәнежанынақоютәсілдері арқылы салыстыруды үйрету (математика негіздері)</p>	
<p>Серуенгедайынды қ</p>	<p>Балалардың ойын құрал-жабдықтады дұрыс пайдалану туралы әңгімелесу. топта(терезеніңалдынашықпау,розеткалардыұстамау, баспалдақпен көтерілгенде және түскенде таяныштан ұстау) қауіпсізәрекететудағдыларынқалыптастыру Балаларды ретімен киіндіру (ауа-райы жағдайына байланысты), дұрыс киінуін бақылау. Киім шкафтарын таза ұстау және жинауды қалыптастыру (сөйлеуді дамыту, өзіне-өзі қызмет ету дағдылары, ірі және ұсақ моториканы дамыту).</p>				
<p>Серуен</p>	<p>Ауа-райыныңжағдайынанықтау(с уық,жылы,ыстық),табиғатта маусымдық құбылыстарын бақылату күнтізбесінде жылдың күзгімезгілдеріндегі ауа-райыныңжай-күйінбелгілету.</p>	<p>Құстарды ауызша санату. Үлкен кіші екенін салыстыру. Алыста жақында сөздерінің мағынасын түсіндіру.Құс ұяларын салыстыру ды</p>	<p>Күн тәртібімен таныстыру арқылытәулік бөліктерін тану және атату - таңертең, күндіз,</p>	<p>Балаларды айналасындағыересектердің жақсы көретінін, оған әрқашан қамқорлық танытатынын білдіреотырып,өзініңтуғанж еріне,отанынадегенсүйіспен шіліксезімінояту.</p>	

	<p>(Қоршаған ортамен таныстыру)</p> <p>Отан Отан деген-атамекен, Отан деген-туған жер. Отан-ана Отан-үлкен. Қазақстан – туған ел. Е.Өтетілеуұлы (көркем әдебиет)</p> <p>Балалардың дербес әрекетін дамытатын «Өзара айырмашылығын тап» атты қимылды ойынын ойнату</p>	<p>ұйымдастыру. (математика негіздері)</p> <p>Қимылды ойын: «Үйдің есігін жабайық»</p> <p>Қарда аяқ киімнің іздерімен жол салу, ағаштардың қарын түсіру.</p>	<p>кеш, түн. (математика негіздері)</p> <p>Туғанөлкеніңкейбі рәсімдіктерітуралықарапайымтүсініктердіқалыптастыру. Қыстағы ағаштардың бейнесі туралы ақпарат беріп бақылау.</p> <p>(Қоршаған ортамен таныстыру)</p> <p>Спорттық жаттығулар:</p> <p>Шанаменсырғанау. Шанаменбір-бірінсырғанату;биік еместөбеден сырғанау.</p>	<p>(Қоршаған ортамен таныстыру)</p> <p>Балалардың дербес әрекеті. Қимылды ойын: «Поезд»</p> <p>Қардан қарапайым құрылыстар құрастырту. (құрастыру)</p>	
<p>Серуенненоралу</p>	<p>Топқа оралу кезінде жылдам қатарға тұруды дағдыландыру. Асықпай бір-бірін итермей жүруді үйрету. Топта киетін аяқ киімдерін өз бетінше ауыстырып, киюін қалыптастыру. Жұмбақтар шешу, өлеңдер, әндер жаңылтпаштар, санамақтар және т.б. жаттау (көркем әрекет, дербес ойын әрекеті).</p>				
<p>Түскіас</p>	<p>Түскіасалдындагигеналықшаралардыорындау: қолдыдұрысжуу, өзорамалыныңорнынбілу, қолдыдұрыссүрту,</p>				

	<p>орамалдылу көркем сөз қолдану Кезекшілердің жұмысы (асхана құралдарын, майлықтарды үстелге қою) Тамақтану (өзорнын білу, дұрыс отыру, асхана құралдарын дұрыс ұстай білу, ұқыпты тамақтану, сөйлеспеу, алғысайту) Ас ішу құралдарын орнымен қолдануға баулу. Тамақтан соң ауыздарын сумен шаюды қалыптастыру. (мәдени-гигиеналық дағдылар, өзіне-өзі қызмет ету, еңбек әрекеті)</p>
<p>Күндізгі ұйқы</p>	<p>Киім түймелерін, сырмаларын өздігінше ағыту. Киімдерін ұқыпты орындыққа іліп (немесе арнайы сөреге) қоюды үйрету. Өз төсек орнын тауып жатуды үйрету. (өзіне-өзі қызмет ету дағдылары, ірі және ұсақ моториканы дамыту)</p> <p>Балалардың тыныш ұйықтауы үшін жайы баяу музыка тыңдау. Қазақ халық ертегілерін және т.б ертегілерді оқып беру (көркем әдебиет)</p>
<p>Біртіндеп ұйқыдан ояту, сауықтыру шаралары</p>	<p>Өз орындарында отырып керілу, тыныстау жаттығуларын жасату.</p> <p>(дене жаттығулар мен белсенділігі)</p> <p>Өзіне-өзі қызмет көрсетуге деген ұмтылысын қолдау: белгілі реттілікпен киінуге және шешінуге, тісті тазалауға, ұқыптылыққа, киіміндегі олқылықтарды байқауға, оларды ересектің көмегімен немесе өз бетінше реттеуге баулу. Қыз балалардың шаштарын тарауға үйрету. (өзіне-өзі қызмет ету дағдылары, ірі және ұсақ моториканы дамыту)</p>
<p>Бесінас</p>	<p>Қолдарын жуу, құрғатып сүрту, сүлгіні өз орнына іліп қоюды үйрету. (мәдени-гигиеналық дағдылар).</p> <p>Кезекшілердің жұмысы (асхана құралдарын, майлықтарды үстелге қою, соңынан жинау) Таза және ұқыпты тамақтану. Тамақтану мәденетін қалыптастыру. Асты тауысып жеуге үйрету.</p> <p>(мәдени-гигиеналық дағдылар, өзіне-өзі қызмет ету, еңбек әрекеті)</p>

<p>Балалардың дербес әрекеті (баяу қимылды ойындар, үстелүсті ойындары, бейнелеу әрекеті, кіт аптарқарау және тағы басқа әрекеттер)</p>	<p>Туды көрсету оның көлемі түсі пішіні туралы айту. «Артығын тап» дидактикалық ойынын ойнату.</p> <p>(математика негіздері)</p> <p>Күннің мүсінін жасату.</p> <p>(Мүсіндеу)</p> <p>Көк параққа күнді жапсыру.</p> <p>(Жапсыру)</p>	<p>Балалардың қалауы бойынша орталықтарға бөлу.</p> <p>Қалауы бойынша геометриялық пішіндер арқылы жануарлардың суреттерін бояу, тұзды қамырды пайдаланып жануар мүсінін жасату.</p> <p>Фланелеграф тақтасына әр түрлі пішіндерден жануарларды жапсырту.</p> <p>(Сурет салу)</p> <p>(Мүсіндеу)</p> <p>(Жапсыру)</p>	<p>Әр түрлі құрылыс заттарын пайдаланып, балалардың қалауы бойынша әр түрлі құрылымдар жасауды үйрету</p> <p>(Құрастыру)</p> <p>Ермексаздан ағаштың мүсінін жасату. Ағаштардың суретін бояу.</p> <p>(Сурет салу)</p> <p>(Мүсіндеу)</p>	<p>Балаларды таңдауы бойынша орталықтарға бөлу Ермексаздан жануарлар жасап орманға орналастыру. Менің Қазақстаным тақырыбында композицияны фланелеграфта жапсырту</p> <p>(Мүсіндеу)</p> <p>(Жапсыру)</p>	
<p>Балалармен жеке жұмыс</p>					

<p>Серуенгедайындық</p>	<p>Киімдерін реттілік сақтап дұрыс киінуге үйрету. Достарына көмектесу.</p> <p>Қатармен жұптасып жүруді, қатарды бұзбауды үйрету. Таза ауада қандай ойындар ойнайтынын балалармен жоспарлау. (сөйлеуді дамыту, өзіне-өзі қызмет ету дағдылары, ірі және ұсақ моториканы дамыту).</p>				
<p>Серуен</p>	<p>Балаларға қалауы бойынша аулаға ойыншықтарды алып, шығуына мүмкіндік беру.</p> <p>Еркін ойындар</p> <p>Қ/о: Қоян мен қасқыр</p>	<p>Құрастыру ойыншықтарынан қарапайым құрылыстар құрстырғызу.</p> <p>(құрастыру)</p> <p>Қ/о: Тырналар-тырналар</p>	<p>Ауладағы тазалықты сақтау ережелерімен таныстыруды жалғастыру.</p> <p>Қ/о: Тышқандар мен мысық</p>	<p>Көңілді музыкамен би қимылдарын жасауды жетілдіру.</p> <p>(музыка)</p> <p>Доппен ойындар.</p> <p>Қ/о: «Күміс алу»</p>	
<p>Балалардың үйге апаратыны</p>	<p>Балалармен тазалық туралы әңгімелесу.</p> <p>Үйде баламен артығын тап ойынын ойнауды ұсыну.</p> <p>Апта бойы жасалған жұмыстар бойынша ақпарат беру.</p>				

Балалардың жасы 1,6-4 жас**Жоспардың құрылу кезеңі 16-20.12.2024 жыл**

Күн тәртібінің кезеңдері	Дүйсенбі 16.12.2024	Сейсенбі 17.12.2024	Сәрсенбі 18.12.2024	Бейсенбі 19.12.2024	Жұма 20.12.2024
Балаларды қабылдау	Біртұтас тәрбие. Күй күмбірі. Балалардың көтеріңкі көңіл-күймен келуіне жағдай жасау. Арнай әр балаға сәлемдесу әдісін таңдау. Тәрбиешінің толық аты - жөнін атап сәлемдесуді қалыптастыру. Балабақшаға келер жолда не көргенін, далада ауа райы қандай болып тұрғанын сұрау. (сөйлеуді дамыту).				
Ата-аналармен әңгімелесу, кеңес беру	Өнегелі 15 минут. Балаларды қабылдау кезінде ата-аналармен баланың жас ерекшелігіне қарай сөздік қорының қалыптасуы туралы әңгімелесу.				
Балалардың дербес әрекеті (баяу қимылды ойындар, үстел үсті ойындары, бейнелеу әрекеті, кітаптар қарау және тағы басқа әрекеттер)	Топта балалармен шағын ойын орталықтарында еркін ойындарды ұйымдастыру, үстел үсті ойындары. Дидактикалық ойын: «Не жетпейді?» (суреттер бойынша), Ғажайып қоржын (ішіндегі затты алып, атын атау), «Ғажайып сандық», «Үйшігін тап» Өнер орталығында сурет салғызу, суретті кітапшаларды бояту, Құрастыру материалдарымен ойындар, кітаптарды қарату, Табиғат бұрышындағы еңбекке араласуға тарту. Ұлттық ойындар.				
Таңертеңгі жаттығу	Желтоқсан айына арналған таңертеңгі жаттығуларын жасату (Жалпы дамытушы жаттығулар, қимыл белсенділігі, ойын әрекеті) Денсаулықтың құндылығы туралы түсінікті дамыту; ауырмауға, денсаулықты сақтауға ынталандыру, «салауатты өмір салты» және оны ұстану туралы алғашқы түсініктер беру.				
Таңғы ас	Таңғы ас алдында қолдарын сумен сабыны дұрыс қолдану дағдысын қалыптастыру. Өз сүлгісін тауып, сүртіну. (мәдени-гигиеналық дағдылар, өзіне-өзі қызмет ету, кезекшілердің еңбек әрекеті) Өз орнын тауып отыру. Ас болсын сөзін айтуды қалыптастыру. Таза және ұқыпты тамақтануды, қасықты дұрыс ұстауды, тамақтанған кезінде ауызын жауып отырып, асықпай әбден шайнауды үйрету. Біртұтас тәрбие. Тамақтанып болғаннан кейін алғыс айту, ас қайыру.				
Ұйымдастырылған іс-әрекетке дайындық	Таңғы жиын. Бір біріне жақсы тілектер айту. Сөздік қорды толықтыру. (көркем әдебиет) «Қысқы ойындар» тақырыбында әңгімелесу. Бірлескен жоспарларды, мәселелерді талқылату, қызығушылықтары бойынша әрекет түрін таңдату, ережелер туралы келісу және т. б. (сөйлеуді дамыту)				

<p>Ұйымдастырылған іс-әрекеттер</p>	<p>Дене шынықтыру Жүру.Сапта бір- бірден, екеуден (жүппен) жүру;еденге қойылған заттардан аттап жүру (3-5жас) Белгі бойынша тоқтап, иректелген лентаның бойымен жүру.(1,5-2жас)</p>	<p>Музыка Музыка тыңдау. Музыкалық шығарманың көркем құралдарын: дауысы (ақырын-қатты), қарқыны (жылдам-баяу) байқау. (3-5жас) Кейіпкерді иллюстрациялар, әңгімелер бойынша тану және музыканы есте сақтау. (1,5-2жас)</p>	<p>Дене шынықтыру Тепе-теңдікті сақтау.Қырлы тақтайдың бойымен жүру; (3-5жас) Балалардың ойынға қызығушылығын дамытуға ықпал ете отырып, негізгі қимылдарды (жүру, жүгіру, лақтыру, домалату) жетілдіру. (1,5-2жас)</p>	<p>Дене шынықтыру Жүгіру.Қарқынды өзгертіп, жылдам (10-20 метрге дейін) жүгіру; (3-5жас) Балалардың ойынға қызығушылығын дамытуға ықпал ете отырып, негізгі қимылдарды (жүру, жүгіру, лақтыру, домалату) жетілдіру. (1,5-2жас) Музыка Ән айту. Ән айту дағдыларын дамытуға ықпал ету: ре (ми) — ля (си) диапазонында, барлығымен бір қарқында әнді таза айту, сөздерді анық айту, әннің сипатын жеткізу (көңілді, созып, ойнақы айту). (3-5жас)</p>
	<p>Қыста қандай ойындар ойнауға болады? Балалардың ойын тыңдау, суреттер арқылы ойын түрлерімен таныстыру (3-5жас) (сөйлеуді дамыту) Балалардың қалауы бойынша орталықтарға бөлініп ойын құралдарының суретін салдырту, мүсінін жасату және қағазға жапсырту. (3-5жас) (сурет салу, мүсіндеу, жапсыру)</p>	<p>Балалардың қалауы бойынша топтағы қалаған ойыншығын алуына жағдай жасап ойнату Таңдаған ойыншығының (суретін салу және жапсыру, мүсіндеу) жұмыстарын орындату (3-5жас) Үй жануарлары мен жабайы жануарлар ойыншықтарын тамашалау. Қандай ойындар ойнауға болатынын сұрау. Дауыстарынан тану. Еркін ойындар ұйымдастыру. (1,5-2жас) (сөйлеуді дамыту)</p>	<p>Дыбыстарды анық айту, дыбыстардың артикуляциясын нақтылау және бекіту ла-ла-ла Арман жақсы бала, қа-қа-қа Бақылдайды бақа. Тіл ұстарту жагтығуын жасату (3-5жас) (сөйлеуді дамыту) Қуыршақтармен ойын. Әлдилеу, тамақтандыру, ұйықтату. Өзінің сүйікті қуыршағының киімін бояу немесе ермексаздан сөмке, әшекей заттар жасауды меңгерту. (1,5-2жас)</p>	<p>«Ғажайып қоржын» ішінен бір ойыншықты ұстап сезу, бірақ көрмей атын атау.Қоржындағы ойыншықтарды сипаттауын ұйымдастыру. Қоржыннан алған ойыншықтың сыңарын тапқызу. Сол ойыншыққа байланысты өздеріне ән немесе ертегі құрастыруына ықпал ету. (3-5жас) (сөйлеуді дамыту, көркем әдебиет)</p>

				(мүсіндеу).	
Серуенге дайындық	<p>Балалардың дербес қимыл белсенділігі үшін ойын құрал-жабдықтады дұрыс пайдалану туралы әңгімелесу. Табиғи материалдар туралы не білетіндерін сұрау.</p> <p>Балаларды ретімен киіндіру (ауа-райы жағдайына байланысты), дұрыс киінуді бақылау. Киім шкафтарын таза ұстау және жинауды қалыптастыру (сөйлеуді дамыту, өзіне-өзі қызмет ету дағдылары, ірі және ұсақ моториканы дамыту).</p>				
Серуен	<p>Балаларды ересектердің еңбегін бақылау негізінде еңбек әрекетіне ынталандыру. Аула тазалаушы мен бақташыға көмектесу. (1,5-2жас)</p> <p>(қоршаған ортамен таныстыру)</p> <p>Қардан доп құрастыру, нысанға дәлдеп лақтыруын үйрету. (1,5-2жас) (құрастыру)</p> <p>Еркін ойындар, жеке іс әрекеттер</p> <p>Қимылды ойын «Тышқандар мен мысық» Кеңістікті бағдарлауға арналған «жүгір», «ұста», «тұр» белгілеріне сәйкес әрекет етуді үйрету</p>	<p>Әлеуметтік және эмоционалды зиятты тәрбие негізінде балалардың назарын адамның жеке қасиеттеріне (мейірімді, жанашыр) аудару. Екі аюдың таласып қалғанын көрсету. Олардың орнында болғанда не істер едік, сұрау. (3-5жас)</p> <p>(қоршаған ортамен таныстыру)</p> <p>Еркін ойындар.</p> <p>Құрастыру материалдарымен достық үйшігін жасату. (құрастыру)</p> <p>Қ/О «Поезд»</p>	<p>Қарға түскен іздерді салыстыру. Ересек адамның ізі үлкен, балалардікі кішкентай, жануарлардікі қандай болады. Лупамен қарап, із кезуші ойынын ойнау. (2-3жас) (қоршаған ортамен таныстыру, математика негіздері)</p> <p>Еркін ойындар</p> <p>Қимылды ойын «Тышқандар мен мысық»</p>	<p>Серуенге алып шыққан ойыншықтарды салыстыру, бөлшектерін атау. Солдан оңға қарай орналастыру әрекеттерін жасату (1,5-2жас)</p> <p>(қоршаған ортамен таныстыру, математика негіздері)</p> <p>Қардан доп жасау, оны домалатып, ұшырып көру. Доп пен қардан жасалған допты салыстыруды ұйымдастыру. . (3-5жас)</p> <p>(құрастыру)</p> <p>Еркін ойындар</p> <p>Қ/О «Поезд»</p>	
Серуеннен оралу	<p>Топқа оралу кезінде жылдам қатарға тұруды дағдыландыру. Асықпай бір-бірін итермей жүруді үйрету. Топта киетін аяқ киімдерін өз бетінше ауыстырып, киюін қалыптастыру. санамақтар және әндер т.б. жаттау (көркем әрекет, дербес ойын әрекеті).</p>				

<p>Түскі ас</p>	<p>Түскі ас салдында гигиеналық шараларды орындау: қолды дұрыс жуу, өз орнамалының орнын білу, қолды дұрыс сүрту, орнамалды ілу көркем сөз қолдану, мысалы «Сылдырлайды мөлдірсе, мөлдірсеуға қолыңды жу» Тамақтану (өз орнын білу, дұрыс отыру, асханалардағы дұрыс ұстау, ұқыпты тамақтану, сөйлеспеу, алғыс айту) Тамақтан соң ауыздарын сумен шаюды үйрету.</p> <p>(мәдени-гигиеналық дағдылар, өзіне-өзі қызмет ету, еңбек әрекеті) Біртұтас тәрбие. Тамақтанып болғаннан кейін алғыс айту, ас қайыру.</p>				
<p>Күндізгі ұйқы</p>	<p>Киім түймелерін, сырмаларын өздігінше ағыту. Киімдерін ұқыпты орындыққа іліп (немесе арнайы сөреге) қоюды үйрету. Өз төсек орнын тауып жатуды үйрету. (өзіне-өзі қызмет ету дағдылары, ірі және ұсақ моториканы дамыту)</p> <p>Балалардың тыныш ұйықтауы үшін жайы баяу музыка тыңдату. Ойыншықтар туралы ертегілер оқып беру (көркем әрекет)</p> <p>Біртұтас тәрбие. Бесік жыры</p>				
<p>Біртіндеп ұйқыдан ояту, Сауықтыру шаралары</p>	<p>Шынықтыру шараларын жүргізу де балалардың денсаулық жағдайына ескере отырып, жеке тәсілді жүзеге асыру. Шынықтыру шараларын жүргізу, жаттығулар мен массаж жасау. (дене жаттығулар мен белсенділігі)</p> <p>Киімдерін реттілікпен өздігінен киіну. Түймелерін қадау, сырмаларын сыру, аяқ киімдерін дұрыс киюді үйрету. Қыз балалардың шаштарын тарауға үйрету. (өзіне-өзі қызмет ету дағдылары, ірі және ұсақ моториканы дамыту)</p> <p>Қолдарын жуу, құрғатып сүрту, сүлгіні өз орнына іліп қоюды үйрету. (мәдени-гигиеналық дағдылар).</p>				
<p>Бесін ас</p>	<p>Кезекшілердің жұмысын менгеру (асханалардағы, майлықтарды үстелге қою, соңынан жинау) Таза және ұқыпты тамақтану. Тамақтану мәденетін қалыптастыру. Асты тауысып жеуге үйрету.</p> <p>(мәдени-гигиеналық дағдылар, өзіне-өзі қызмет ету, еңбек әрекеті)</p> <p>Біртұтас тәрбие. Тамақтанып болғаннан кейін алғыс айту, ас қайыру.</p>				
<p>Балалардың дербес әрекеті (баяу қимылды ойындар, үстел үсті ойындары, бейнелеу әрекеті, кітаптар қарау және тағы басқа әрекеттер)</p>	<p>)</p>	<p>«Не дәмді?» ертегісін айтып беру, қайталап айту дағдыларын дамыту. Көңілді музыкаға би билеуді үйрету. (3-5 жас) (көркем әдебиет, музыка)</p>	<p>Балабақша ауласында мекендейтін жануарлар туралы айту, көрсету. (1,5-2 жас) (сөйлеуді дамыту және көркем әдебиет)</p> <p>«Артығын тап»</p>	<p>Қуыршақ бейнесі бар қағаздың бетіне дайын киімдерді жапсыруды үйрету. (1,5-2 жас) (жапсыру)</p> <p>Әндер мен тақпақтар</p>	<p>Балалардың апта бойы жасаған жұмыстары бойынша еркін әрекеттерді ұйымдастыру. Мүсіндеу барысында қауіпсіздікті сақтауға, ұқыпты болуға баулу. Фланелеграфта сүйікті ойын</p>

		Қарама-қарсытәулікбөліктерінбағдарлауына :күндіз-түнде,таңертең-кешке жағдай жасау(3-5жас) (Математика негіздері) Жекежұмыстарынұжымдықкомпозицияларғабіріктірудағдыларынқалыптастыру. Ермексаздан жасалған қартүіршіктерін біріктіріп қамал жасату. (3-5жас) (Мүсіндеу)	дидактикалық ойын негізінде геометриялық пішіндерді тану және атауды пысықтау(3-5жас) (Математика негіздері)	және билерді қайталату. Жаңа жылдық ертеңгілікке дайындық(3-5жас) (көркем әдебиет, музыка) Құрастыру материалдарынан қуыршаққа үйшік құрастыруды жетілдіру. (1,5-2жас) (құрастыру) Еркін іс әрекеттер	құралдарын жапсырту. Ойыншықтарының суретін бояту(3-5жас) (сурет салу, мүсіндеу, жапсыру) Еркін іс әрекеттер
Балалармен жеке жұмыс		Ильясқа тәулік бөліктерін бағдарлауға үйрету.	Айшамен геометриялық пішіндерді қайталау.	Амирамен қайшымен қию жұмыстарын жүргізу.	Аруназға қайшымен жұмыс барысында қауыпсіздік ережесін сақтауды ұғындыру.
Серуенге дайындық	Киімдерін реттілік сақтап дұрыс киінуге үйрету. Достарына көмектесу. Қатармен жұптасып жүруді, қатарды бұзбауды үйрету. Таза ауада қандай ойындар ойнайтынын балалармен жоспарлау. (сөйлеуді дамыту, өзіне-өзі қызмет ету дағдылары, ірі және ұсақ моториканы дамыту).				
Серуен		Қ/О «Поезд» Кешкі табиғаттың ерекшеліктерін атауды үйрету.	Бігінгі ауа райына байланысты көңіл күйлері жайлы әңгімелесу Қ/О «Допты дәлдеп лақтыр»	Қ/о «Торғайлар мен автомобиль» Бүгінгі күннің ерекше сәттері жайында әңгімелесу	Білетін тақпақтарын, әндерін қайталап айтуын пысықтау (көркем әдебиет) Қ/О Құстардың ұшып келуі» Еркін ойындар.
Балалардың үйге қайтуы	Баласыныңқысқы ойындар туралы не білетінін сұрау. Қыс мезгілі бейнеленген кітаптар қарауды ұсыну Өнегелі 15 минут.				

Тексерілді: Молдрахметова.Г.А.

Балалардың жасы 1,6-4 жас**Жоспардың құрылу кезеңі 23-27.12.2024 жыл**

Күн тәртібінің езендері	Дүйсенбі 23.12.2024	Сейсенбі 24.12.2024	Сәрсенбі 25.12.2024	Бейсенбі 26.12.2024	Жұма 27.12.2024
Балаларды қабылдау	Біртұтас тәрбие. Күй күмбірі. Балаларды жайдары көңіл-күймен қарсы алу. «Көңіл-күйінді көрсет» ойын жаттығуын ойнату Баланың бүгінгі көңіл күйі, оны не қызықтыратыны туралы сұрау, баланы жеке пікірін білдіруге тарту. Топта балалармен шағын ойын орталықтарында еркін ойындарға қатысуға ынталандыруды ұйымдастыру (сөйлеуді дамыту)				
Ата-аналармен әңгімелесу, кеңес беру	Өнегелі 15 минут. Ата-аналарға балалардың кітапқа қызығушылығын арттыру тақырыбында кеңес беру.				
Балалардың дербес әрекеті (баяу қимылды ойындар, үстел үсті ойындары, бейнелеу әрекеті, кітаптар қарау және тағы басқа әрекеттер)	<p>Топта балалар арасында достық қарым-қатынасты тәрбиелеу. Өлеметтік ,эмоционалды зияткерлік қабылетін дамыту үшін балалардың назарына да мның жеке қасиеттеріне (мейірімді, жанашыр) аударуды үйрету.</p> <p>Топта балалармен шағын ойын орталықтарында еркін ойындарды ұйымдастыру, үстел үсті ойындары. (мозайка, пазл) қуыршақтар, шағын көлік түрлерімен ойындар.</p> <p>Өнер орталығында сурет салу, бояту, суретті кітапшаларды бояу, қарату. Құрастырмалы ойыншықтарды құрастыру ойындары Сөрелерге ойыншықтарды жинау. Балалармен жеке жұмыс.</p>				
Таңертеңгі жаттығу	Желтоқсан айына арналған таңертеңгі жаттығулар кешені бойынша жаттығуларды орындату (Жалпы дамытушы жаттығулар, қимыл белсенділігі, ойын әрекеті).				
Таңғы ас	<p>Күнделікті өмірде гигиеналық дағдыларды сақтау қажеттігін білуді жетілдіру. Таңғы ас алдында қолдарын сумен сабындап жуу мәдениетін қалыптастыру. (мәдени-гигиеналық дағдылар, өзіне-өзі қызмет ету, кезекшілердің еңбек әрекеті)</p> <p>Өз орнын тауып отыру. Таза және ұқыпты тамақтануды, қасықты дұрыс ұстауды, тамақтанған кезінде ауызын жауып отырып, асықпай әбден шайнауды үйрету. Тамақтанып болғаннан кейін алғыс айтуды пысықтау</p>				
Ұйымдастырылған іс-әрекетке дайындық	Шаттық шеңбер. Ау, балалар, балалар! Айнала қақараңдар! Биыл тәтті қыс болды, Бұл бір сәтті іс болды. Ақ бұлт бүркеп аспанды,				

	<p>Шекер жауа бастады. Бұлқысқандай тамаша! Ә.Табылды такпағы арқылы қыс мезгілінің табиғи ерекшеліктерін түсіндіру. Терезеге қарап ауа райын бақылау.</p> <p>«Қыс мезгілі туралы не біледі?» «Қыста не болады?» тақырыбында балалармен әңгімелесу.</p> <p>Балаларға әсерлерімен бөлісу, жаңалықтарды білу, бірлескен жоспарларды, мәселелерді талқылау, қызығушылықтары бойынша әрекет түрін таңдау мүмкіндігін беру, ережелер туралы келісу және т. б. жағдайларды жасау (сөйлеуді дамыту)</p>				
<p>Ұйымдастырылған іс-әрекеттер</p>	<p>Қазақ тілі Жуанжәнежінішкетүбір сөздердіажаырату,олард ыкөпшетүрдеқолдануға үйрету.Бұйрықрайлыеті стіктердіжекелейқолда нуғабаулу(бар,кел,айт). (3-4жас)</p>	<p>Дене шынықтыру Жүру.Сапта бір- бірден, екеуден (жүппен) жүру;еденге қойылған заттардан аттап жүр((3-4 жас) Тепе-теңдік сақтау жаттығулары. шағын топпен және бүкіл топпен қарқынды өзгерте отырып, белгі бойынша тоқтап, иректелген лентаның бойымен жүру.(1,5-2жас)</p>	<p>Музыка Музыка тыңдау. Музыкалық шығарманың көркем құралдарын: дауысы (ақырын-қатты), қарқыны (жылдам-баяу) байқау. (3-4 жас) Музыка тыңдау: Музыкалық иллюстрациямен сүйемелденетін әңгімелерге қызықтыру.(1,5-2жас)</p>	<p>Дене шынықтыру Тепе-теңдікті сақтау.Қырлы тақтайдың бойымен жүру; (3-4 жас) Тепе-теңдік сақтау жаттығулары. шағын топпен және бүкіл топпен қарқынды өзгерте отырып, белгі бойынша тоқтап, иректелген лентаның бойымен жүру.(1,5-2жас) бекіту</p>	<p>Дене шынықтыру Жүгіру.Қарқынды өзгертіп, жылдам (10-20 метрге дейін) жүгіру; (3-4 жас) Қимылды ойындар.(1,5-2жас)</p>
	<p>Таныскітаптардағы қыс мезігілінің суреттерін балаларменбіргеқарау,о ларғасуреттердің мазмұны туралы эмоционалды түрде айту, бір бірінің пікірлерінтыңдауды жетілдіру. (3-4 жас) (Сөйлеуді дамыту және көркем әдебиет) (3-4 жас)</p>	<p>Кітаптан «Қар ханшайымы» ертегісін оқып беру. (жартысын түстен кейін оқу) Суреттерін көрсету. Қарама-қарсы мағынадағы сөздерді - антонимдердіенгізу. Суық жылы, қыс жаз(3-4 жас). (Сөйлеуді дамыту) (Ермек саз кесектеріналақандары</p>	<p>Топтың ішінен бірнемесебірнешебірдей заттытабу,«қанша?неше?»сұрағынажауапберуін қалыптастыру(3-4 жас) (Математика негіздері) Әр түрлі ойын құралдарынан қамал құрастыру. Ойнапболғаннанкейінбөл</p>	<p>Ғажайып қоржын. ішінен әр түрлі заттарды аладырту. Оларды арнайы қораптарға саладырту негізінде. заттардыжалпы(ойынш ықтар,киім,аяқкиім,ыд ыс,жиһаз)жәнеерекшеб елгілерібойынша жалпылаушы сөздермен атауды жетілдіру. (3-4 жас) (Сөйлеуді дамыту және</p>	<p>«Қар ханшайымы» ертегісі туралы не білетіндерін естеріне түсіру, мультфильмін көрсету. Кейіпкерлердің іс әрекетін сипаттауды үйрету. (3-4 жас) (Сөйлеуді дамыту, көркем әдебиет) Балалардың қалауы бойынша аққала немес қар түйіршіктерін ермексаздан жасату. Мүсіндеубарысындақауіпсіздікті сақтауға,ұқыптыболуғабаулу. (3-</p>

	<p>Домалақ қар түіршіктерін салуды жетілдіру. (1,5-2жас)</p> <p>(Сурет салу)</p>	<p>ныңарасындадомалат у,есу,жаютәсілдеріарк ылы қар ханшаймының таяғын мүсіндету(3-4 жас) (Мүсіндеу) Ханшайымды ертегі желісі бейнеленген суретке орнын тауып жапсырту. (3-4 жас) (Жапсыру)</p>	<p>шектердіжинауға,қауіпсі здіктехникасыережелерін сақтауға,ұқыптылыққа баулу.(1,5-2жас)</p> <p>(Құрастыру)</p>	<p>көркем әдебиет)</p> <p>Құрастыру дағдыларын дамыту, негізгі құрылыс бөлшектерін:</p> <p>цилиндрлер, үшбұрыштар, призмаларды ажырата білуге, атауға және қолдануғаүйрету. (3-4 жас)</p> <p>(Құрастыру)</p>	<p>4 жас) (Мүсіндеу) Табақты мүсіндеуде пішіннің жоғары бөлігін саусақпен басып, тереңдету.(1,5-2жас)</p>
Серуенге дайындық	<p>Балалардың дербес қимыл белсенділігі үшін жағдай жасау, спорттық - ойын жабдықтары мен спорттық құрал-жабдықтарды дұрыс пайдалану туралы әңгімелесу. Балалардысыртқыкелбетінбақылауғаүйрету; Балаларды ретімен киіндіру (ауа-райы жағдайына байланысты), дұрыс киінуді бақылау (сөйлеуді дамыту, өзіне-өзі қызмет ету дағдылары, ірі және ұсақ моториканы дамыту). Қатармен жұптасып жүруді, қатарды бұзбауды үйрету.</p>				
Серуен	<p>Ауа-райыныңжағдайынаны қтау(суық,жылы,салқын),табиғатқұбылыстарын бақылау (маусымдық), бақылау күнтізбесінде жылдың қысқы мезгілдеріндегі ауа-райыныңжай-күйінбелгілеуді үйрету. (3-4 жас) (Қоршаған ортамен таныстыру)</p> <p>Қимылды ойын: «Өз үйінді жылдам тап»</p>	<p>Балабақша ауласынанібірнемес ебірнеше бірдей заттытабу, салыстыруды жасату. (3-4 жас)</p> <p>(Математика негіздері)</p> <p>Балалардың құрастыруға қызығушылығын арттыру, қардан аққала құрастыруды үйрету. (3-4 жас) (Құрастыру)</p>	<p>Ауада ұшатын қозғалыс құралдарымен таныстыру. Ұшып өткен самолетті, құстарды бақылату. (1,5-2жас)</p> <p>(Қоршаған ортамен таныстыру)</p> <p>Аяқ киімдерінің іздерін бақылау. Өз іздерінен жол салу. (1,5-2жас)</p>	<p>Серуенде(жолға шықпау) ойын алаңында сумен, қармен,ұсақзаттарменойындардақауіпсізәрекететудағдыларынқалыпт астыру. (2-4жас) (қоршаған ортамен таныстыру)</p> <p>Қ/о «Тырнарлар»</p>	<p>Құстарды бақылату. Ауа райы туралы өз бетінше айту дағдысын қалыптастыру(3-4жас) (Қоршаған ортамен таныстыру)</p> <p>Қарға жатып, аяқ қолдарын қимылдатып, өздерінің қарға түскен пішіндерін тамашалату. (2-4жас) (Сурет салу)</p>

	Балалардың қалуы бойынша еркін ойындар		<p>(Сурет салу)</p> <p>Қимылды ойын: «Күміс алу»</p> <p>Спорттық жаттығулар:</p> <p>Шанамен сырғанау. Шана мен бір-бірін сырғанату; биік емес төбеден сырғанау. (3-4 жас)</p>		
Серуеннен оралу	<p>Топқа оралу кезінде қатарға тұруды дағдыландыру. Асықпай бір-бірін итермей жүруді үйрету. Өзіне-өзі қызмет көрсетуге деген ұмтылысын қолдау: белгілі реттілікпен киінуге және шешінуге, ұқыптылыққа, киіміндегі олқылықтарды байқауға, оларды ересектің көмегімен немесе өз бетінше шереттеуге баулу.</p> <p>Топта киетін аяқ киімдерін өз бетінше ауыстырып, киюін үйрету. (дербес ойын әрекеті).</p>				
Түскі ас	<p>Мәдени-гигиеналық дағдыларды жетілдіру, тамақтану, жуыну кезінде қарапайым мінез-құлық дағдыларын қалыптастыру. Сабынмен қолдарын сабындап, киімдерін суламай жуыну. Өзінің жеке сүлгісін тани білуді үйрету. Сүлгіні дұрыс қолдануды дамыту, орнына іліп қоюын қалыптастыру. Үстел басында мәдениетті тамақтану дағдыларын қалыптастыру: ас қасықпен шәй қасықты, шанышқыны, майлықты дұрыс қолдану; нанды үгітпеу, тамақты ауызды жауып, шайнау, ауызды толтырып сөйлемей. (мәдени-гигиеналық дағдылар, өзіне-өзі қызмет ету, еңбек әрекеті)</p> <p>Біртұтас тәрбие. (Ас қайыру)</p>				
Күндізгі ұйқы	<p>Киім түймелерін, сырмаларын өздігінше ағытуды қалыптастыру. Киімдерін ұқыпты орындыққа іліп (немесе арнайы сөреге) қоюды үйрету. Өз төсек орнын тауып жатуды үйрету. (өзіне-өзі қызмет ету дағдылары, ірі және ұсақ моториканы дамыту)</p> <p>Балалардың тыныш ұйықтауы үшін жайы баяу музыка тыңдату. Ертегілердің мазмұнын түсінуге дағдыландыру. Электронды құрылғылардан ертегі тыңдату. (көркем әдебиет)</p> <p>Біртұтас тәрбие. Күй күмбірі.</p>				
Біртіндеп ұйқыдан ояту, Сауықтыру шаралары	<p>Өз орындарында отырып керілу, тыныстау жаттығуларын жасату. Ригалық әдіс бойынша сауықтыру.</p> <p>(дене жаттығулар мен белсенділігі)</p> <p>Өзіне-өзі қызмет көрсетуге деген ұмтылысын қолдау: белгілі реттілікпен киінуге және шешінуге, тісті тазалауға, ұқыптылыққа, киіміндегі олқылықтарды байқауға, оларды ересектің көмегімен немесе өз бетінше шереттеуге баулу. Тарақты және қолорамалды пайдалануды үйрету. (өзіне-өзі қызмет ету дағдылары, ірі және ұсақ моториканы дамыту)</p>				

	Қолдарын жуу, құрғатып сүрту, сүлгіні өз орнына іліп қоюды үйрету.(мәдени-гигиеналық дағдылар).				
Бесін ас	Таза және ұқыпты тамақтану. Тамақтану мәденетін қалыптастыру. Асты тауысып жеуге үйрету. (мәдени-гигиеналық дағдылар, өзіне-өзі қызмет ету, еңбек әрекеті) Біртұтас тәрбие. (Ас қайыру)				
Балалардың дербес әрекеті (баяу қимылды ойындар, үстел үсті ойындары, бейнелеу әрекеті, кітаптар қарау және тағы басқа әрекеттер)	Өзіне қатысты кеңістік б ағыттарынан анықтауды қолдарын үстелдің үстіне және астына жасыру бойынша ойнату. (3-4 жас) (Математика негіздері) Түрлі көлемдегі геометриялық фигураларды негізгі түсі, неғұрлым ұқсас қасиеттері бойынша салыстыру және іріктеуді жетілдіру. (1,5-2 жас) Сенсорика Балаларды орталықтарға бөліп, шығармашылық жұмыстарын жасату. Қар түіршігінің мүсінін ермексаздан жасату (2- 4 жас) (Мүсіндеу) Фланелеграфқа қыс мезгілінің көрінісін	«Қар ханшайымы» ертегісінің жалғасын оқып беру, балалардың кітаптағы суреттерге қарап қайталап айтуын үйрету. (3-5 жас) (Көркем әдебиет) Дөңгелек пішінді қарды бейнелеу. Қылқаламмен бояуда оны бояуға ақырын батыруды, алынған артық бояуды құтының шетіне қылқаламды ақырын басынан басып, ағызып жіберіп бояуды үйрету. (2- 3 жас) (Сурет салу)	«Қаладағы қыс» Қыстың аппақ қаламы Ағартыпты қала ны. Аялап жүр аяз кеп, Ауладағы баланы. Соғып үлкен аққала, Соған мәз боп, шаттана, Асырсап жүр алаңда Қаратысып топ бала Өленді тыңдай білуге тәрбиелеу. Не туралы айтылғанын сұрау. Терезеден аққаланы көрсету. Аққала туралы не білетінін айтқызу. (3- 5 жас) (Сөйлеуді дамыту, көркем әдебиет) Бірінші топ балаларына аққаланың мүсінін ермексаздан жасату екінші топтың балалары дайын пішіндерді үйлестіріп аққала жапсырады (3-5 жас) (мүсіндеу, жапсыру)	Ұжымдық жұмыс. Қыс мезгілі. Ақ қағазға бірнеше баладан бөлініп, дайын пішіндерді жапсырып, қардың суретін салу. (3-5 жас) (сурет салу, жапсыру) Топтан әр түрлі заттарды тауып заттарды жұбыменөлшемі бойын ша (ұзын-қысқа, биік- аласа, артық- кем) салыстыруды үйрету (3-5 жас) (Математика негіздері)	Қар ханшайымы ертегісіндегі Кай мен Герданы фланелеграфқа орындарын тауып жапсыру. (3- 5 жас) (Жапсыру) Кай мен Гердаға әдемі үй құрастыру. (2-3 жас) (Құрастыру)

	бейнелейтін белгілерін жапсырту. (3-5жас) (Жапсыру)				
Балалар мен жеке жұмыс	Ильясқа кеңістікті бағдарлауды үйрету.	Айшаға суреттердің Көмегімен әңгіме құрастыруды үйрету.	Балалармен «аққала» әнін жаттау	Аруназға ұзын қысқа ұғымын түсіндіру.	Амираға мүсіндеу барысындағы қауіпсіздікті түсіндіру.
Серуенге дайындық	<p>Киімдерін реттілік сақтап дұрыс киінуге үйрету. Достарына көмектесуді тәрбиелеу. өз іс-әрекеттерін оңбағалау және өзін-өзі бағалауын дамыту.</p> <p>Қатармен жұптасып жүруді, қатарды бұзбауды үйрету. Таза ауада қандай ойындар ойнайтынын балалармен жоспарлау. (сөйлеуді дамыту, өзіне-өзі қызмет ету дағдылары, ірі және ұсақ моториканы дамыту). Біртұтас тәрбие</p>				
Серуен	<p>Қармен әр түрлі құрылымдар құрастырту. (Құрастыру)</p> <p>Қ/о «Кім жылдам?»</p>	<p>Ауа райын бақылау, күннің кешке қарай суытатынын түсіндіру. (Қоршаған ортамен таныстыру)</p> <p>Қ/о «Тырналар»</p>	<p>Қ/о «Поезд»</p> <p>Далада қардың асытына, ағаштың түбіне әр түрлі заттар жасыру. «Жасырылған затты тап сипатта» тапсырмаларын орындату.</p>	<p>Қ/о «Кім жылдам?»</p> <p>Көңілді музыкаға, еркін би кимылдарын жасату арқылы көңіл күйлерін көтеру (музыка)</p>	<p>Далаға шығып сәлден соң қараңғы болатынын айту. Қарама-қарсытәулікбөліктерінбағдарлауды дамыту:күндіз-түнде,таңертең-кешке. (Математика негіздері)</p> <p>Қ/о «Тырналар»</p>
Балалардың үйге қайтуы	Ата-аналар баламен қыс мезгілі туралы әңгімелесуін ұсыну. Жаттаған тақпақтарын үйде сұрауын тапсыру. Ата-аналарға баланың денсаулығын сақтау жөнінде кеңес беру. Өнегелі 15 минут.				

Тексерілді: Молдрахметова Г.А

Балалардың жасы 1,6-4 жас

Жоспардың құрылу кезеңі 06-10.01.2025. жыл

Күн тәртібінің кезеңдері	Дүйсенбі 06.05.2025	Сейсенбі 07.05.2025	Сәрсенбі 08.05.2025	Бейсенбі 09.05.2025	Жұма 10.05.2025
Балаларды қабылдау	Балаларды көтеріңкі көңілді муызкамен қарсы алу.Күй қосу, күй күмбірі				
Ата-аналармен әңгімелесу, Кеңес беру	Баланың басқа балалармен қарым –қатынасы жайлы әңгіме Өнегілі 15 минут				
Балалардың дербес әрекеті (баяу қимылды ойындар,үстелүсті ойындары, бейнелеу әрекеті, кітаптарқарау және тағы басқаәрекеттер)	Қуыр-қуыр, қуырмашМіндеті: Баланың эмоционалдық байланысын нығайту, сенсорлық қабілетін дамыту.Ойын барысы: Баланың алақанын өз алақаныңызбен сипай отырып, "Қуыр-қуыр, қуырмаш" өлеңін айтасыз. Өлеңнің соңында оның саусақтарын жұмып "саусақты жасырып қойдыңыз" деп ойнайсыз. Бір тұтас тәрбие				
Таңертенгі жаттығу	Қаңтар айына арналған таңертенгі жаттығуларды орындату (Жалпы дамытушы жаттығулар, қимыл белсенділігі, ойын әрекеті)				
Таңғы ас	Таңғы ас алдында қолдарын сумен сабындап жуу мәдениетін қалыптастыру. (мәдени-гигиеналық дағдылар, өзіне-өзі қызмет ету, кезекшілердің еңбек әрекеті) Суды, тамақты, энергияны үнемді тұтыну» - табиғи ресурстарға ұқыпты қарауды қалыптастыру Бір тұтас тәрбие				
Ұйымдастырылғаніс -әрекетке дайындық	Заттармен құралдарды қолдану дағдыларын қалыптастыру, ауызша нұсқаумен үлгіге сүйене отырып, тапсырмаларды орындауды, қимылдардың үйлесімділігін, қолдың ұсақ бұлшық еттерін, «көз бен қолдың» сенсомоторлық кеңістіктік үйлесімділігін дамыту.				
Ұйымдастырылған іс-әрекеттер	Қазақ тілі Қоршаған ортадағы күнделіктіжиі қолданылатынтуыстыққатынасқаб айланыстысөздерді («бөпе»,«аға»,« апа»,«іні»,«қарындас») айтужәнетүсіну дағдыларын қалыптастыру.	Дене шынықтыру Жүру. Сапта әртүрлі бағытта: тура, шеңбер бойымен,«жыланша» заттарды айналып жүру; (3-4 жас), Негізгі қимылдар: Тепе-теңдік сақтау жаттығулары. 1,6-2жас)	Музыка Музыка тыңдау. Түрлі сипаттағы әндердің мазмұны мен көңіл күйін қабылдай білуді қалыптастыру; әннің мазмұнын түсіну. (3-4ж) Музыка тыңдау: Балаларды кейбір	Дене шынықтыру Тепе-теңдікті сақтау. Тепе-теңдікті сақтай отырып, бір қырымен қосалқы қадаммен көлбеу тақтай (20-30 сантиметр) бойымен жүру (3-4 жас). Тура жолмен, сызықтармен шектелген (ені 20-25 см, ұзындығы 2-2,5 м) жіптің бойымен, гимнастикалық скамейканың үстімен жүру	Музыка Ән айту. Аспаптың сүйемелдеуіне, ересектердің дауысына ілесе отырып, олармен бірге ән айту, әнді бірге бастап, бірге аяқтау .(3-4ж)

			<p>музыкалық аспаптардың (барабан, бубен, сылдырмақ және т.б.), оның ішінде қазақ халқының ұлттық аспаптарының (асатаяқ, сырнай және т.б.) дыбыстарымен таныстыру.</p> <p>(1,6-2 жас)</p>	(1,6-2жас, бекіту)	
<p>Дауысты (а, ә, е) қайталату және кейбір дауыссыз (ж-ш) дыбыстарды анық айту, дыбыстардың артикуляциясын нақтылау және бекіту, артикуляциялық аппаратты дамыту, сөйлеу қарқынын өзгерту қабілетін дамыту: баяу сөйлеу, жаңылтпаштар айту (3-4 жас)</p> <p>Сөздік қорды қалыптастыру.</p> <p>Балалардың сөздік қорын:</p> <p>көлік құралдарын және жеке бас гигиенасы заттарын білдіретін зат есімдермен атауды үйрету.</p> <p>(1,6-2жас)</p> <p>(сөйлеуді дамыту)</p> <p>Бір заттың немесе түрлі заттардың суретін салуда қара, ақ негізгі түстер мен олардың реңктерін</p>	<p>Шығарманың кейіпкерлеріне жанашырлық танытуға тәрбиелеу. Балалармен кейіпкерлердің әрекеттері мен олардың әрекеттерінің салдарын талқылау. (3-4 жас)</p> <p>Сөйлеудің дыбыстық мәдениеті. Дауысты (а, ә) және кейбір дауыссыз (п-б) дыбыстарды анық айтуға үйрету. (1,6-2 жас)</p> <p>(сөйлеуді дамыту және көркем әдебиет)</p> <p>Қазақстанды мекендейтін жабайы жануарлар жайлы түсініктерін қалыптастыру, табиғат бұрышын мекендеушілерді бақылауда ғдыларын қалыптастыру. (3-4 жас)</p> <p>Бір-бірінің атын атап, қарым-қатынас жасай алуы, жолдастарының есімдерін</p>	<p>«Менің қалам, балабақшам» тақырыбында әңгімелесу. Кітаптардан суреттер қарау. (3-4 жас) ертегілердің, әңгімелердің, тақпақтардың мазмұнын түсінуге және олардағы әрекеттердің дамуын қадағалау,</p> <p>(1,6-2 жас) (сөйлеуді дамыту және көркем әдебиет)</p> <p>Фланелеграф тақтасына үйдің және балабақшаның заттарын тауып жапсырту. (3-жас)</p> <p>(Жапсыру)</p> <p>Бір-бірінің атын атап, қарым-қатынас жасай алуы, жолдастарының</p>	<p>Кітаптан балалардың сұраныстары бойынша ертегілер оқып беру. Көрген ертегілерінен кейін балаларды алған әсерлеріме нбөлісуге үйрету (3-4 жас)</p> <p>Сөздік қор. Балалардың сөздік қорын ойындар мен ойын жаттығулары арқылы кеңейту.</p> <p>(1,6-2 жас).</p> <p>(сөйлеуді дамыту және көркем әдебиет)</p> <p>Топтағы ойыншықтарды салыстыру. Өлшемдері қарама-қарсы және бірдей заттарды салыстыру, заттарды салыстыруда шаманың берілген белгісі бойынша (ұзындығы, ені, биіктігі, жалпы шамасы бойынша) бір затты екінші затпен беттестіру және жанына қою тәсілдері арқылы салыстыруды үйрету (3-4 жас)</p>	<p>Видео материал көру Қазақстанның тұңғыш президенті кім? Сұрағына балалардың жауап беруін жетілдіру. Ересектердің сөзін тыңдау және түсінуін жетілдіру (3-4 жас)</p> <p>(сөйлеуді дамыту)</p> <p>Фланелеграфта бейнелеуді (сызықтарда, шаршыда), қағаз бетіне қоюға және құрастыруға үйрету.</p> <p>(1,6-2жас)</p> <p>(Жапсыру)</p> <p>Қазақстанды мекендейтін ерекше жануарлар туралы мультфильмдер, ертегі</p>	

	<p>(қызғылт, көгілдір, сұр) қолдануды үйрету. (3-4ж) Белгілі бір ережелерді орындау: дұрыс отыру, қағазды уағдамау, қаламды тарсылдатпау, жұмысты ұқыпты жасау.</p> <p>1,6-2ж) (Сурет салу)</p> <p>Құрылыс заттарынан күн бейнесін құрастыру (2-4 жас)</p> <p>(Құрастыру)</p>	<p>есте сақтау(1,6-2 жас) (Қоршаған ортамен таныстыру)</p>	<p>есімдерін есте сақтау(1,6-2 жас) (Қоршаған ортамен таныстыру)</p>	<p>(математика негіздері) Заттар мен құралдарды қолдану дағдыларын қалыптастыру (1,6-2 жас) Сенсорика</p>	<p>леркөргеннен кейін балаларды алған әсерлері мен бөлісуге үйрету (3-4 жас)</p> <p>(көркем әдебиет)</p>
Серуенге дайындық	<p>Балалардың ойын құрал-жабдықтады дұрыс пайдалану туралы әңгімелесу. топта(терезенің алдынашықпау, розеткаларды ұстамау, баспалдақпен көтерілгенде және түскенде таяныштан ұстау) қауіпсіз әрекет ету дағдыларын қалыптастыру</p> <p>Балаларды ретімен киіндіру (ауа-райы жағдайына байланысты), дұрыс киінуін бақылау. Киім шкафтарын таза ұстау және жинауды қалыптастыру (сөйлеуді дамыту, өзіне-өзі қызмет ету дағдылары, ірі және ұсақ моториканы дамыту).</p>				
Серуен	<p>Ауа-райының жағдайын анықтау(суық, жылы, ыстық), табиғатта маусымдық құбылыстарын бақылату күнтізбесінде жылдың қысқы мезгілдеріндегі ауа-райының жай-күйін белгілету. (2-4 жас) (Қоршаған ортамен таныстыру)</p> <p>Отан Отан деген-атамекен, Отан деген-туған жер. Отан-ана Отан-үлкен. Қазақстан – туған ел.</p>	<p>Құстарды ауызша санату. Үлкен кіші екенін салыстыру. Алыста жақында сөздерінің мағынасын түсіндіру. Құс ұяларын салыстыру ды ұйымдастыру.(3-4 жас)</p> <p>(математика негіздері)</p> <p>Қимылды ойын: «Үйдің есігін жабайық»(1,6-2жас) Сенсорика</p>	<p>Күн тәртібімен таныстыру арқылы тәулік бөліктерін тану және атату - таңертең, күндіз, кеш, түн. (математика негіздері)</p> <p>Туған өлкенің кейбір өсімдіктері туралы қарапайым түсініктерді қалыптастыру. Қыстағы</p>	<p>Балаларды айналасындағы ересектердің жақсы көретінін, оған әрқашан қамқорлық танытатынын білдіре отырып, өзінің туған жеріне, отанына деген сүйіспеншілік сезімін ояту. (1,6-4 жас) (Қоршаған ортамен таныстыру)</p> <p>Балалардың дербес әрекеті.</p>	<p>Балалардың дербес әрекетін дамытатын «Өзара айырмашылығын тап» атты қимылды ойынын ойнату (3-4 жас) (математика негіздері)</p> <p>Бір-бірінің атын атап, қарым-қатынас жасай алуы, жолдастарының есімдерін есте сақтау</p>

	<p>Е.Өтетілеуұлы (3-4 жас) (көркем әдебиет)</p> <p>Балалардың дербес әрекетін дамытатын «Өзара айырмашылығын тап» атты қимылды ойынын ойнату</p>	<p>Қарда аяқ киімнің іздерімен жол салу, ағаштардың қарын түсіру.</p> <p>(Қоршаған ортамен таныстыру)</p> <p>(2-4 жас)</p>	<p>ағаштардың бейнесі туралы ақпарат беріп бақылау. (3-4 жас)</p> <p>(Қоршаған ортамен таныстыру)</p> <p>Спорттық жаттығулар:</p> <p>Шанамен сырғанау. Шана мен бір-бірін сырғанату; биікемес төбеден сырғанау.</p>	<p>Қимылды ойын: «Поезд»</p> <p>Қардан қарапайым құрылыстар құрастырту. (2-4 жас) (құрастыру)</p>	<p>(1,6-2 жас) (Қоршаған ортамен таныстыру)</p>
<p>Серуеннен оралу</p>	<p>Топқа оралу кезінде жылдам қатарға тұруды дағдыландыру. Асықпай бір-бірін итермей жүруді үйрету. Топта киетін аяқ киімдерін өз бетінше ауыстырып, киюін қалыптастыру. Жұмбақтар шешу, өлеңдер, әндер жаңылтпаштар, санамақтар және т.б. жаттау (көркем әрекет, дербес ойын әрекеті).</p>				
<p>Түскі ас</p>	<p>Түскі ас салдында гигиеналық шараларды орындау: қолды дұрыс жуу, өз орнамалының орнын білу, қолды дұрыс сүрту, орнамалды ілу көркем сөз қолдану Кезекшілердің жұмысы (асхана құралдарын, майлықтарды үстелге қою) Тамақтану (өз орнын білу, дұрыс отыру, асхана құралдарын дұрыс ұстай білу, ұқыпты тамақтану, сөйлеспеу, алғысайту) Ас ішу құралдарын орнымен қолдануға баулу. Тамақтан соң ауыздарын сумен шаюды қалыптастыру. (мәдени-гигиеналық дағдылар, өзіне-өзі қызмет ету, еңбек әрекеті)</p>				
<p>Күндізгі ұйқы</p>	<p>Киім түймелерін, сырмаларын өздігінше ағыту. Киімдерін ұқыпты орындыққа іліп (немесе арнайы сөреге) қоюды үйрету. Өз төсек орнын тауып жатуды үйрету. (өзіне-өзі қызмет ету дағдылары, ірі және ұсақ моториканы дамыту)</p> <p>Балалардың тыныш ұйықтауы үшін жайы баяу музыка тыңдау. Қазақ халық ертегілерін және т.б ертегілерді оқып беру (көркем әдебиет)</p>				
<p>Біртіндеп ұйқыдан ояту, Сауықтыру шаралары</p>	<p>Өз орындарында отырып керілу, тыныстау жаттығуларын жасату.</p> <p>(дене жаттығулар мен белсенділігі)</p> <p>Өзіне-өзі қызмет көрсетуге деген ұмтылысын қолдау: белгілі реттілікпен киінуге және шешінуге, тісті тазалауға, ұқыптылыққа, киіміндегі олықлықтарды байқауға, оларды ересектің көмегімен немесе өз бетінше реттеуге баулу. Қыз балалардың шаштарын тарауға үйрету. (өзіне-өзі қызмет ету дағдылары, ірі және ұсақ моториканы дамыту)</p>				
<p>Бесін ас</p>	<p>Өнегелі 15 минут. Қолдарын жуу, құрғатып сүрту, сүлгіні өз орнына іліп қоюды үйрету. (мәдени-гигиеналық дағдылар).</p>				

	Кезекшілердің жұмысы (асхана құралдарын, майлықтарды үстелге қою, соңынан жинау) Таза және ұқыпты тамақтану. Тамақтану мәденетін қалыптастыру. Асты тауысып жеуге үйрету. (мәдени-гигиеналық дағдылар, өзіне-өзі қызмет ету, еңбек әрекеті)				
Балалардың дербес әрекеті (баяу қимылды ойындар, үстел үсті ойындары, бейнелеу әрекеті, кітаптар қарау және тағы басқа әрекеттер)	Туды көрсету оның көлемі түсі пішіні туралы айту. «Артығын тап» дидактикалық ойынын ойнату. (3-4 жас) (математика негіздері) Күннің мүсінін жасату. (1,6-4 жас) (Мүсіндеу) Көк параққа күнді жапсыру. (2-4 жас) (Жапсыру)	Балалардың қалауы бойынша орталықтарға бөлу. Қалауы бойынша геометриялық пішіндер арқылы жануарлардың суреттерін бояту, тұзды қамырды пайдаланып жануар мүсінін жасату. Фланелеграф тақтасына әр түрлі пішіндерден жануарларды жапсырту. (Сурет салу) (Мүсіндеу) (Жапсыру)	Әр түрлі құрылыс заттарын пайдаланып, балалардың қалауы бойынша әр түрлі құрылымдар жасауды үйрету (Құрастыру) Ермексаздан ағаштың мүсінін жасату. Ағаштардың суретін бояту. (Сурет салу) (Мүсіндеу)	Балаларды таңдауы бойынша орталықтарға бөлу Ермексаздан жануарлар жасап орманға орналастыру. Менің Қазақстаным тақырыбында композицияны фланелеграфта жапсырту (Мүсіндеу) (Жапсыру)	Кітаптан балалардың сұраныстары бойынша ертегілер оқып беру. Көрген ертегілерінен кейін балаларды алған әсерлерімен бөлісуге үйрету (3-4 жас)
Балалармен жеке жұмыс	Айша, Амира, Ильяс пен сандардың таңбаларын қайталау	Нұрдәулет, Амирлан, Әлимен қарандашты дұрыс ұстау дағдыларын қалыптастыру	Адия, Аделина мен ұсақ қол моторикасын дамытатын дидактикалық ойындар ойнату.	Ильспен пішінді қайталау	Аруназ, Амира, Айша, Ильяс пен жыл мезгілдерін қайталау.
Серуенге дайындық	Киімдерін реттілік сақтап дұрыс киінуге үйрету. Достарына көмектесу. Қатармен жұптасып жүруді, қатарды бұзбауды үйрету. Таза ауада қандай ойындар ойнайтынын балалармен жоспарлау. (сөйлеуді дамыту, өзіне-өзі қызмет ету дағдылары, ірі және ұсақ моториканы дамыту).				
Серуен	Балаларға қалауы бойынша аулаға ойыншықтарды алып, шығуына мүмкіндік беру. Еркін ойындар	Құрастыру ойыншықтарынан қарапайым құрылыстар құрстырғызу. (құрастыру)	Ауладағы тазалықты сақтау ережелерімен таныстыруды жалғастыру.	Көңілді музыкамен би қимылдарын жасауды жетілдіру. (музыка)	Балаларға қалауы бойынша аулаға ойыншықтарды алып,

	Қ/о:Қоян мен қасқыр	Қ/о: Тырналар-тырналар	Қ/о: Тышқандар мен мысық	Доппен ойындар. Қ/о: «Күміс алу»	шығуына мүмкіндік беру. Еркін ойындар
Балалардың үйге қайтуы	Балалармен тазалық туралы әңгімелесу. Үйде баламен артығын тап ойынын ойнауды ұсыну. Апта бойы жасалған жұмыстар бойынша ақпарат беру.				

Тексерілді: Молдрахметова Г.А

Балалардың жасы 1,6-4 жас

Жоспардың құрылу кезеңі 13-17.01.2025. жыл

Күн тәртібінің кезеңдері	Дүйсенбі 13.05.2025	Сейсенбі 14.05.2025	Сәрсенбі 15.05.2025	Бейсенбі 16.05.2025	Жұма 17.05.2025
Балаларды қабылдау	Балалардың терісін, дене қызуын, сыртқы келбетін тексеру. Күй қосу, күй күмбірі				
Ата-аналармен әңгімелесу, Кеңес беру	Баланың көңіл күйі туралы әңгімелесу Өнегілі 15 минут				
Балалардың дербес әрекеті (баяу қимылды ойындар, үстел үсті ойындары, бейнелеу әрекеті, кітаптар қарау және тағы басқа әрекеттер)	Қимылдық ұлттық ойындар Дене белсенділігін арттыру, ұлттық дәстүрлермен таныстыру. Ақ сүйек": Балалар бөлмеде немесе аулада жасырылған сүйекті іздейді. Ұлттық құндылықты дамыту, танымдық дағды				
Танертенгі жаттығу	(Жалпы дамытушы жаттығулар, қимыл белсенділігі, ойын әрекеті) Таныс, бұрын үйренген жаттығуларды және қимылдарды музыкамен сүйемелдеу арқылы орындату				
Таңғы ас	Жеңдерін өз бетімен түру, жуыну кезінде киімді суламау, жуыну кезінде суды шашыратпау білігін бекіту. Өз орнын тауып отыру. Үстел басында қарапайым мінез-құлық дағдыларын қалыптастыру: (мәдени-гигиеналық дағдылар, өзіне-өзі қызмет ету, кезекшілердің еңбек әрекеті)				
Ұйымдастырылған іс-әрекетке дайындық	Заттармен құралдарды қолдану дағдыларын қалыптастыру, ауызша нұсқаумен үлгіге сүйене отырып, тапсырмаларды орындауды, қимылдардың үйлесімділігін, қолдың ұсақ бұлшық еттерін, «көз бен қолдың» сенсомоторлық кеңістіктік үйлесімділігін дамыту.				
Ұйымдастырылған іс-әрекеттер	Қазақ тілі Қоршаған ортадағы күнделікті жиі қолданылатын туыстық қатынасқа байланысты сөздерді («бөпе», «аға», «апа», «іні», «қарындас») айтуды және түсінуде дағдыларын қалыптастыру.	Дене шынықтыру Жүру Жүгіру. Бір қалыпты, аяқтың ұшымен, шеңбер бойымен, «жыланша», шашырап жүгіру; Қимылды ойындар. Қимылдарды үйлесімді орындауға, кейбір кейіпкерлердің қарапайым әрекеттерін жеткізе білуге үйрету (қоян сияқты секіру; аю сияқты қорбандап жүру және т. б.).	Музыка Музыкалық-ырғақтық қозғалыстар. Музыканың басталуы мен аяқталуына сәйкес қимылдарды орындау, қимылдарды өз бетінше бастау және аяқтау. Балалардың билейтін музыкаға сәйкес би қимылдарын өз бетінше орындауына, таныс би қимылдарын ойындарда қолдануына мүмкіндік беру	Дене шынықтыру Домалату, лақтыру, қағып алу. 1,5–2 метр қашықтықтан допты бір-біріне, заттардың арасымен, қақпаға домалатуға; (3-4 жас). Қимылды ойындар. Қимылдарды үйлесімді орындауға, кейбір кейіпкерлердің қарапайым әрекеттерін жеткізе білуге үйрету (қоян сияқты секіру; аю сияқты қорбандап жүру және т.	Музыка Музыкалық аспаптарында ойнау. Балаларға арналған музыкалық аспаптарда және металлофонда (бір пластинада) ырғақпен қағып ойнаудың қарапайым дағдыларын меңгеруді жалғастыру.

		1,6-2жас)	(3-4ж) Музыка тыңдау: Балаларды кейбір музыкалық аспаптардың (барабан, бубен, сылдырмақ және т.б.), оның ішінде қазақ халқының ұлттық аспаптарының (асатаяқ, сырнай және т.б.) дыбыстарымен таныстыру. (1,6-2 жас)	б.). (1,6-2жас, бекіту)	
<p>Сөздік қор. Сөздік қорды заттарды жалпы (үй және жабайы жануар) және ерекше белгілері бойынша жалпылаушы сөздермен байыту (3-4 жас)</p> <p>Байланыстырып сөйлеу.</p> <p>Неғұрым күрделі (Не әкелді? Кімге әкелді? Неге әкелді? Қашан әкелді?) сұрақтарға жауап беруге үйрету.</p> <p>(1,6-2жас)</p> <p>(сөйлеуді дамыту)</p> <p>Бір заттың немесе түрлі заттардың суретін салуда қара, ақ негізгі түстер мен олардың реңктерін (қызғылт, көгілдір, сұр) қолдануды үйрету. (3-4ж)</p>	<p>Шығарманың кейіпкерлеріне жанашырлық танытуға тәрбиелеу. Балалармен кейіпкерлердің әрекеттері мен олардың әрекеттерінің салдарын талқылау. (3-4 жас)</p> <p>Балалардың назарын кітапты қарап отырған балаға аудару. Балалармен бірге балалар әдебиетінің шығармаларына арналған иллюстрацияларды қарау.(1,6-2 жас)</p> <p>(сөйлеуді дамыту және көркем әдебиет)</p> <p>Заттық әлем. Заттар, ойыншықтар, кітаптар және ыдыстарға ұқыптылықпен қарауға тәрбиелеу. (3-4 жас)</p>	<p>Тілдің грамматикалық құрылымы. Зат есімдерді жекеше, көпше түрде қолдануды дағдыландыру.. (3-4 жас) ертегілердің, әңгімелердің, тақпақтардың мазмұнын түсінуге және олардағы әрекеттердің дамуын қадағалау,</p> <p>(1,6-2 жас) (сөйлеуді дамыту және көркем әдебиет)</p> <p>Қағаз бетінде көлемі, түсі, пішіні бойынша әртүрлі дайын пішіндерді белгілі реттілікпен орналастыра отырып, ойдан немесе берілген тапсырма бойынша заттардың</p>	<p>Байланыстырып сөйлеу. Суреттерді, заттарды қарастыруда, тірі табиғат нысандарын бақылау кезінде ертегілер көргеннен кейін балаларды алған әсерлерімен бөлісуге, өз ойын айтуға үйрету. (3-4 жас)</p> <p>Сөздік қор. Балалардың сөздік қорын ойындар мен ойын жаттығулары арқылы кеңейту. (1,6-2 жас).</p> <p>(сөйлеуді дамыту және көркем әдебиет)</p> <p>Шама. Бірдей заттарды салыстыру, биіктігі бойынша биік-аласа, бірдей, үлкен-кіші сөздерімен белгілеу (3-4 жас)</p> <p>Берілген заттардың 3-4 сенсорлық қасиеттеріне</p>	<p>Сөйлеудің дыбыстық мәдениеті. Дауысты (а, ә, е) қайталану және кейбір дауыссыз (ж-ш) дыбыстарды анық айту, дыбыстардың артикуляциясын нақтылау және бекіту, артикуляциялық аппаратты дамыту, сөйлеу қарқынын өзгерту қабілетін дамыту: баяу сөйлеу, жаңылтпаштар айту. (сөйлеуді дамыту)</p> <p>Қазақстанды мекендейтін ерекше жануарлар туралы мультфильмдер, ертегілер көргеннен кейін балаларды алған әсерлеріне</p>	

	<p>Белгілі бір ережелерді орындау: дұрыс отыру, қағазды умаждамау, қаламды тарсылдатпау, жұмысты ұқыпты жасау.</p> <p>1,6-2ж) (Сурет салу)</p> <p>Кеңістік қатынастарды түсіну, құрылыс масштабына сәйкес сюжеттік ойыншықтарды, табиғи материалдарды (құм, су, тас және т.б.) қолданып, ойнауға мүмкіндік беру.(2-4жас)</p> <p>(Құрастыру)</p>	<p>Табиғат әлемі.</p> <p>Балалардың табиғат пен табиғат құбылыстарына қызығушылықтарын қалыптастыру. Қоршаған ортадағы өсімдіктермен таныстыру.</p> <p>1,6-2 жас) (Қоршаған ортамен таныстыру)</p>	<p>бейнесін жасау, содан соң пайда болған бейнені қағазға жапсыру. . (3- жас)</p> <p>(Жапсыру)</p> <p>Бір-бірінің атын атап, қарым-қатынас жасай алуы, жолдастарының есімдерін есте сақтау(1,6-2 жас) (Қоршаған ортамен таныстыру)</p>	<p>байланысты таңдауды жүзеге асыра отырып, түсі, көлемі, өлшемі бойынша әртекті заттарды салыстыру (1,6-2 жас) Сенсорика</p>	<p>менбөлісуге үйрету (3-4 жас) (көркем әдебиет)</p>
<p>Серуенге дайындық</p>	<p>Балалардың ойын құрал-жабдықтады дұрыс пайдалану туралы әңгімелесу. топта(терезеніналдынашықпау,розеткалардыұстамау, баспалдақпен көтерілгенде және түскенде таяныштан ұстау) қауіпсізәрекететудағдыларынқалыптастыру Балаларды ретімен киіндіру (ауа-райы жағдайына байланысты), дұрыс киінуін бақылау. Киім шкафтарын таза ұстау және жинауды қалыптастыру (сөйлеуді дамыту, өзіне-өзі қызмет ету дағдылары, ірі және ұсақ моториканы дамыту).</p>				
<p>Серуен</p>	<p>Ауа-райының жағдайын анықтау(суық,жылы,ыстық),табиғатта маусымдық құбылыстарын бақылату күнтізбесінде жылдың қысқы мезгілдеріндегі ауа-райының жай-күйін белгілету. (2-4 жас) (Қоршаған ортамен таныстыру)</p> <p>Отан Отан деген-атамекен, Отан деген-туған жер. Отан-ана</p>	<p>Құстарды ауызша санату. Үлкен кіші екенін салыстыру. Алыста жақында сөздерінің мағынасын түсіндіру.Құс ұяларын салыстыру ды ұйымдастыру.(3-4 жас) (математика негіздері)</p> <p>Қимылды ойын: «Үйдің есігін жабайық»(1,6-2жас) Сенсорика</p>	<p>Күн тәртібімен таныстыру арқылытәулік бөліктерін тану және атату - таңертең, күндіз, кеш, түн. (математика негіздері)</p> <p>Туған өлкенің кейбір өсімдіктері туралы қарапайым түсініктерді</p>	<p>Балаларды айналасындағы ересектердің жақсы көретінін, оған әрқашан қамқорлық танытатынын білдіре отырып,өзінің туған жеріне,отанына деген сүйіспеншілік сезімін ояту. (1,6-4 жас) (Қоршаған ортамен таныстыру)</p>	<p>Балалардың дербес әрекетін дамытатын «Өзара айырмашылығын тап» атты қимылды ойынын ойнату (3-4 жас) (математика негіздері)</p> <p>Бір-бірінің атын атап, қарым-қатынас жасай алуы, жолдастарының</p>

	<p>Отан-үлкен. Қазақстан – туған ел. Е.Өтетілеуұлы (3-4 жас) (көркем әдебиет)</p> <p>Балалардың дербес әрекетін дамытатын «Өзара айырмашылығын тап» атты қимылды ойынын ойнату</p>	<p>Қарда аяқ киімнің іздерімен жол салу, ағаштардың қарын түсіру.</p> <p>(Қоршаған ортамен таныстыру)</p> <p>(2-4 жас)</p>	<p>қалыптастыру. Қыстағы ағаштардың бейнесі туралы ақпарат беріп бақылау. (3-4 жас)</p> <p>(Қоршаған ортамен таныстыру)</p> <p>Спорттық жаттығулар:</p> <p>Шанаменсырғанау.Шана менбір-бірінсырғанату;биікемес төбеден сырғанау.</p>	<p>Балалардың дербес әрекеті. Қимылды ойын: «Поезд»</p> <p>Қардан қарапайым құрылыстар құрастырту. (2-4 жас) (құрастыру)</p>	<p>есімдерін есте сақтау (1,6-2 жас) (Қоршаған ортамен таныстыру)</p>
<p>Серуеннен оралу</p>	<p>Топқа оралу кезінде жылдам қатарға тұруды дағдыландыру. Асықпай бір-бірін итермей жүруді үйрету. Топта киетін аяқ киімдерін өз бетінше ауыстырып, киюін қалыптастыру. Жұмбақтар шешу, өлеңдер, әндер жаңылтпаштар, санамақтар және т.б. жаттау (көркем әрекет, дербес ойын әрекеті).</p>				
<p>Түскі ас</p>	<p>Түскі ас алдында гигиеналық шараларды орындау: қолды дұрыс жуу, өз орнамалының орнын білу, қолды дұрыс сүрту, орнамалды ілукөркем сөз қолдану Кезекшілердің жұмысы (асхана құралдарын, майлықтарды үстелге қою) Тамақтану (өз орнын білу, дұрыс отыру, асхана құралдарын дұрыс ұстай білу, ұқыпты тамақтану, сөйлеспеу, алғысайту) Ас ішу құралдарын орнымен қолдануға баулу. Тамақтан соң ауыздарын сумен шаюды қалыптастыру. (мәдени-гигиеналық дағдылар, өзіне-өзі қызмет ету, еңбек әрекеті)</p>				
<p>Күндізгі ұйқы</p>	<p>Киім түймелерін, сырмаларын өздігінше ағыту. Киімдерін ұқыпты орындыққа іліп (немесе арнайы сөреге) қоюды үйрету. Өз төсек орнын тауып жатуды үйрету. (өзіне-өзі қызмет ету дағдылары, ірі және ұсақ моториканы дамыту)</p> <p>Балалардың тыныш ұйықтауы үшін жайы баяу музыка тыңдау. Қазақ халық ертегілерін және т.б ертегілерді оқып беру (көркем әдебиет)</p>				
<p>Біртіндеп ұйқыдан ояту, Сауықтыру шаралары</p>	<p>Өз орындарында отырып керілу, тыныстау жаттығуларын жасату.</p> <p>(дене жаттығулар мен белсенділігі)</p> <p>Өзіне-өзі қызмет көрсетуге деген ұмтылысын қолдау: белгілі реттілікпен киінуге және шешінуге, тісті тазалауға, ұқыптылыққа, киіміндегі оқалықтарды байқауға, оларды ересектің көмегімен немесе өз бетінше реттеуге баулу. Қыз балалардың шаштарын тарауға үйрету. (өзіне-өзі қызмет ету дағдылары, ірі және ұсақ моториканы дамыту)</p>				


<p>Бесін ас</p>	<p>Өнегелі 15 минут. Қолдарын жуу, құрғатып сүрту, сүлгіні өз орнына іліп қоюды үйрету.(мәдени-гигиеналық дағдылар).</p> <p>Кезекшілердің жұмысы (асхана құралдарын, майлықтарды үстелге қою, соңынан жинау) Таза және ұқыпты тамақтану. Тамақтану мәденетін қалыптастыру. Асты тауысып жеуге үйрету.</p> <p>(мәдени-гигиеналық дағдылар, өзіне-өзі қызмет ету, еңбек әрекеті)</p>				
<p>Балалардың дербес әрекеті (баяу қимылды ойындар, үстел үсті ойындары, бейнелеу әрекеті, кітаптар қарау және тағы басқа әрекеттер)</p>	<p>Туды көрсету оның көлемі түсі пішіні туралы айту. «Артығын тап» дидактикалық ойынын ойнату. (3-4 жас)</p> <p>(математика негіздері)</p> <p>Күннің мүсінін жасату.</p> <p>(1,6-4 жас)</p> <p>(Мүсіндеу)</p> <p>Көк параққа күнді жапсыру.</p> <p>(2-4 жас)</p> <p>(Жапсыру)</p>	<p>Балалардың қалауы бойынша орталықтарға бөлу.</p> <p>Қалауы бойынша геометриялық пішіндер арқылы жануарлардың суреттерін бояту, тұзды қамырды пайдаланып жануар мүсінін жасату.</p> <p>Фланелеграф тақтасына әр түрлі пішіндерден жануарларды жапсырту.(2-4 жас)</p> <p>(Сурет салу)</p> <p>(Мүсіндеу)</p> <p>(Жапсыру)</p>	<p>Әр түрлі құрылыс заттарын пайдаланып, балалардың қалауы бойынша әр түрлі құрылымдар жасауды үйрету (2-34 жас)</p> <p>(Құрастыру)</p> <p>Ермексаздан ағаштың мүсінін жасату. Ағаштардың суретін бояту.</p> <p>(Сурет салу)</p> <p>(Мүсіндеу)</p>	<p>Балаларды таңдауы бойынша орталықтарға бөлу Ермексаздан жануарлар жасап орманға орналастыру. Менің Қазақстаным тақырыбында композицияны фланелеграфта жапсырту</p> <p>(Мүсіндеу)</p> <p>(Жапсыру)</p>	<p>Кітаптан балалардың сұраныстары бойынша ертегілер оқып беру. Көрген ертегілерінен кейін балаларды алған әсерлерімен бөлісуге үйрету (3-4 жас)</p>
<p>Балалармен жеке жұмыс</p>	<p>, Ильяс пен сандардың таңбаларын қайталау</p>	<p>Әлимен қарандашты дұрыс ұстау дағдыларын қалыптастыру</p>	<p>Адия, Аделина мен ұсақ қол моторикасын дамытатын дидактикалық ойындар ойнату.</p>	<p>Айшамен пішіндерді қайталау</p>	<p>Аруназ, Амира, Айша, Ильяспен жыл мезгілдерін қайталау.</p>
<p>Серуенге дайындық</p>	<p>Киімдерін реттілік сақтап дұрыс киінуге үйрету. Достарына көмектесу.</p> <p>Қатармен жұптасып жүруді, қатарды бұзбауды үйрету. Таза ауада қандай ойындар ойнайтынын балалармен жоспарлау. (сөйлеуді дамыту, өзіне-өзі қызмет ету дағдылары, ірі және ұсақ моториканы дамыту).</p>				
<p>Серуен</p>	<p>Балаларға қалауы бойынша аулаға ойыншықтарды алып, шығуына</p>	<p>Құрастыру ойыншықтарынан қарапайым құрылыстар</p>	<p>Ауладағы тазалықты сақтау ережелерімен</p>	<p>Көңілді музыкамен би қимылдарын жасауды</p>	<p>Балаларға қалауы бойынша аулаға</p>

	мумкіндік беру. Еркін ойындар Қ/о: Қоян мен қасқыр	құрстырғызу. (құрастыру) Қ/о: Тырналар-тырналар	таныстыруды жалғастыру. Қ/о: Тышқандар мен мысық	жетілдіру. (музыка) Доппен ойындар. Қ/о: «Күміс алу»	ойыншықтарды алып, шығуына мүмкіндік беру. Еркін ойындар
Балалардың үйге қайтуы	Балалармен тазалық туралы әңгімелесу. Үйде баламен артығын тап ойынын ойнауды ұсыну. Апта бойы жасалған жұмыстар бойынша ақпарат беру.				

Тексерілді: Молдрахметова Г.А

Балалардың жасы 1,6-4 жас

Жоспардың құрылу кезеңі 20-24.01.2025. ЖЫЛ

Күн тәртібінің кезеңдері	Дүйсенбі 20.05.2025	Сейсенбі 21.05.2025	Сәрсенбі 22.05.2025	Бейсенбі 23.05.2025	Жұма 24.05.2025
Балаларды қабылдау	Балаларды жақсы көңіл күймен қарсы алу және оларға қолайлы жағдай жасау. Күй қосу, күй күмбірі				
Ата-аналармен әңгімелесу, Кеңес беру	Баланың үйдегі ойыншықтарға деген қызығушылығы жайлы сұрау Өнегелі 15 минут				
Балалардың дербес әрекеті (баяу қимылды ойындар, үстел үсті ойындары, бейнелеу әрекеті, кітаптар қарау және тағы басқа әрекеттер)	Түрлі текстуралы материалдар (құм, мақта, су, ағаш бұтақтары, т.б.), қорап. Балаларға қорапқа салынған түрлі материалдарды қолмен сезіп көруге мүмкіндік беріледі. Олар не сезіп тұрғанын айтып, материалдардың сипатын, құрылымын сипаттайды. Бұл ойын балалардың сенсорлық сезімдерін оятады және сөйлеуді дамытуға ықпал етеді. Сөйлеуді дамыту, сенсорика				
Таңертеңгі жаттығу	Таныс, бұрын үйренген жаттығуларды және қимылдарды музыкамен сүйемелдеу арқылы орындату				
Таңғы ас	Таңғы ас алдында қолдарын сумен сабындап жуу мәдениетін қалыптастыру. нанды үгітпеу, тамақты ауызды жауып шайнау, ауызды тамаққа толтырып сөйлемеу. Тамақтанып болғаннан кейін алғыс айтуды үйрету (мәдени-гигиеналық дағдылар, өзіне-өзі қызмет ету, кезекшілердің еңбек әрекеті)				
Ұйымдастырылған іс-әрекетке дайындық	Түстерді сәйкестендіру, пішінін атау. сенсорика Алақан көмегімен сары балапан салу. Дәстүрден тыс сурет салу 				
Ұйымдастырылған іс-әрекеттер	Қазақ тілі Қоршаған ортадағы күнделікті жиі қолданылатын туыстық қатынасқа байланысты сөздерді («бөпе», «аға», «апа», «іні», «қарындас») айтуды және түсінуде дағдыларын қалыптастыру.	Дене шынықтыру секіру. Ілініп тұрған затқа қолды тигізіп, тұрған орнынан жоғары секіруге үйрету. (3-4 жас. Негізгі қимылдар: Тепе-теңдік сақтау жаттығулары. Тура жолмен, сызықтармен шектелген (ені 20-25 см, ұзындығы 2-2,5 м) жіптің бойымен,	Музыка Музыка тыңдау. Түрлі сипаттағы әндердің мазмұны мен көңіл күйін қабылдай білуді қалыптастыру; әннің мазмұнын түсіну (3-4ж) Музыка тыңдау: Балаларды кейбір	Дене шынықтыру Сапқа тұру, қай сапқа тұру. Саптағы, шеңбердегі өз орнын табуға үйрету (3-4 жас. Негізгі қимылдар: Тепе-теңдік сақтау жаттығулары. Тура жолмен, сызықтармен шектелген (ені 20-25 см, ұзындығы 2-2,5 м) жіптің бойымен, гимнастикалық скамейканың үстімен жүру,	Музыка Ән айту. Аспаптың сүйемелдеуіне, ересектердің дауысына ілесіп отырып, олармен бірге ән айту, әнді бірге бастап, бірге аяқтау (3-4ж)

		<p>гимнастикалық скамейканың үстімен жүру, заттарға шығу (гимнастикалық скамейкаға, жұмсақ модульге және т. б.): тұру.</p> <p>(1,6-2жас, бекіту)</p>	<p>музыкалық аспаптардың (барабан, бубен, сылдырмақ және т.б.), оның ішінде қазақ халқының ұлттық аспаптарының (асатаяқ, сырнай және т.б.) дыбыстарымен таныстыру.</p> <p>(1,6-2 жас)</p>	<p>заттарға шығу (гимнастикалық скамейкаға, жұмсақ модульге және т. б.): тұру.</p> <p>(1,6-2жас, бекіту)</p>	
<p>Сөйлеудің дыбыстық мәдениеті. Дауысты (а, ә, е) қайталату және кейбір дауыссыз (ж-ш) дыбыстарды анық айту, дыбыстардың артикуляциясын нақтылау және бекіту, артикуляциялық аппаратты дамыту, сөйлеу қарқынын өзгерту қабілетін дамыту: баяу сөйлеу, жаңылтпаштар айту.(3-4 жас) Байланыстырып сөйлеу.</p> <p>Неғұрым күрделі (Не әкелді? Кімге әкелді? Неге әкелді? Қашан әкелді?) сұрақтарға жауап беруге үйрету.</p> <p>(1,6-2жас)</p> <p>(сөйлеуді дамыту)</p> <p>Бір заттың немесе түрлі заттардың суретін салуда қара, ақ негізгі түстер мен олардың реңктерін (қызғылт, көгілдір, сұр) қолдануды үйрету. (3-4ж) Белгілі бір ережелерді орындау:</p>	<p>Шығарманың кейіпкерлеріне жанашырлық танытуға тәрбиелеу. Балалармен кейіпкерлердің әрекеттері мен олардың әрекеттерінің салдарын талқылау. (3-4 жас)</p> <p>Балалардың назарын кітапты қарап отырған балаға аудару. Балалармен бірге балалар әдебиетінің шығармаларына арналған иллюстрацияларды қарау.(1,6-2 жас)</p> <p>(сөйлеуді дамыту және көркем әдебиет)</p> <p>Заттық әлем. Заттар, ойыншықтар, кітаптар және ыдыстарға ұқыптылықпен қарауға тәрбиелеу. (3-4 жас) Табиғат әлемі.</p> <p>Балалардың табиғат пен табиғат құбылыстарына қызығушылықтарын</p>	<p>Тілдің грамматикалық құрылымы. Зат есімдерді жекеше, көпше түрде қолдануды дағдыландыру.. (3-4 жас) ертегілердің, әңгімелердің, тақпақтардың мазмұнын түсінуге және олардағы әрекеттердің дамуын қадағалау,</p> <p>(1,6-2 жас) (сөйлеуді дамыту және көркем әдебиет)</p> <p>Қағаз бетінде көлемі, түсі, пішіні бойынша әртүрлі дайын пішіндерді белгілі реттілікпен орналастыра отырып, ойдан немесе берілген тапсырма бойынша заттардың бейнесін жасау, содан соң пайда болған бейнені қағазға жапсыру.</p>	<p>Байланыстырып сөйлеу. Суреттерді, заттарды қарастыруда, тірі табиғат нысандарын бақылау кезінде ертегілер көргеннен кейін балаларды алған әсерлерімен бөлісуге, өз ойын айтуға үйрету. (3-4 жас)</p> <p>Сөздік қор. Балалардың сөздік қорын ойындар мен ойын жаттығулары арқылы кеңейту. (1,6-2 жас).</p> <p>(сөйлеуді дамыту және көркем әдебиет)</p> <p>Шама. Бірдей заттарды салыстыру, биіктігі бойынша биік-аласа, бірдей, үлкен-кіші сөздерімен белгілеу (3-4 жас)</p> <p>Берілген заттардың 3-4 сенсорлық қасиеттеріне байланысты таңдауды жүзеге асыра отырып, түсі, көлемі, өлшемі бойынша әртекті заттарды салыстыру (1,6-2 жас) Сенсорика</p>	<p>Сөйлеудің дыбыстық мәдениеті. Дауысты (а, ә, е) қайталату және кейбір дауыссыз (ж-ш) дыбыстарды анық айту, дыбыстардың артикуляциясын нақтылау және бекіту, артикуляциялық аппаратты дамыту, сөйлеу қарқынын өзгерту қабілетін дамыту: баяу сөйлеу, жаңылтпаштар айту. (сөйлеуді дамыту)</p> <p>Қазақстанды мекендейтін ерекше жануарлар туралы мультфильмдер, ертегілер көргеннен кейін балаларды таңдауға үйрету (3-4 жас) (көркем әдебиет)</p>	

	<p>дұрыс отыру, қағазды умаждамау, қаламды тарсылдатпау, жұмысты ұқыпты жасау.</p> <p>1,6-2ж) (Сурет салу)</p> <p>Кеңістік қатынастарды түсіну, құрылыс масштабына сәйкес сюжеттік ойыншықтарды, табиғи материалдарды (құм, су, тас және т.б.) қолданып, ойнауға мүмкіндік беру.(2-4жас)</p> <p>(Құрастыру)</p>	<p>қалыптастыру. Қоршаған ортадағы өсімдіктермен таныстыру.</p> <p>1,6-2 жас) (Қоршаған ортамен таныстыру)</p>	<p>. (3- жас)</p> <p>(Жапсыру)</p> <p>Бір-бірінің атын атап, қарым-қатынас жасай алуы, жолдастарының есімдерін есте сақтау(1,6-2 жас) (Қоршаған ортамен таныстыру)</p>		
<p>Серуенге дайындық</p>	<p>Балалардың ойын құрал-жабдықтады дұрыс пайдалану туралы әңгімелесу. топта(терезенің алдынашықпау,розеткаларды ұстамау, баспалдақпен көтерілгенде және түскенде таяныштан ұстау) қауіпсіз әрекет етуде ағдыларын қалыптастыру</p> <p>Балаларды ретімен киіндіру (ауа-райы жағдайына байланысты), дұрыс киінуін бақылау. Киім шкафтарын таза ұстау және жинауды қалыптастыру (сөйлеуді дамыту, өзіне-өзі қызмет ету дағдылары, ірі және ұсақ моториканы дамыту).</p>				
<p>Серуен</p>	<p>Ауа-райының жағдайын анықтау(суық, жылы, ыстық), табиғатта маусымдық құбылыстарын бақылату күнтізбесінде жылдың қысқы мезгілдеріндегі ауа-райының жай-күйін белгілету. (2-4 жас) (Қоршаған ортамен таныстыру)</p> <p>Отан Отан деген-атамекен, Отан деген-туған жер. Отан-ана Отан-үлкен. Қазақстан – туған ел.</p>	<p>Құстарды ауызша санату. Үлкен кіші екенін салыстыру. Алыста жақында сөздерінің мағынасын түсіндіру. Құс ұяларын салыстыру ды ұйымдастыру.(3-4 жас) (математика негіздері)</p> <p>Қимылды ойын: «Үйдің есігін жабайық»(1,6-2жас) Сенсорика</p>	<p>Күн тәртібімен таныстыру арқылы тәулік бөліктерін тану және атату - таңертең, күндіз, кеш, түн. (математика негіздері)</p> <p>Туған өлкенің кейбір өсімдіктері туралы қарапайым түсініктерді қалыптастыру. Қыстағы</p>	<p>Балаларды айналасындағы ересектердің жақсы көретінін, оған әрқашан қамқорлық танытатынын білдіре отырып, өзінің туған жеріне, отанына деген сүйіспеншілік сезімін ояту. (1,6-4 жас) (Қоршаған ортамен таныстыру)</p>	<p>Балалардың дербес әрекетін дамытатын «Өзара айырмашылығын тап» атты қимылды ойынын ойнату (3-4 жас) (математика негіздері)</p> <p>Бір-бірінің атын атап, қарым-қатынас жасай алуы, жолдастарының есімдерін есте сақтау</p>

	<p>Е.Өтетілеуұлы (3-4 жас) (көркем әдебиет)</p> <p>Балалардың дербес әрекетін дамытатын «Өзара айырмашылығын тап» атты қимылды ойынын ойнату</p>	<p>Қарда аяқ киімнің іздерімен жол салу, ағаштардың қарын түсіру.</p> <p>(Қоршаған ортамен таныстыру)</p> <p>(2-4 жас)</p>	<p>ағаштардың бейнесі туралы ақпарат беріп бақылау. (3-4 жас)</p> <p>(Қоршаған ортамен таныстыру)</p> <p>Спорттық жаттығулар:</p> <p>Шанамен сырғанау. Шана мен бір-бірін сырғанату; биік емес төбеден сырғанау.</p>	<p>Балалардың дербес әрекеті. Қимылды ойын: «Поезд»</p> <p>Қардан қарапайым құрылыстар құрастырту. (2-4 жас) (құрастыру)</p>	<p>(1,6-2 жас) (Қоршаған ортамен таныстыру)</p>
Серуеннен оралу	<p>Топқа оралу кезінде жылдам қатарға тұруды дағдыландыру. Асықпай бір-бірін итермей жүруді үйрету. Топта киетін аяқ киімдерін өз бетінше ауыстырып, киюін қалыптастыру. Жұмбақтар шешу, өлеңдер, әндер жаңылтпаштар, санамақтар және т.б. жаттау (көркем әрекет, дербес ойын әрекеті).</p>				
Түскі ас	<p>Түскі ас салдында гигиеналық шараларды орындау: қолды дұрыс жуу, өз орнамалының орнын білу, қолды дұрыс сүрту, орнамалды ілукөркем сөз қолдану Кезекшілердің жұмысы (асхана құралдарын, майлықтарды үстелге қою) Тамақтану (өзорнын білу, дұрыс отыру, асхана құралдарын дұрыс ұстай білу, ұқыпты тамақтану, сөйлеспеу, алғысайту) Ас ішуді құралдарын орнымен қолдануға баулу. Тамақтан соң ауыздарын сумен шаюды қалыптастыру. (мәдени-гигиеналық дағдылар, өзіне-өзі қызмет ету, еңбек әрекеті)</p>				
Күндізгі ұйқы	<p>Киім түймелерін, сырмаларын өздігінше ағыту. Киімдерін ұқыпты орындыққа іліп (немесе арнайы сөреге) қоюды үйрету. Өз төсек орнын тауып жатуды үйрету. (өзіне-өзі қызмет ету дағдылары, ірі және ұсақ моториканы дамыту)</p> <p>Балалардың тыныш ұйықтауы үшін жайы баяу музыка тыңдау. Қазақ халық ертегілерін және т.б ертегілерді оқып беру (көркем әдебиет)</p>				
Біртіндеп ұйқыдан ояту, Сауықтыру шаралары	<p>Өз орындарында отырып керілу, тыныстау жаттығуларын жасату.</p> <p>(дене жаттығулар мен белсенділігі)</p> <p>Өзіне-өзі қызмет көрсетуге деген ұмтылысын қолдау: белгілі реттілікпен киінуге және шешінуге, тісті тазалауға, ұқыптылыққа, киіміндегі олықлықтарды байқауға, оларды ересектің көмегімен немесе өз бетінше реттеуге баулу. Қыз балалардың шаштарын тарауға үйрету. (өзіне-өзі қызмет ету дағдылары, ірі және ұсақ моториканы дамыту)</p>				
Бесін ас	<p>Өнегелі 15 минут. Қолдарын жуу, құрғатып сүрту, сүлгіні өз орнына іліп қоюды үйрету. (мәдени-гигиеналық дағдылар).</p>				

	Кезекшілердің жұмысы (асхана құралдарын, майлықтарды үстелге қою, соңынан жинау) Таза және ұқыпты тамақтану. Тамақтану мәденетін қалыптастыру. Асты тауысып жеуге үйрету. (мәдени-гигиеналық дағдылар, өзіне-өзі қызмет ету, еңбек әрекеті)				
Балалардың дербес әрекеті (баяу қимылды ойындар, үстел үсті ойындары, бейнелеу әрекеті, кітаптар қарау және тағы басқа әрекеттер)	Туды көрсету оның көлемі түсі пішіні туралы айту. «Артығын тап» дидактикалық ойынын ойнату. (3-4 жас) (математика негіздері) Күннің мүсінін жасату. (1,6-4 жас) (Мүсіндеу) Көк параққа күнді жапсыру. (2-4 жас) (Жапсыру)	Балалардың қалауы бойынша орталықтарға бөлу. Қалауы бойынша геометриялық пішіндер арқылы жануарлардың суреттерін бояту, тұзды қамырды пайдаланып жануар мүсінін жасату. Фланелеграф тақтасына әр түрлі пішіндерден жануарларды жапсырту. (Сурет салу) (Мүсіндеу) (Жапсыру)	Әр түрлі құрылыс заттарын пайдаланып, балалардың қалауы бойынша әр түрлі құрылымдар жасауды үйрету (Құрастыру) Ермексаздан ағаштың мүсінін жасату. Ағаштардың суретін бояту. (Сурет салу) (Мүсіндеу)	Балаларды таңдауы бойынша орталықтарға бөлу Ермексаздан жануарлар жасап орманға орналастыру. Менің Қазақстаным тақырыбында композицияны фланелеграфта жапсырту (Мүсіндеу) (Жапсыру)	Кітаптан балалардың сұраныстары бойынша ертегілер оқып беру. Көрген ертегілерінен кейін балаларды алған әсерлерімен бөлісуге үйрету (3-4 жас)
Балалармен жеке жұмыс	,Амирамен сандардың таңбаларын қайталау	Жаниямен қарандашты дұрыс ұстау дағдыларын қалыптастыру	Аделина мен ұсақ қол моторикасын дамытатын дидактикалық ойындар ойнату.	Ануармен пішіндерді қайталау	,Ильяспен жыл мезгілдерін қайталау.
Серуенге дайындық	Киімдерін реттілік сақтап дұрыс киінуге үйрету. Достарына көмектесу. Қатармен жұптасып жүруді, қатарды бұзбауды үйрету. Таза ауада қандай ойындар ойнайтынын балалармен жоспарлау. (сөйлеуді дамыту, өзіне-өзі қызмет ету дағдылары, ірі және ұсақ моториканы дамыту).				
Серуен	Балаларға қалауы бойынша аулаға ойыншықтарды алып, шығуына мүмкіндік беру. Еркін ойындар	Құрастыру ойыншықтарынан қарапайым құрылыстар құрстырғызу. (құрастыру)	Ауладағы тазалықты сақтау ережелерімен таныстыруды жалғастыру.	Көңілді музыкамен би қимылдарын жасауды жетілдіру. (музыка)	Балаларға қалауы бойынша аулаға ойыншықтарды алып,

	Қ/о:Қоян мен қасқыр	Қ/о: Тырналар-тырналар	Қ/о: Тышқандар мен мысық	Доппен ойындар. Қ/о: «Күміс алу»	шығуына мүмкіндік беру. Еркін ойындар
Балалардың үйге қайтуы	Балалармен тазалық туралы әңгімелесу. Үйде баламен артығын тап ойынын ойнауды ұсыну. Апта бойы жасалған жұмыстар бойынша ақпарат беру.				

Тексерілді: Молдрахметова Г.А

Балалардың жасы 1,6-4 жас

Жоспардың құрылу кезеңі 27-31.01.2025. жыл

Күн тәртібінің кезеңдері	Дүйсенбі 27.05.2025	Сейсенбі 28.05.2025	Сәрсенбі 29.05.2025	Бейсенбі 30.05.2025	Жұма 31.05.2025
Балаларды қабылдау	Баладан қандай көңіл күймен келгенін сұрау. Күй қосу, күй күмбірі				
Ата-аналармен әңгімелесу, Кеңес беру	Үйдегі өзіне-өзі қызмет ету дағдыларының қалай қалыптасып жатқанын сұрау Өнегелі 15 минут				
Балалардың дербес әрекеті (баяу қимылды ойындар, үстел үсті ойындары, бейнелеу әрекеті, кітаптар қарау және тағы басқа әрекеттер)	«Маша мен аю» ертегіертегіні оқып беру, кейіпкерлермен таныстыру Коммуникативтік дағдылар				
Таңертенгі жаттығу	Қаңтар айына арналған таңертенгі жаттығуларды орындату (Жалпы дамытушы жаттығулар, қимыл белсенділігі, ойын әрекеті)				
Таңғы ас	Жеңдерін өз бетімен түру, жуыну кезінде киімді суламау, жуыну кезінде суды шашыратпау білігін бекіту. Өз орнын тауып отыру. Үстел басында қарапайым мінез-құлық дағдыларын қалыптастыру: (мәдени-гигиеналық дағдылар, өзіне-өзі қызмет ету, кезекшілердің еңбек әрекеті)				
Ұйымдастырылған іс-әрекетке дайындық	"Табиғат бұрышы" Мақсаты. Табиғат бұрышындағы өсімдіктерге көңіл аудару, фикус жапырақтарының жалпақ, үлкен, бетінің тегіс болуын бақылау				
Ұйымдастырылған іс-әрекеттер	Қазақ тілі Қоршаған ортадағы күнделікті жиі қолданылатын туыстық қатынасқа байланысты сөздерді («бөпе», «аға», «апа», «іні», «қарындас») айтуды және тусіну дағдыларын қалыптастыру.	Дене шынықтыру Жүру. Сапта әртүрлі бағытта: тура, шеңбер бойымен, «жыланша» заттарды айналып жүру; (3-4 жас), Негізгі қимылдар: Тепе-теңдік сақтау жаттығулары. 1,6-2 жас)	Музыка Музыка тыңдау. Түрлі сипаттағы әндердің мазмұны мен көңіл күйін қабылдай білуді қалыптастыру; әннің мазмұнын түсіну. (3-4 ж) Музыка тыңдау:	Дене шынықтыру Тепе-теңдікті сақтау. Тепе-теңдікті сақтай отырып, бір қырымен қосалқы қадаммен көлбеу тақтай (20-30 сантиметр) бойымен жүру (3-4 жас). Тура жолмен, сызықтармен шектелген (ені 20-25 см, ұзындығы 2-2,5 м) жіптің бойымен, гимнастикалық	Музыка Ән айту. Аспаптың сүйемелдеуіне, ересектердің дауысына ілесе отырып, олармен бірге ән айту, әнді бірге бастап, бірге аяқтау (3-4 ж)

			<p>Балаларды кейбір музыкалық аспаптардың (барабан, бубен, сылдырмақ және т.б.), оның ішінде қазақ халқының ұлттық аспаптарының (асатаяк, сырнай және т.б.) дыбыстарымен таныстыру.</p> <p>(1,6-2 жас)</p>	<p>скамейканың үстімен жүру (1,6-2жас, бекіту)</p>	
<p>Дауысты (а, ә, е) қайталату және кейбір дауыссыз (ж-ш) дыбыстарды анық айту, дыбыстардың артикуляциясын нақтылау және бекіту, артикуляциялық аппаратты дамыту, сөйлеу қарқынын өзгерту қабілетін дамыту: баяу сөйлеу, жаңылтпаштар айту (3-4 жас)</p> <p>Сөздік қорды қалыптастыру.</p> <p>Балалардың сөздік қорын:</p> <p>көлік құралдарын және жеке бас гигиенасы заттарын білдіретін зат есімдермен атауды үйрету.</p> <p>(1,6-2жас)</p> <p>(сөйлеуді дамыту)</p> <p>Бір заттың немесе түрлі заттардың суретін салуда қара, ақ негізгі</p>	<p>Шығарманың кейіпкерлеріне жанашырлық танытуға тәрбиелеу. Балалармен кейіпкерлердің әрекеттері мен олардың әрекеттерінің салдарын талқылау. (3-4 жас)</p> <p>Сөйлеудің дыбыстық мәдениеті. Дауысты (а, ә) және кейбір дауыссыз (п-б) дыбыстарды анық айтуға үйрету. (1,6-2 жас)</p> <p>(сөйлеуді дамыту және көркем әдебиет)</p> <p>Қазақстанды мекендейтін жабайы жануарлар жайлы түсініктерін қалыптастыру, табиғат бұрышын мекендеушілерді бақылауда ғдыларын қалыптастыру. (3-4 жас)</p> <p>Бір-бірінің атын атап, қарым-қатынас жасай алуы,</p>	<p>«Менің қалам, балабақшам» тақырыбында әңгімелесу. Кітаптардан суреттер қарау. (3-4 жас) ертегілердің, әңгімелердің, тақпақтардың мазмұнын түсінуге және олардағы әрекеттердің дамуын қадағалау,</p> <p>(1,6-2 жас) (сөйлеуді дамыту және көркем әдебиет)</p> <p>Фланелеграф тақтасына үйдің және балабақшаның заттарын тауып жапсырту. (3-жас)</p> <p>(Жапсыру)</p> <p>Бір-бірінің атын атап, қарым-қатынас жасай</p>	<p>Кітаптан балалардың сұраныстары бойынша ертегілер оқып беру. Көрген ертегілерінен кейін балаларды алған әсерлеріме нбөлісуге үйрету (3-4 жас)</p> <p>Сөздік қор. Балалардың сөздік қорын ойындар мен ойын жаттығулары арқылы кеңейту.</p> <p>(1,6-2 жас).</p> <p>(сөйлеуді дамыту және көркем әдебиет)</p> <p>Топтағы ойыншықтарды салыстыру. Өлшемдері қарама-қарсы және бірдей заттарды салыстыру, заттарды салыстыруда шаманың берілген белгісі бойынша (ұзындығы, ені, биіктігі, жалпышам асы бойынша) бір затты екінші затпен беттестіру және жанына қою тәсілдері арқылы салыстыруды үйрету (3-4 жас)</p>	<p>Видео материал көру Қазақстанның тұңғыш президенті кім? Сұрағына балалардың жауап беруін жетілдіру.</p> <p>Ересектердің сөзін тыңдау және түсінуін жетілдіру (3-4 жас)</p> <p>(сөйлеуді дамыту)</p> <p>Фланелеграфта бейнелеуді (сызықтарда, шаршыда), қағаз бетіне қоюға және құрастыруға үйрету.</p> <p>(1,6-2жас)</p> <p>(Жапсыру)</p> <p>Қазақстанды мекендейтін ерекше жануарлар туралы</p>	

	<p>түстер мен олардың реңктерін (қызғылт, көгілдір, сұр) қолдануды үйрету. (3-4ж) Белгілі бір ережелерді орындау: дұрыс отыру, қағазды уағдамау, қаламды тарсылдатпау, жұмысты ұқыпты жасау.</p> <p>1,6-2ж) (Сурет салу)</p> <p>Құрылыс заттарынан күн бейнесін құрастыру (2-4 жас)</p> <p>(Құрастыру)</p>	<p>жолдастарының есімдерін есте сақтау(1,6-2 жас) (Қоршаған ортамен таныстыру)</p>	<p>алуы, жолдастарының есімдерін есте сақтау(1,6-2 жас) (Қоршаған ортамен таныстыру)</p>	<p>(математика негіздері) Заттар мен құралдарды қолдану дағдыларын қалыптастыру (1,6-2 жас) Сенсорика</p>	<p>мультфильмдер,ертегі леркөргенненкейінбалалардыалғанәсерлері менбөлісуге үйрету (3-4 жас)</p> <p>(көркем әдебиет)</p>
<p>Серуенге дайындық</p>	<p>Балалардың ойын құрал-жабдықтады дұрыс пайдалану туралы әңгімелесу. топта(терезеніңалдынашықпау,розеткалардыұстамау, баспалдақпен көтерілгенде және түскенде таяныштан ұстау) қауіпсізәрекететудағдыларынқалыптастыру Балаларды ретімен киіндіру (ауа-райы жағдайына байланысты), дұрыс киінуін бақылау. Киім шкафтарын таза ұстау және жинауды қалыптастыру (сөйлеуді дамыту, өзіне-өзі қызмет ету дағдылары, ірі және ұсақ моториканы дамыту).</p>				
<p>Серуен</p>	<p>Ауа-райының жағдайын анықтау(суық, жылы, ыстық), табиғатта маусымдық құбылыстарын бақылату күнтізбесінде жылдың қысқы мезгілдеріндегі ауа-райының жай-күйін белгілету. (2-4 жас) (Қоршаған ортамен таныстыру)</p> <p>Отан Отан деген-атамекен, Отан деген-туған жер. Отан-ана Отан-үлкен.</p>	<p>Құстарды ауызша санату. Үлкен кіші екенін салыстыру. Алыста жақында сөздерінің мағынасын түсіндіру.Құс ұяларын салыстыру ды ұйымдастыру.(3-4 жас)</p> <p>(математика негіздері)</p> <p>Қимылды ойын: «Үйдің есігін жабайық»(1,6-2жас) Сенсорика</p>	<p>Күн тәртібімен таныстыру арқылытәулік бөліктерін тану және атату - таңертең, күндіз, кеш, түн. (математика негіздері)</p> <p>Туған өлкенің кейбір өсімдіктері туралы қарапайым түсініктерді қалыптастыру. Қыстағы</p>	<p>Балаларды айналасындағы ересектердің жақсы көретінін, оған әрқашан қамқорлық танытатынын білдіре отырып,өзінің туған жеріне,отанына деген сүйіспеншілік сезімін ояту. (1,6-4 жас) (Қоршаған ортамен таныстыру)</p>	<p>Балалардың дербес әрекетін дамытатын «Өзара айырмашылығын тап» атты қимылды ойынын ойнату (3-4 жас) (математика негіздері)</p> <p>Бір-бірінің атын атап, қарым-қатынас жасай алуы, жолдастарының</p>

	<p>Қазақстан – туған ел. Е.Өтетілеуұлы (3-4 жас) (көркем әдебиет)</p> <p>Балалардың дербес әрекетін дамытатын «Өзара айырмашылығын тап» атты қимылды ойынын ойнату</p>	<p>Қарда аяқ киімнің іздерімен жол салу, ағаштардың қарын түсіру.</p> <p>(Қоршаған ортамен таныстыру)</p> <p>(2-4 жас)</p>	<p>ағаштардың бейнесі туралы ақпарат беріп бақылау. (3-4 жас)</p> <p>(Қоршаған ортамен таныстыру)</p> <p>Спорттық жаттығулар:</p> <p>Шанамен сырғанау. Шана мен бір-бірін сырғанату; биікемес төбеден сырғанау.</p>	<p>Балалардың дербес әрекеті. Қимылды ойын: «Поезд»</p> <p>Қардан қарапайым құрылыстар құрастырту. (2-4 жас) (құрастыру)</p>	<p>есімдерін есте сақтау (1,6-2 жас) (Қоршаған ортамен таныстыру)</p>
Серуеннен оралу	<p>Топқа оралу кезінде жылдам қатарға тұруды дағдыландыру. Асықпай бір-бірін итермей жүруді үйрету. Топта киетін аяқ киімдерін өз бетінше ауыстырып, киюін қалыптастыру. Жұмбақтар шешу, өлеңдер, әндер жаңылтпаштар, санамақтар және т.б. жаттау (көркем әрекет, дербес ойын әрекеті).</p>				
Түскі ас	<p>Түскі ас алдында гигиеналық шараларды орындау: қолды дұрыс жуу, өз орнамалының орнын білу, қолды дұрыс сүрту, орнамалды ілукөркем сөз қолдану Кезекшілердің жұмысы (асхана құралдарын, майлықтарды үстелге қою) Тамақтану (өз орнын білу, дұрыс отыру, асхана құралдарын дұрыс ұстай білу, ұқыпты тамақтану, сөйлеспеу, алғысайту) Ас ішудің құралдарын орнымен қолдануға баулу. Тамақтан соң ауыздарын сумен шаюды қалыптастыру. (мәдени-гигиеналық дағдылар, өзіне-өзі қызмет ету, еңбек әрекеті)</p>				
Күндізгі ұйқы	<p>Киім түймелерін, сырмаларын өздігінше ағыту. Киімдерін ұқыпты орындыққа іліп (немесе арнайы сөреге) қоюды үйрету. Өз төсек орнын тауып жатуды үйрету. (өзіне-өзі қызмет ету дағдылары, ірі және ұсақ моториканы дамыту)</p> <p>Балалардың тыныш ұйықтауы үшін жайы баяу музыка тыңдау. Қазақ халық ертегілерін және т.б ертегілерді оқып беру (көркем әдебиет)</p>				
Біртіндеп ұйқыдан ояту, Сауықтыру шаралары	<p>Өз орындарында отырып керілу, тыныстау жаттығуларын жасату.</p> <p>(дене жаттығулар мен белсенділігі)</p> <p>Өзіне-өзі қызмет көрсетуге деген ұмтылысын қолдау: белгілі реттілікпен киінуге және шешінуге, тісті тазалауға, ұқыптылыққа, киіміндегі олықылықтарды байқауға, оларды ересектің көмегімен немесе өз бетінше реттеуге баулу. Қыз балалардың шаштарын тарауға үйрету. (өзіне-өзі қызмет ету дағдылары, ірі және ұсақ моториканы дамыту)</p>				
Бесін ас	<p>Өнегелі 15 минут. Қолдарын жуу, құрғатып сүрту, сүлгіні өз орнына іліп қоюды үйрету. (мәдени-гигиеналық дағдылар).</p>				

	<p>Кезекшілердің жұмысы (асхана құралдарын, майлықтарды үстелге қою, соңынан жинау) Таза және ұқыпты тамақтану. Тамақтану мәденетін қалыптастыру. Асты тауысып жеуге үйрету.</p> <p>(мәдени-гигиеналық дағдылар, өзіне-өзі қызмет ету, еңбек әрекеті)</p>				
<p>Балалардың дербес әрекеті (баяу қимылды ойындар, үстел үсті ойындары, бейнелеу әрекеті, кітаптар қарау және тағы басқа әрекеттер)</p>	<p>Туды көрсету оның көлемі түсі пішіні туралы айту. «Артығын тап» дидактикалық ойынын ойнату. (3-4 жас)</p> <p>(математика негіздері)</p> <p>Күннің мүсінін жасату.</p> <p>(1,6-4 жас)</p> <p>(Мүсіндеу)</p> <p>Көк параққа күнді жапсыру.</p> <p>(2-4 жас)</p> <p>(Жапсыру)</p>	<p>Балалардың қалауы бойынша орталықтарға бөлу.</p> <p>Қалауы бойынша геометриялық пішіндер арқылы жануарлардың суреттерін бояту, тұзды қамырды пайдаланып жануар мүсінін жасату.</p> <p>Фланелеграф тақтасына әр түрлі пішіндерден жануарларды жапсырту.</p> <p>(Сурет салу)</p> <p>(Мүсіндеу)</p> <p>(Жапсыру)</p>	<p>Әр түрлі құрылыс заттарын пайдаланып, балалардың қалауы бойынша әр түрлі құрылымдар жасауды үйрету</p> <p>(Құрастыру)</p> <p>Ермексаздан ағаштың мүсінін жасату. Ағаштардың суретін бояту.</p> <p>(Сурет салу)</p> <p>(Мүсіндеу)</p>	<p>Балаларды таңдауы бойынша орталықтарға бөлу Ермексаздан жануарлар жасап орманға орналастыру. Менің Қазақстаным тақырыбында композицияны фланелеграфта жапсырту</p> <p>(Мүсіндеу)</p> <p>(Жапсыру)</p>	<p>Кітаптан балалардың сұраныстары бойынша ертегілер оқып беру. Көрген ертегілерінен кейін балаларды алған әсерлерімен бөлісуге үйрету (3-4 жас)</p>
<p>Балалармен жеке жұмыс</p>	<p>Амирамен сандардың таңбаларын қайталау</p>	<p>Жаниямен қарандашты дұрыс ұстау дағдыларын қалыптастыру</p>	<p>Аделина мен ұсақ қол моторикасын дамытатын дидактикалық ойындар ойнату.</p>	<p>Ануармен пішіндерді қайталау</p>	<p>Ильяспен жыл мезгілдерін қайталау.</p>
<p>Серуенге дайындық</p>	<p>Киімдерін реттілік сақтап дұрыс киінуге үйрету. Достарына көмектесу.</p> <p>Қатармен жұптасып жүруді, қатарды бұзбауды үйрету. Таза ауада қандай ойындар ойнайтынын балалармен жоспарлау. (сөйлеуді дамыту, өзіне-өзі қызмет ету дағдылары, ірі және ұсақ моториканы дамыту).</p>				
<p>Серуен</p>	<p>Балаларға қалауы бойынша аулаға ойыншықтарды алып, шығуына мүмкіндік беру. Еркін ойындар</p>	<p>Құрастыру ойыншықтарынан қарапайым құрылыстар құрстырғызу. (құрастыру)</p>	<p>Ауладағы тазалықты сақтау ережелерімен таныстыруды жалғастыру.</p>	<p>Көңілді музыкамен би қимылдарын жасауды жетілдіру. (музыка)</p>	<p>Балаларға қалауы бойынша аулаға ойыншықтарды алып,</p>

	Қ/о:Қоян мен қасқыр	Қ/о: Тырналар-тырналар	Қ/о: Тышқандар мен мысық	Доппен ойындар. Қ/о: «Күміс алу»	шығуына мүмкіндік беру. Еркін ойындар
Балалардың үйге қайтуы	Балалармен тазалық туралы әңгімелесу. Үйде баламен артығын тап ойынын ойнауды ұсыну. Апта бойы жасалған жұмыстар бойынша ақпарат беру.				

Тексерілді: Молдрахметова Г.А

Тәрбиелеу-білімберу процесінің циклограммасы

Балалардың жасы 1,6-4 жас

Жоспардың құрылу кезеңі 03-07.02.2025. жыл

Күн тәртібінің кезеңдері	Дүйсенбі 03.02.2025.	Сейсенбі 04.02.2025.	Сәрсенбі 05.02.2025.	Бейсенбі 06.02.2025.	Жұма 07.02.2025.
Балаларды қабылдау	Балаларды көтеріңкі көңілді музыкамен қарсы алу. Күй қосу, Күй күмбірі				
Ата-аналармен әңгімелесу, кеңес беру	. Балалардың тазалығы жөнінде кеңес беру, «Дұрыс тамақтануға баулу». Өнегелі 15 минут				
Балалардың дербес әрекеті (баяу қимылды ойындар, үстел үсті ойындары, бейнелеу әрекеті, кітаптар қарау және тағы басқа әрекеттер)	Таңғы ас алдында қолдарын сумен сабындап жуу мәдениетін қалыптастыру. (мәдени-гигиеналық дағдылар, өзіне-өзі қызмет ету, кезекшілердің еңбек әрекеті) Суды, тамақты, энергияны үнемді тұтыну» - табиғи ресурстарға ұқыпты қарауды қалыптастыру Бір тұтас тәрбие Берекелі, құтты ас, Ішейік біз тойып бас. Ризамыз, Алла, саған, Шүкір дейміз әр таң сайын!				
Таңертеңгі жаттығу	Ақпан айына арналған таңертеңгі жаттығулар кешені бойынша жаттығуларды орындату (Жалпы дамытушы жаттығулар, қимыл белсенділігі, ойын әрекеті).				
Таңғы ас	Таңғы ас алдында қолдарын сумен сабындап жуу мәдениетін қалыптастыру. (мәдени-гигиеналық дағдылар, өзіне-өзі қызмет ету, кезекшілердің еңбек әрекеті) Суды, тамақты, энергияны үнемді тұтыну» - табиғи ресурстарға ұқыпты қарауды қалыптастыру Бір тұтас тәрбие				
Ұйымдастырылған іс-әрекетке дайындық	Шаттық шеңбер. Ау, балалар, балалар! Айналаға қараңдар! Биыл тәтті қыс болды, Бұл бір сәтті іс болды. Ақ бұлт бүркеп аспанды, Шекер жауа бастады. Бұлқысқандай тамаша! <i>Ә. Табылды</i> тақпағы арқылы қыс мезгілінің табиғи ерекшеліктерін еске алу. Терезеге қарап ауа райын бақылату. «Қыс мезгілінде қандай айлар бартуралы не біледі?» «Қыста қандай мереке болды?» тақырыбында балалармен				

	<p>әңгімелесу. Балаларға әсерлерімен бөлісу, жаңалықтарды білу, бірлескен жоспарларды, мәселелерді талқылау, қызығушылықтары бойынша әрекет түрін таңдау мүмкіндігін беру, ережелер туралы келісу және т. б. жағдайларды жасату (сөйлеуді дамыту)</p>				
<p>Ұйымдастырылған іс-әрекеттер</p>	<p>Қазақ тілі Балалардың ересектермен және құрдастарымен қарым-қатынас жасауына жағдай жасау: өтінішін, ырзашылығын білдірудесыпайысөйлеуәдебінсақтауға бейімдеу</p>	<p>Денешынықтыру Жүру.сапта бір- бірден, екеуден (жүспен) жүру; қол ұстасып, еденге қойылған заттардан аттап жүру (3-4жас) Негізгі қимылдар: Тепе-теңдік сақтау жаттығулары(1,6-2ж)</p>	<p>Музыка Музыкалық-ырғақтық қозғалыстар. Би қимылдарын орындау сапасын жақсарту: кезек-кезек екі аяқпен және бір аяқпен секіру.(3-4жас) Музыка тыңдау: Балаларды кейбір музыкалық аспаптармен танысу(барабан) (1,5-2 жас)</p>	<p>Денешынықтыру Тепе-теңдікті сақтау.Тепе-теңдікті сақтай отырып, бір қырымен қосалқы қадаммен көлбеу тақтай (20-30 сантиметр) қырлы тақтайдың бойымен жүру.(3-4 жас) Тепе-теңдік сақтау жаттығулары(1,6-2ж)</p>	<p>Денешынықтыру Тепе-теңдікті сақтау.Тепе-теңдікті сақтай отырып, бір қырымен қосалқы қадаммен көлбеу тақтай (20-30 сантиметр) қырлы тақтайдың бойымен жүру. Тура жолмен, сызықтармен шектелген (ені 20-25 см, ұзындығы 2-2,5 м) жіптің бойымен жүру, жүгіру (1,6-2жас)</p>
	<p>Заттардың сапасы мен қасиеттерін білдіретін, заттарды жалпы және ерекше белгілері бойынша жалпылаушы сөздермен байыту үшін дүкен ойынын ұйымдастыру(3-4 жас) (Сөйлеуді дамыту және көркем әдебиет)</p> <p>Домалақ қар түіршіктерін салу (1,6-2 жас) (Сурет салу)</p>	<p>Баллар таңдаған шығарманың кейіпкерлеріне жанашырлық танытуға тәрбиелеу. Суреттерін көрсету сипаттау.(1,6-4жас) (Сөйлеуді дамыту)</p> <p>Сазбалшық, ермексаз кестерінен бөліп алу, домалату, ширату, созу, жаю тәсілдерін пайдалана отырып, көгөністермен жемістерді, мүсіндету (Мүсіндеу)</p> <p>.Көгөністермен жемістерді көлемдеріне қарай екі түрлі табаққа</p>	<p>Геометриялық фигура шаршымен таныстыру, ұстау және көру тәсілдері арқылы аталған фигураны зерттеуге мүмкіндік беру және бөлме ішінен шаршыға ұқсас заттарды табу (3-4жас) (Математика негіздері)</p> <p>Құрылыс құралдарынан суреттегі үлгісіне қарап зерттеуге</p>	<p>Қоршаған ортадағы күнделікті жиі қолданылатын тұрмыстық заттардың, немесе жемістердің, атауларын айту және түсіну дағдыларын қалыптастыру. «Ғажайып сандықты» қолдану арқылы (2-4 жас) (Сөйлеуді дамыту және көркем әдебиет)</p> <p>Негізгі құрылыс бөлшектерін:</p>	<p>Қалауы бойынша мультфильм көру ондағы кейіпкерлердің іс әрекетін сипаттауды үйрету (1,6-4 жас) (Сөйлеуді дамыту, көркем әдебиет)</p> <p>Мүсіндеуге қызығушылығын дамыту. Сазбалшық, ермексаз кестерінен азық түліктерді жасату (3-4 жас) (Мүсіндеу)</p>

		жапсыруды үйрету (3-4 жас) (Жапсыру)	және кірпіштерді, тақтайш аларды тігінен қатарға орналастырып шарбақтар жасауды үйрету(3-4 жас) (Құрастыру)	цилиндрлер, үшбұрыштар, призмаларды қолдану арқылы өзбетінше құрастыру ғамүмкіндік беру (3-4 жас) (Құрастыру)	
Серуенге дайындық	Көрсету бойынша киімдерін киюді, қимыл белсенділігіне жағымды эмоциялық қарым-қатынас білдіруді, бұрын игерген қимылдарды өздігінен орындауды жетілдіру. Киім шкафтарын тануды қалыптастыру (өзіне-өзі қызмет ету дағдылары, ұсақ моториканы дамыту)				
Серуен	Маусымдық табиғатқұбылыстарын бақылату қысқы мезгілдегі қар үймектерімен мұзды салыстыру(3-4жас) (Қоршаған ортамен таныстыру) Қимылды ойын: «Лақ пен қасқыр» Балалардың қалуы бойынша еркін ойындар	Балабақша ауласынада биік аласа қар үймектеріне жалаушалар қондырып сәндеу. Бір біріне көмектесу ықыласын дамыту (2-4 жас) (Математика негіздері) Балалардың құрастыруға қызығушылығын арттыру, қардан қоянға үйшік құрастыруды үйрету.(3-4 жас) (Құрастыру) Қимылды, еркін ойындар	Ауада қар тазалауда қолданылатын заттармен таныстыру. Шағын күрекшемен жүретін жолды тазалату. (3-4 жас) (Қоршаған ортамен таныстыру) Қар бетінде қолғаптарын киген алақандарымен іздер салу тамашалау(1,6-2 жас) (Сурет салу) Қимылды ойын: «Лақ пен қасқыр»	Серуенде ұсақ заттармен және спорттық ойындарда қауіпсіз әрекет ету дағдыларын қалыптастыру. (3-4 жас) (қоршаған ортамен таныстыру) Спорттық жаттығулар: Шанамен сырғанау. Шанамен бір-бірін сырғанату; биікеместө беден сырғанау.	Желдің соғуын, ағаштардың теңселуін бақылату. Байқаған ауа райы туралы өз бетінше айту дағыдысын қалыптастыру (1,6-2жас) (Қоршаған ортамен таныстыру) Шағын таяқшалар мен қар бетінде шеңберлерді (шарларды) салдыртып тамашалату . (1,6-2 жас) (Сурет салу)
Серуеннен оралу	Топқа оралу кезінде қатарға тұруды дағдыландыру. Асықпай педагогтің артынан жүру, жұптасып жүруді үйрету.				

	Өз шкафтарын тану дағдысын қалыптастыру. Топта киетін аяқ киімдерін өз бетінше ауыстырып, киюін үйрету. (дербес қимыл әрекеті).				
Түскі ас	Түскі ас алдында гигиеналық шараларды орындау : қолды дұрыс жуу, өз орамалының орнын білу, қолды дұрыс сүрту, орамалды ілу (мәдени-гигиеналық дағдылар, өзіне-өзі қызмет ету, кезекшілердің еңбек әрекеті)				
Күндізгі ұйқы	Киімдерін ұқыпты орындыққа іліп (немесе арнайы сөреге) қоюды үйрету. Өз төсек орнын тауып жатуды үйрету. Балалардың тыныш ұйықтауы үшін жайы баяу музыка тыңдау. Бесік жырын айтып беру (өзіне-өзі қызмет ету дағдылары, ірі және ұсақ моториканы дамыту) Балалардың тыныш ұйықтауы үшін жайы баяу музыка тыңдау. (Музыка)				
Біртіндеп ұйқыдан ояту, Сауықтыру шаралары	<i>Төсектен тұрып, түйіршекті және жұмсақ жолақшалармен жүруді дағдыландыру. (дене жаттығулар мен белсенділігі)</i> Киімдерін реттілікпен өздігінен кию. Түймелерін қадау, сырмаларын сыру, аяқ киімдерін дұрыс киюді үйрету. (өзіне-өзі қызмет ету дағдылары, ірі және ұсақ моториканы дамыту)				
Бесін ас	Ересектің бақылауымен бетін, қолдарын ластанған кезде және тамақтың алдында өз бетінше жуу, беті мен қолын жеке орамалмен құрғатып сүрту, ересектің көмегімен өзін ретке келтіруін қалыптастыру.Өз орнын тауып отыру. (мәдени-гигиеналық дағдылар, өзіне-өзі қызмет ету)				
Балалардың дербес әрекеті (баяу қимылды ойындар, үстел үсті ойындары, бейнелеу әрекеті, кітаптар қарау және тағы басқа әрекеттер)	Кеңістік бағыттарын (үстінде, астында, жанында) бағдарлауды үйрету үшін «Зат (ойыншық) қайда тұр» (ойыншық) қайда тұр» ойынын үйрету. (3-4 жас) Берілген заттардың 3-4 сенсорлық қасиеттеріне байланысты таңдауды жүзеге асыра отырып, түсі бойынша талау (1,6-2 жас) (Математика негіздері) Балаларды орталықтарға	«Қар ханшайымы» ертегісін үстел үсті театры құралдарымен сахналап көрсету (3-4 жас) Балалардың назарын кітапты қарап отырған балаға аудару. (1,6-2 жас) (Көркем әдебиет) Жіпке тізілген әсем моншақтарды бояу (3-4 жас)	Терезеден қар жамылған ағаштарды көрсету олардың алдында тұрған аққаланы көрсетіп ол туралы не білетіні айтқызу. (3-4 жас) Сөздік қорды қалыптастыру. Балалардың сөздік қорын: көлік құралдарын және жеке бас гигиенасы заттарын	Ұжымдық жұмыс. Ыдыс аяқ түрлерін таңдап бояу немесе дайын ыдыс аяқтар бейнесін фланелеграфтағы сөреге орналастырып жапсыру (3-4 жас) (сурет салу, жапсыру) Қарама-қарсы тәулік бөлікте рінбағдарлауды (күн діз-түнде таңертең-кешке) үйрету үшін	Үй жануарларын көлемдеріне қарай фланелеграфта дайындалған үйшіктерге орналастырып жапсыру (3-4 жас) Кескінді конструктивті тәсілмен жасауға (жекелеген бөліктерден), ересектермен бірге түстерді таңдауға (қарама-қарсы түстер) үйрету. (1,6-2 жас)

	<p>бөліп, шығармашылық жұмыстарын жасату. моншақтарды ермексаздан жасату (Мүсіндеу)</p> <p>Фланелеграфқа үстел үстіне ыдыс аяқтарды жапсырып орналастыру . (Жапсыру)</p>	<p>Белгілі бір ережелерді орындау: дұрыс отыру, қағазды умаждамау, (1,6-2 жас) (Сурет салу)</p>	<p>білдіретін зат есімдермен атауды үйрету. (1,6-2 жас) (Сөйлеуді дамыту, көркем әдебиет)</p> <p>Балаларды екі топқа бөліп бірінші топтағыларға қар түйірлерін ермексаздан жасау екінші топтың балалары дайын пішіндерді үйлестіріп үлкен кіші аққалаларды жапсырады(3-4 жас) Байланыстырып сөйлеу.</p> <p>Неғұрым күрделі (Не әкелді? Кімге әкелді? Неге әкелді? Қашан әкелді?) сұрақтарға жауап беруге үйрету. (1,6-2 жас) (мүсіндеу, жапсыру)</p>	<p>«Бұл қай кез» дидактикалық ойынды ұйымдастыру. (3-4 жас)</p> <p>Берілген заттардың 3-4 сенсорлық қасиеттеріне байланысты таңдауды жүзеге асыра отырып көлемі бойынша салыстыру (1,6-2 жас) (Математика негіздері)</p>	<p>(Жапсыру)</p> <p>Үйшіктерге апаратын жолдарды еден үстінде құрастыру. (3-4 жас)</p> <p>Кеңістік қатынастарды түсіну, құрылыс масштабына сәйкес сюжеттік ойыншықтарды, табиғи материалдарды (құммен ойнауға мүмкіндік беру) (1,6-2 жас) (Құрастыру)</p>
Балалармен жеке жұмыс	<p>Айшамен төртбұрышты пішіндегі заттарды, оларды дөңгелек пішіндегі бейнелермен сәйкестендіріп бейнелеп үйрету</p>	<p>Нұрдаулетпен сазбалшықтан, ермексаздан, қамырдан мүсіндеуге қызығушылық танытуға дағдыландыру</p>	<p>Ильяспен бейнелеу өнеріне қажетті негізгі техникалық дағдыларын үйрету</p>	<p>Амирамен әуеннің басталуы мен аяқталуына мән беріп үйрету.</p>	<p>Аруназбен көкөністер-жемістердің, ыдыстардың, ойыншықтардың, жануарлардың суреттерін салғызуға үйрету</p>
Серуенге дайындық	<p>Киініп-шешіну кезінде киімдерін белгілі тәртіппен киюге және шешуге жаттықтыру. Киіміндегі Қатармен жұптасып жүруді, қатарды бұзбауды үйрету. Таза ауада қандай ойындар ойнайтынын балалармен жоспарлау. (сөйлеуді дамыту, өзіне-өзі қызмет ету дағдылары, ірі және ұсақ моториканы дамыту).</p>				

Серуен	Қармен әр түрлі құрылымдар құрастырту. (Құрастыру) Қ/о «Кім жылдам?»	Ауа райын бақылау, күннің кешке қарай суытатынын түсіндіру. (Қоршаған ортамен таныстыру) Қ/о «Тырналар»	«Қорапта не бар жасырылған затты атап сипаттауына жағдай жасау. Қ/о «Поезд»	Қ/о «Кім жылдам?» Көңілді музыкаға, еркін би қимылдарын жасату арқылы көңіл күйлерін көтеру (музыка)	Ұқсас заттарды жинап қораптарға орналастыру (Математика негіздері) Қ/о «Тырналар»
Балалардың үйге қайтуы	Ата-аналар баламен қыс мезгілі туралы әңгімелесуін ұсыну. Жаттаған тақпақтарын үйде сұрауын тапсыру. Ата-аналарға баланың денсаулығын сақтау жөнінде кеңес беру				

Тәрбиелеу-білімберу процесінің циклограммасы

Балалардың жасы 1,6-4 жас

Жоспардың құрылу кезеңі 10-14.02.2025. жыл

Күн тәртібінің кезеңдері	Дүйсенбі 10.02.2025.	Сейсенбі 11.02.2025.	Сәрсенбі 12.02.2025.	Бейсенбі 13.02.2025.	Жұма 14.02.2025.
Балаларды қабылдау	Балаларды көтеріңкі көңілді муызкамен қарсы алу. Күй қосу. Күй күмбірі				
Ата-аналармен әңгімелесу, Кеңес беру	Ата-аналармен әңгіме: Ата-аналарға балаларды тамақтарын тауысып жеуге үйретулерін ескерту.				
Балалардың дербес әрекеті (баяу қимылды ойындар, үстел үсті ойындары, бейнелеу әрекеті, кітаптар қарау және тағы басқа әрекеттер)	Үстел үсті ойыны: «Қуыршақты киіндір» киімдерді жыл мезгіліне сай таңдай білу. Құрылыс ойындары: «Менің саябағым» Құрылыс материалдарынан серуендейтін саябағын құрастыра білу. Шығармашылық дағдылар. Әлеуметтік дағдылар .				
Таңертеңгі жаттығу	Ақпан айына арналған таңертеңгі жаттығуларды орындату (Жалпы дамытушы жаттығулар, қимыл белсенділігі, ойын әрекеті). Денсаулықтың құндылығы туралы түсінікті дамыту; сақ болуға, денсаулықты сақтауға ынталандыру, «салауатты өмір салты» және оны ұстану туралы алғашқы түсініктерді беру.				
Таңғы ас	Таңғы ас алдында қолдарын сүмен сабындап жуу мәдениетін қалыптастыру. (мәдени-гигиеналық дағдылар, өзіне-өзі қызмет ету, кезекшілердің еңбек әрекеті) Суды, тамақты, энергияны үнемді тұтыну» - табиғи ресурстарға ұқыпты қарауды қалыптастыру Бір тұтас тәрбие Асымызға береке, Балаларға мереке. Аман болсын ата-ана, Риза болсын бар бала!				
Ұйымдастырылған іс-әрекетке дайындық	Таңғы жиын. «Бала бала балақан» видео Балалардың қандай ойындар ойнағысы келетінін айтып бөлісуіне жағдай жасау. Төрттүліктің суреттерін тамашалап, атауларына иту және түсінуде дағдыларын қалыптастыру. (сөйлеуді дамыту)				
Ұйымдастырылған іс-әрекеттер	Қазақ тілі Ойыншықтар мен	Денешынықтыру Жалпы дамытушы	Музыка Музыка тыңдау:	Денешынықтыру Жалпы дамытушы	Денешынықтыру Жалпы дамытушы

	<p>заттарды қарастыра отырып, сұрақтарға жауап беруге, оларды жай сөйлемдермен сипаттап айтып беруге баулу.</p>	<p>жаттығулар. Негізгі қимылдар: бұрылып, заттарды айналып жүру; Белгілі бір тапсырмаларды орындау арқылы: тоқтап жүгіру, Тұрғанорның дақосаяқпен секіру. Қимылды ойын: Поезд</p>	<p>Музыканың сипатын түсінуге, музыкалық шығарманың неше бөлімнен тұратынын білуге және ажыратуға үйренеді.</p>	<p>жаттығулар. Негізгі қимылдар: бұрылып, заттарды айналып жүру Белгілі бір тапсырмаларды орындау арқылы: тоқтап жүгіру, белгі бойынша көрсетілген жерге жүгіру; Тұрғанорның дақосаяқпен, 2-2-метр қашықтыққа алға қарай жылжып секіру. Қимылды ойын: Құстардың ұшып келуі</p>	<p>жаттығулар. Негізгі қимылдар: бұрылып, заттарды айналып жүру Белгілі бір тапсырмаларды орындау арқылы: белгі бойынша көрсетілген жерге жүгіру; 2-2-метр қашықтыққа алға қарай жылжып секіру. Қимылды ойын: Қуыр-қуыр қуырмаш. Спорттық жаттығулар: Шанамен сырғанау. биік емес төбеден сырғанау</p>
<p>Балалар таңдаған ертегіні құыршақ театры арқылы сахналату. Сөйлеу арқыны өзгерту қабілетін дамыту: баяу сөйлеуін, жетілдіру (2-4 жас) (сөйлеуді дамыту)</p> <p>Көк, ақ негізгі түстерді қолданып ұшып жатқан қар ұлпаларын салуды үйрету. (1,6-2 жас) (Сурет салу)</p> <p>Таңдаған үй жануарына құрылыс материалдарынан өзбетінше үйшік</p>	<p>«Не дәмді?» ертегісі айтып берумен сөздік қорды заттардың сапасы мен қасиеттерін білдіретін, заттарды жалпы және ерекше белгілері бойынша жалпылаушы сөздермен байыту (3-4 жас) (сөйлеуді дамыту)</p>	<p>«Қысқы киімдер» кітаптардан суреттер қарату әңгімелесу.. (2-4 жас) (сөйлеуді дамыту және көркем әдебиет)</p> <p>Фланелеграф тақтасына әсем көлектерге оюлар жапсырып сәндеу (Жапсыру)</p>	<p>«Түлкі мен қоян» ертегісін оқып беру. Ертегіні тыңдағаннан соң кейін балаларды алған әсерлерімен бөлісуге үйрету (3-4 жас) (сөйлеуді дамыту және көркем әдебиет)</p> <p>Заттарды салыстыру: заттарға ақосунемес заттардан алу тәсілдерін арқылы тең және тең емес заттар тобын салыстыруды үйрету. (математика негіздері)</p>		<p>Ермексаз кесектерінен бөліп алу, домалату, ширату, созу, жаю тәсілдерін пайдалана отырып азық-түлік тағамдарын мүсіндеуге үйрету (3-4 жас) мүсіндеу</p>

	құрастыру дағдысын жетілдіру(3-4жас) (Құрастыру)				
Серуенге дайындық	Көрсету бойынша киімдерін киюді, қимыл белсенділігіне жағымды эмоциялық қарым-қатынас білдіруді, бұрын игерген қимылдарды өздігінен орындауды жетілдіру. Киім шкафтарын тануды қалыптастыру (өзіне-өзі қызмет ету дағдылары, ұсақ моториканы дамыту)				
Серуен	<p>Ауа-райының жағдайын анықтау(суық, аяз) күнтізбеде ауа-райыныңжай-күйін белгілету.(2-4 жас) (Қоршаған ортамен таныстыру)</p> <p>Қыс ханшайымының патшалығымен суреттер көру арқылы таныстыру (2-4 жас) (көркем әдебиет)</p> <p>Қимылды ойын: «Өз түсіңді тап.»</p>	<p>Ағаш бұталарынан түскен шыбықтарды жинап салыстыру (ұзын,қысқа, жуан ,жіңішке) Көп аз тең сөздерінің мағынасын түсіндіру.(2-4 жас) (математика негіздері)</p> <p>Қимылды ойын: «Үйдің есігін жабайық»</p> <p>Қарда аяқ киімдерінің іздерінен жол салу дағдысын дамыту. (2-4 жас) (Қоршаған ортамен таныстыру)</p>	<p>Ересектердің басқаруымен биіктігі бойынша аққалаларды жасату биік-аласа, дене мүшелерін атап сөздерімен белгілеуді дамыту.(3-4 жас) (математика негіздері)</p> <p>Туған өлкенің кейбір өсімдіктері туралы қарапайым түсініктерді қалыптастыру. Қыстағы ағаштардың бейнесі туралы ақпарат беріп бақылау (3-4 жас). (Қоршаған ортамен таныстыру)</p>	<p>Балаларды айналасындағы ересектердің жұмысына зейін аударып қарапайым тапсырмаларды өздігінен орындауға ынталандыру (2-4 жас) (Қоршаған ортамен таныстыру)</p> <p>Балалардың дербес әрекеті. Қимылды ойын: «Поезд»</p> <p>Қардан құыршақ сырғанайтын төбешікті жасату. (2-5 жас) (құрастыру)</p>	<p>Спорттық жаттығулар:</p> <p>Шанамен сырғанау. Шанамен бір-бірін сырғанату; биікемес төбеден сырғанау. (3-5 жас)</p>
Серуеннен оралу	Топқа оралу кезінде қатарға тұруды дағдыландыру. Асықпай педагогтің артынан жүру, жұптасып жүруді үйрету. Өз шкафтарын тану дағдысын қалыптастыру. Топта киетін аяқ киімдерін өз бегінше ауыстырып, киюін үйрету. (дербес қимыл әрекеті).				

Түскі ас	Түскі ас алдында гигиеналық шараларды орындау : қолды дұрыс жуу, өз орамалының орнын білу, қолды дұрыс сүрту, орамалды ілу (мәдени-гигиеналық дағдылар, өзіне-өзі қызмет ету, кезекшілердің еңбек әрекеті)				
Күндізгі ұйқы	Киімдерін ұқыпты орындыққа іліп (немесе арнайы сөреге) қоюды үйрету. Өз төсек орнын тауып жатуды үйрету. Балалардың тыныш ұйықтауы үшін жайы баяу музыка тыңдау. Бесік жырын айтып беру (өзіне-өзі қызмет ету дағдылары, ірі және ұсақ моториканы дамыту) Балалардың тыныш ұйықтауы үшін жайы баяу музыка тыңдау. (Музыка)				
Біртіндеп ұйқыдан ояту, Сауықтыру шаралары	<i>Төсектен тұрып, түйіршекті және жұмсақ жолақшалармен жүруді дағдыландыру. (дене жаттығулар мен белсенділігі)</i> Киімдерін реттілікпен өздігінен киіну. Түймелерін қадау, сырмаларын сыру, аяқ киімдерін дұрыс киюді үйрету. (өзіне-өзі қызмет ету дағдылары, ірі және ұсақ моториканы дамыту)				
Бесін ас	Ересектің бақылауымен бетін, қолдарын ластанған кезде және тамақтың алдында өз бетінше жуу, беті мен қолын жеке орамалмен құрғатып сүрту, ересектің көмегімен өзін ретке келтіруін қалыптастыру.Өз орнын тауып отыру. (мәдени-гигиеналық дағдылар, өзіне-өзі қызмет ету)				
Балалардың дербес әрекеті (баяу қимылды ойындар, үстелүсті ойындары, бейнелеу әрекеті, кітаптар қарау және тағы басқа әрекеттер)	Балалар таңдаған ертегіні құыршақ театры арқылы сахналату. Сөйлеу қарқыны нөзгерту қабілетін дамыту: баяу сөйлеуін, жетілдіру (сөйлеуді дамыту) Көк, ақ негізгі түстерді қолданып ұшып жатқан қар ұлпаларын салуды үйрету. (Сурет салу) Таңдаған үй жануарына құрылыс материалдарынан өзбетінше үйшік құрастыру дағдысын жетілдіру (Құрастыру)	«Не дәмді?» ертегісі айтып берумен сөздік қорды заттардың сапасы мен қасиеттерін білдіретін, заттарды жалпы және рекше белгілері бойынша жалпылаушы сөздермен байыту	«Қысқы киімдер» кітаптардан суреттер қарату әңгімелесу.. (сөйлеуді дамыту және көркем әдебиет) Фланелеграф тақтасына әсем көлектерге оюлар жапсырып сәндеу (Жапсыру)	«Түлкі мен қоян» ертегісін оқып беру. Ертегіні тыңдағаннан соң кейін балаларды алған әсерлерімен бөлісуге үйрету (сөйлеуді дамыту және көркем әдебиет) Заттарды салыстыру: заттарға қосунемесе заттардан алутәсілде рі арқылы тең және тең емес заттар тобын салыстыруды үйрету (математика негіздері)	Ермексазкесектерінен бөліпалу, домалату, ширату, созу, жаю тәсілдерін пайдалана отырып азық-түлік тағамдарын мүсіндеуге үйрету мүсіндеу

Балалармен жеке жұмыс	Амирланға адамның пішінін (дене бөліктерін: бас, кеуде, қолдары, аяқтары) мүсіндеуге үйрету; -қайшыны дұрыс ұстауға және пайдалануға үйрету	Нұрдәулетке заттар мен жануарлардың пішінін бейнелеп үйрету; -халықтық бұйымдардың желісі бойынша ыдыстарды мүсіндеу дағдыларын игерту	Аруназға бейнелеу өнерінің түрлері: көркем сурет, мүсіндеу, халық өнері туралы түсініктер беру	Амираға таныс емес музыкамен оның негізгі көңіл-күйін бере отырып, қимылдарды; әндерді, билерді сахналау	Ильяс пен Айшаға төртбұрышты пішіндегі заттарды, оларды дөңгелек пішіндегі бейнелермен сәйкестендіріп бейнелей алады
Серуенге дайындық	Киініп-шешіну кезінде киімдерін белгілі тәртіппен киюге және шешуге жаттықтыру. Киіміндегі Қатармен жұптасып жүруді, қатарды бұзбауды үйрету. Таза ауада қандай ойындар ойнайтынын балалармен жоспарлау. (сөйлеуді дамыту, өзіне-өзі қызмет ету дағдылары, ірі және ұсақ моториканы дамыту).				
Серуен	Балаларға ойыншық көлік түрлерін алып еркін ойынауына мүмкіндік беру. Қ/о:Қоян мен қасқыр	Құрастыру ойыншықтарынан қарапайым құрылыстар құрстырғызу. (құрастыру) Қ/о: Тырналар-тырналар	Аулада тазалықты сақтау ережелерімен таныстыруды жалғастыру. Қ/о: Тышқандар мен мысық	Көңілді музыкамен би қимылдарын жасауды жетілдіру. (музыка) Қ/о: «Допты дәлдеп лақтыр»	Қорапта не бар жасырылған затты атап сипаттауына жағдай жасау. Қ/о «Поезд»
Балалардың үйге қайтуы	Ата-аналарға кеңес: Күн тәртібін сақтау "тұмауды " алдын алу шаралары				

Тәрбиелеу-білімберу процесінің циклограммасы

Балалардың жасы 1,6-4 жас

Жоспардың құрылу кезеңі 17-21.02.2025. жыл

Күнтәртібінің кезеңдері	Дүйсенбі 17.02.2025	Сейсенбі 18.02.2025	Сәрсенбі 19.02.2025	Бейсенбі 20.02.2025	Жұма 21.02.2025
Балаларды қабылдау	Балаларды жақсы көңіл күймен қарсы алу және оларға қолайлы жағдай жасау. Күй қосу, күй күмбірі				
Ата-аналармен әңгімелесу, кеңес беру	Ата-аналармен әңгіме: Балалардың жетістік пен дәрежесі үшін емес, сол қалпында сөзсіз қабылдап жақсы көретініңізді сездіріңіз.				
Балалардың дербес әрекеті (баяу қимылды ойындар, үстел үсті ойындары, бейнелеу әрекеті, кітаптар қарау және тағы басқа әрекеттер)	«Қанша зат бар?» Санау қабілетін дамыту. Қалай ойнау керек: 1. Үстелге ойыншықтар немесе кез келген заттарды қойыңыз (мысалы, 3 доп немесе 4 машинка). 2. Баладан заттарды санап беруді сұраңыз. 3. «Мұндан еше доп бар екен?» деген сұрақтар қойыңыз. Танымдық дағдылар				
Танертенгі жаттығу	Бірінің артынан бірі сапқат тұру. Денені тік ұстау. «Бұрамалы қуыршақ» - екі жаққа шұғыл бұрылып жүру. Шеңбер бойымен жай жүру. Шеңбер бойымен тұру. Қолдарын созып, арақашықтықты сақтау.				
Таңғы ас	Таңғы ас алдында қолдарын сумен сабындап жуу мәдениетін қалыптастыру. (мәдени-гигиеналық дағдылар, өзіне-өзі қызмет ету, кезекшілердің еңбек әрекеті) Суды, тамақты, энергияны үнемді тұтыну» - табиғи ресурстарға ұқыпты қарауды қалыптастыру Бір тұтас тәрбие Дастарханнан дәм алып, Шаттанамыз таң нұры. Күнімізге шуақ қосып, Достармен өтсін сәтті!				
Ұйымдастырылған іс-әрекетке дайындық	әлеуметтік және эмоционалды зиятты тәрбиелеу: балалардың назарына дамының жеке қасиеттеріне (қамқор, сезімтал және іскер) аудару				
Ұйымдастырылған іс-әрекеттер	Қазақ тілі Балалардың ересектермен және құрдастарымен қарым-	Денешынықтыру Жүру. сапта бір- бірден, екеуден (жүппен) жүру; қол ұстасып, еденге	Музыка Музыкалық-ырғақтық қозғалыстар. Би қимылдарын орындау	Денешынықтыру Тепе-теңдікті сақтау. Тепе-теңдікті сақтай отырып, бір	Денешынықтыру Тепе-теңдікті сақтау. Тепе-теңдікті сақтай отырып, бір

	қатынас жасауына жағдай жасау: өтінішін, ырзашылығын білдірудесыпайысөйлеуде бінсақтауға беймдеу	қойылған заттардан аттап жүру (3-4жас) Негізгі қимылдар: Тепе-теңдік сақтау жаттығулары(1,6-2ж)	сапасын жақсарту: кезек-кезек екі аяқпен және бір аяқпен секіру.(3-4жас) Музыка тыңдау: Балаларды кейбір музыкалық аспаптармен танысу(барабан) (1,5-2 жас)	қырымен қосалқы қадаммен көлбеу тақтай (20-30 сантиметр) қырлы тақтайдың бойымен жүру.(3-4 жас) Тепе-теңдік сақтау жаттығулары(1,6-2ж)	қырымен қосалқы қадаммен көлбеу тақтай (20-30 сантиметр) қырлы тақтайдың бойымен жүру. Тура жолмен, сызықтармен шектелген (ені 20-25 см, ұзындығы 2-2,5 м) жіптің бойымен жүру, жүгіру (1,6-2жас)
	Заттардың сапасы мен қасиеттерін білдіретін, заттарды жалпы және ерекше белгілері бойынша жалпылаушы сөздермен байыту үшін дүкен ойынын ұйымдастыру(3-4 жас) (Сөйлеуді дамыту және көркем әдебиет) Домалақ қар түйіршіктерін салу (1,6-2 жас) (Сурет салу)	Балалар тұратын қала мен ауыл, еліміздің астанасы, Қазақстан Республикасының мемлекеттік рәміздері туралы білімдерін пысықтау. (3-5 жас) (сөйлеуді дамыту) Балалардың қалауы бойынша орталықтарға бөлініп ойын құралдарының суретін салдырту, мүсінін жасату және қағазға жапсырту. (1,5-2 жас) (сурет салу, мүсіндеу, жапсыру)	Балалардың қалауы бойынша қысқы табиғат көріністерін кітаптардан қарап Ересектердің басқаруымен қысқы көріністерді кітаптардан қарап таңдағанының (суретін салу, жапсыру, мүсіндеу) жұмыстарын орындату (1,5-2 жас) Отбасы мүшелерін, олардың іс-әрекеттерін атауға үйрету және әрекеттерін сахналауға баулу. (3-5 жас) (сөйлеуді дамыту)	«Өзара айырмашылығын тап» дидактикалық ойыны арқылы Дыбыстарды анық айту, дыбыстардың артикуляциясын нақтылау және бекіту. (3-5 жас) (сөйлеуді дамыту) Үй жануарларына (қой, ешкі, сиыр) күтім жасау тамақтандыру, су беру сипып аялау негізінде олар жейтін көрек түрінің (1,5-2 жас) суретін бояу (сәбіз, көкөрам) және мүсіндеу	«Ғажайып қоржын» ішінен алған заттың атын атау топ ішінен сыңарын табы. Сол ойыншыққа байланысты өздеріне ән немесе ертегі құрастыруына ықпал ету. (3-5 жас) (сөйлеуді дамыту, көркем әдебиет)
Серуенге дайындық	Көрсету бойынша киімдерін киюді, қимыл белсенділігіне жағымды эмоциялық қарым-қатынас білдіруді, бұрын игерген қимылдарды өздігінен орындауды жетілдіру. Киім шкафтарын тануды қалыптастыру (өзіне-өзі қызмет ету дағдылары, ұсақ моториканы дамыту)				
Серуен	Маусымдық	Ересектердің еңбегін бақ	Қазақстанды	Балабақшадағы	Серуенге алып шыққан

	<p>табиғатқұбылыстарын бақылату қысқы мезгілдегі қар үймектерімен мұзды салыстыру(3-4жас) (Қоршаған ортамен таныстыру)</p> <p>Қимылды ойын: «Лақ пен қасқыр»</p> <p>Балалардың қалуы бойынша еркін ойындар</p>	<p>ылауАула тазалаушыға көмектесу.(2-5ж) (қоршаған ортамен таныстыру)</p> <p>Қардан қалашық құрастыру, одан асырып қар түйірлерін нысанға дәлдеп лақтыруды жасату. (құрастыру)</p> <p>Еркін ойындар, жеке іс әрекеттер</p>	<p>мекендейтін жабайы жануарлар жайлы түсініктерін қалыптастыру Аю мен қоян тіршілігін таныстыру(3-5ж) (қоршаған ортамен таныстыру)</p> <p>Еркін ойындар.</p> <p>Құрастыру материалдарымен достық үйшігін жасату. (құрастыру)</p>	<p>аспазшы еңбегімен таныстыру. Тағам түрлерінен дәм татып сипаттауды үйрету. Асханадағы үлкен кіші табақтарды тамашау, салыстыру(2-5ж) (қоршаған ортамен таныстыру, математика негіздері)</p> <p>Еркін ойындар</p> <p>Қимылды ойын «Тышқандар мен мысық»</p>	<p>ойыншықтарды салыстыру оларды жасырып қайда екенін таптырту. Тапқан ойыншықтарды бойына қарай сөреде. солдан оңға қарай орналастыру.(3-5ж) (қоршаған ортамен таныстыру, математика негіздері)</p> <p>Қардан доп жасау, Доп пен қардан жасалған допты салыстыру. (құрастыру)</p> <p>Еркін ойындар</p> <p>Қ/О «Поезд»</p>
Серуенненоралу	Топқа оралу кезінде қатарға тұруды дағдыландыру. Асықпай педагогтің артынан жүру, жұптасып жүруді үйрету. Өз шкафтарын тану дағдысын қалыптастыру. Топта киетін аяқ киімдерін өз бетінше ауыстырып, киюін үйрету. (дербес қимыл әрекеті).				
Түскіас	Түскі ас алдында гигиеналық шараларды орындау : қолды дұрыс жуу, өз орамалының орнын білу, қолды дұрыс сүрту, орамалды ілу (мәдени-гигиеналық дағдылар, өзіне-өзі қызмет ету, кезекшілердің еңбек әрекеті)				
Күндізгіұйқы	Киімдерін ұқыпты орындыққа іліп (немесе арнайы сөреге) қоюды үйрету. Өз төсек орнын тауып жатуды үйрету. Балалардың тыныш ұйықтауы үшін жайы баяу музыка тыңдау. Бесік жырын айтып беру (өзіне-өзі қызмет ету дағдылары, ірі және ұсақ моториканы дамыту) Балалардың тыныш ұйықтауы үшін жайы баяу музыка тыңдау. (Музыка)				
Біртіндеп ұйқыданояту, сауықтырушаралары	<i>Төсектен тұрып, түйіршекті және жұмсақ жолақшалармен жүруді дағдыландыру. (дене жаттығулар мен белсенділігі)</i> Киімдерін реттілікпен өздігінен кию. Түймелерін қадау, сырмаларын сыру, аяқ киімдерін дұрыс киюді үйрету. (өзіне-өзі қызмет ету дағдылары, ірі және ұсақ моториканы дамыту)				
Бесінас	Ересектің бақылауымен бетін, қолдарын ластанған кезде және тамақтың алдында өз бетінше жуу, беті мен қолын жеке орамалмен құрғатып сүрту, ересектің көмегімен өзін ретке келтіруін қалыптастыру.Өз орнын тауып отыру. (мәдени-гигиеналық дағдылар, өзіне-өзі қызмет ету)				

<p>Балалардың дербес әрекеті (баяу қимылды ойындар, үстел үсті ойындары, бейнелеу әрекеті, кітаптар қарау және тағы басқа әрекеттер)</p>	<p>Кеңістік бағыттарын (үстінде, астында, жанында) бағдарлауды үйрету үшін «Зат (ойыншық) қайда тұр» ойынын үйрету. (3-4 жас) Берілген заттардың 3-4 сенсорлық қасиеттеріне байланысты таңдауды жүзеге асыра отырып, түсі бойынша талау (1,6-2 жас) (Математика негіздері)</p> <p>Балаларды орталықтарға бөліп, шығармашылық жұмыстарын жасату. моншақтарды ермексаздан жасату (Мүсіндеу)</p> <p>Фланелеграфқа үстел үстіне ыдыс аяқтарды жапсырып орналастыру. (Жапсыру)</p>	<p>«Не дәмді?» ертегісін қайталап айтып беру, мазмұнын түсіну дағдыларын дамыту. Көңілді музыкаға ырғақты би қимылдарын жасауға жұмылдыру. (3-5 ж) (көркем әдебиет, музыка)</p> <p>Қарама-қарсытәулік бөліктерін бағдарлау үшін құыршақты күндіз ойнату – түнде ұқтату және тамақтандыру әрекеттерін жасату. (2-4 ж) (Математика негіздері)</p> <p>Тесік күлшелерді жасау дағдыларын дамыту. (Мүсіндеу)</p>	<p>Мысық пен күші дос бола алама ойыншықтармен әрекеттерді жасатып сұрақтарға жауап беруге, оларды жай сөйлемдермен сипаттап айтып беруге баулу. (3-5 ж) (сөйлеуді дамыту және көркем әдебиет)</p> <p>«Артығын тап» дидактикалық ойын негізінде геометриялық пішіндерді тану және атауды пысықтау (Математика негіздері)</p>	<p>«Әженің нымшасын сәңдейміз» қағаздың бетіне дайын оюларды нымша етегіне жапсыруды үйрету. (2-4 ж) (жапсыру)</p> <p>Әндер мен тақпақтар және билерді қайталау. (көркем әдебиет, музыка)</p> <p>Құрастыру материалдарынан көліктерге көпір құрастыруды жетілдіру. (құрастыру)</p> <p>Еркін іс әрекеттер</p>	<p>Ата бойы жасаған жұмыстары бойынша еркін әрекеттерді ұйымдастыру. Мүсіндеу барысында қауіпсіздікті сақтауға, ұқыпты болуға баулу. Фланелеграфта сүйікті ойын құралдарын жапсырту, ойыншықтарының суретін бояу. (3-5 ж) (сурет салу, мүсіндеу, жапсыру)</p> <p>Еркін іс әрекеттер</p>
<p>Балалармен жеке жұмыс</p>	<p>Амираға көмектескені үшін алғыс айтуға үйрету.</p>	<p>Ильясқа күнделікті гигиеналық дағдыларды сақтауды үйрету.</p>	<p>Нұрдәулетке жүзде тепе-теңдікті ішінара сақтауды үйрету</p>	<p>Айшаны үлкендерді тыңдайды, түсінеді, ойын айтуға машықтандыру</p>	<p>Амирланға Арнайы қоғамдық көлік құралдарын ажыратуды үйрету.</p>
<p>Серуенге дайындық</p>	<p>Киініп-шешіну кезінде киімдерін белгілі тәртіппен киюге және шешуге жаттықтыру. Киіміндегі қатармен жұптасып жүруді, қатарды бұзбауды үйрету. Таза ауада қандай ойындар ойнайтынын балалармен жоспарлау. (сөйлеуді дамыту, өзіне-өзі қызмет ету дағдылары, ірі және ұсақ моториканы дамыту).</p>				
<p>Серуен</p>	<p>Қармен әр түрлі құрылымдар құрастырту.</p>	<p>Қ/О «Поезд» Кешкі табиғаттың ерекшеліктерін атауды үйрету.</p>	<p>Бігінгі ауа райына байланысты көңіл күйлері жайлы</p>	<p>Қ/о «Торғайлар мен автомобиль» Бүгінгі күннің ерекшесі</p>	<p>Білетін тақпақтарын, әндерін қайталап айтуын пысықтау</p>

	(Құрастыру) Қ/о «Кім жылдам?»		әңгімелесу Қ/О «Допты дәлдеп лақтыр»	ттеріжайындаәңгімелес у	(көркемәдебиет) Қ/О Құстардыңұшыпкелуі» Еркінойындар.
Балалардыңүйгеқайтуы	«Баланы суықтап қалудан сақтан-дыру» кенес беру.				

Тәрбиелеу-білімберу процесінің циклограммасы

Балалардың жасы 1,6-4 жас

Жоспардың құрылу кезеңі 24-28.02.2025. жыл

Күнтәртібінің кезеңдері	Дүйсенбі 24.02.2025	Сейсенбі 25.02.2025	Сәрсенбі 26.02.2025	Бейсенбі 27.02.2025	Жұма 28.02.2025
Балаларды қабылдау	Балаларды көтеріңкі көңілді музыкамен қарсы алу. Күй қосу, күй күмбірі				
Ата-аналармен әңгімелесу, кеңес беру	Балалардың тазалығы жөнінде кеңес беру				
Балалардың дербес әрекеті (баяу қимылды ойындар, үстел үсті ойындары, бейнелеу әрекеті, кітаптар қарау және тағы басқа әрекеттер)	Ортасында тұрған Қандай суреттерді көріп тұрсың? оң және сол жағында ше? Математика негіздері.				
Танертенгі жаттығу	Бірінің артынан бірі сапқат тұру. Денені тік ұстау. «Бұрамалы қуыршақ» - екі жаққа шұғыл бұрылып жүру. Шеңбер бойымен жай жүру. Шеңбер бойымен тұру. Қолдарын созып, арақашықтықты сақтау.				
Таңғы ас	Таңғы ас алдында қолдарын сумен сабындап жуу мәдениетін қалыптастыру. (мәдени-гигиеналық дағдылар, өзіне-өзі қызмет ету, кезекшілердің еңбек әрекеті) Суды, тамақты, энергияны үнемді тұтыну» - табиғи ресурстарға ұқыпты қарауды қалыптастыру Бір тұтас тәрбие Қуат алып таңғы астан, Күніміз өтсін шаттықпен. Күлімсіреп ойнаймыз, Достармен бірге қуанамыз!				
Ұйымдастырылған іс-әрекетке дайындық	Таңғы жиын. Жақсы көңіл күйде жүру үшін бір бірімізге жақсы тілектер айтайық. Бүгінгі күнге әр түрлі іс әрекеттер жоспарлайық деп балалармен бірге жоспарларды, мәселелерді талқылату, қызығушылықтары бойынша әрекет түрін таңдау, ережелер туралы келісу және т. б. (сөйлеуді дамыту) Қазір жылдың қай мезгілі? Қандай мереке келе жатыр? Жаңа жылға дайындықты адамдар қалай жасайды сұрау. Пікірлерін тыңдау.				
Ұйымдастырылған іс-әрекеттер	Қазақ тілі Балалардың ересектермен және	Дене тәрбиесі Жалпы дамытушы жаттығулар.	Музыка Музыкалық-ырғақты қимылдар: Би	Дене тәрбиесі Жалпы дамытушы жаттығулар.	Дене тәрбиесі Жалпы дамытушы жаттығулар.

<p>құрдастарымен қарым-қатынас жасауына жағдай жасауды: сұрақтарға жауап беруге, өз бетінше кітаптарды қарауға баулу</p>	<p>Негізгі қимылдар: Тепе-теңдікті сақтай отырып, арқан бойымен жүру; көлбеу модуль бойымен, туннель арқылы еңбектеу; бірінің артынан бірі сапқат ұру, бір-бірінің жанына сапқат ұру. Қимылды ойын: Ақ доп, қызыл доп Спорттық жаттығулар: Шанамен сырғанау. Биіке местөбеден сырғанау</p>	<p>қимылдарын орындау сапасын жақсартуға жұмыс жасайды: кезек-кезек екі аяқпен және бір аяқпен секіреді</p>	<p>Негізгі қимылдар: Тоқтап, заттарды айналып жүру; тұрған бірорнында қосаяқпен секіру. Шеңбергетұру (көзбен бағдарлау бойынша). Қимылды ойын: Т ы р н а л а р – т ы р н а л а р</p>	<p>Негізгі қимылдар: жүру; белгі бойынша көрсетілген жерге жүгіру; 2-Зметр қашықтыққа алға қарай жылжып секіру; бір-бірінің жанына сапқат ұру, шеңбергетұру (көзбен бағдарлау бойынша). Қимылды ойын: Поезд Денешынықтыру</p>
<p>Сөздік қорды заттардың сапасы мен қасиеттерін білдіретін, заттарды жалпы және ерекше белгілері бойынша жалпылаушы сөздермен байыту үшін кол өнер бұйымдары (қамшы, кілем, құрақ жастық,) түрлерін сипаттау, ерекшелігін таныту, (сөйлеуді дамыту және көркем әдебиет)</p>	<p>«Қыс» әнін айтқызу. Би қимылдарын жасату. Табиғи материалдарды және қағазды жырту әдісімен даладағы ағаштар үстіндегі қарларды жапсыруды үйрету (сөйлеуді дамыту, музыка, құрастыру, жапсыру)</p>	<p>Балалармен құыршақ театрынан көрген ертегі кейіпкерлердің әрекеттері мен олардың әрекеттерінің салдарын талқылауды ұйымдастыру. (сөйлеуді дамыту) Қазақша оюларды бояп қоржын бетіне жапсырып сәндеу. Дағдысын жетілдіру (сурет салу) Құрастыру материалдарынан үлгі сыбаларға карточкаларға қарап көлік түрін құрастыруға көмектесу</p>	<p>«Ғажайып қоржын» дидактикалық ойыны арқылы ас ішу құралдарымен сипат тану арқылы атуын ұйымдастыру «Үш аю» ертегісін кітаптан тамашалатып таныстыру (көркем әдебиет) геометриялық фигуралар үшбұрыш және шаршыға ұқсайтын орамалдарды ұстау және көру тәсілдері арқылы салыстырып жинату Карточкалардан үш бұрыш пен шаршының орнын табу ойынын ойнату. (математика негіздері)</p>	<p>«Жалқау мысық» ертегі желісін бұзбай айтуды мағанасын түсіндіруді үйрету, (көркем әдебиет) Ермексаздан түрлі көлемдегі жемістерді жасату, санап салыстыру (математика негіздері және мүсіндеу) Ыдыстар қоятын сөрелерді құрастырып оларға ыдыстарды орналастыру дағдысын дамыту (құрастыру)</p>

			(құрастыру)		
Серуенге дайындық	Көрсету бойынша киімдерін киюді, қимыл белсенділігіне жағымды эмоциялық қарым-қатынас білдіруді, бұрын игерген қимылдарды өздігінен орындауды жетілдіру. Киім шкафтарын тануды қалыптастыру (өзіне-өзі қызмет ету дағдылары, ұсақ моториканы дамыту)				
Серуен	<p>Ағаш түбіндегі сыйлық қораптарының айырмашылықтары мен атауларын, олардың көлемін, түсін, пішінін қарастыру мен зерттеу дағдыларын қалыптастыру. Ондағы ойыншықтың сапаларымен қасиеттері н: сипап сезу, көру, есту арқылы танып-таныту қалыптастыру.</p> <p>(қоршаған ортамен таныстыру)</p> <p>Еркін ойындар Қимылды ойын «Тышқандар мен мысық.»</p> <p>Ойындатуындаған мәселелерді шешу тәсілдерін дамыту.</p>	<p>Аулада ауа райын бақылату. Қардың түйіршігін қағазбен ұстап, лупа арқылы пішінін көру. (қоршаған ортамен танысу)</p> <p>Қимылды ойын «Өз түсінді тап»</p> <p>Қарда шеңбер болып жүріп іздерімен шеңберлер салу. (сурет салу)</p> <p>Дидактикалық ойын «Кім екенін тап»</p>	<p>Аспаандағы бұлыттардың жылжуын бақылату. Аулада қоқысты жинау қар сыпыру әрекеттерін жасату н түрлерімен және (қоршаған ортамен танысу)</p> <p>Балалардың дербес әрекеттері</p> <p>Қимылды ойын «Допты дәлдеп лақтыр»</p>	<p>Таза ауада құрастыру ойындары, қардан әр түрлі заттар құрастыру.. (құрастыру)</p> <p>Аула сыпырушыға балабақша ауласын қардан тазартуда көмек беру. Кішкентай шелектерге қарды салып тасыту.</p> <p>Балалардың дербес әрекеттері</p> <p>Қимылды ойын «Торғайлар мен автомобиль»</p>	<p>Желді бақылау, желге қарсы және желдің бағытында жүру. Айырмашылығын сезіну, айта білуін дамыту. (қоршаған ортамен таныстыру)</p> <p>Еркін ойындар</p> <p>Қимылды ойын «Қуыр-қуыр қуырмаш»</p>
Серуеннен оралу	Топқа оралу кезінде қатарға тұруды дағдыландыру. Асықпай педагогтің артынан жүру, жұптасып жүруді үйрету. Өз шкафтарын тану дағдысын қалыптастыру. Топта киетін аяқ киімдерін өз бетінше ауыстырып, киюін үйрету. (дербес қимыл әрекеті).				

Түскі ас	Түскі ас алдында гигиеналық шараларды орындау : қолды дұрыс жуу, өз орамалының орнын білу, қолды дұрыс сүрту, орамалды ілу (мәдени-гигиеналық дағдылар, өзіне-өзі қызмет ету, кезекшілердің еңбек әрекеті)				
Күндізгі ұйқы	Киімдерін ұқыпты орындыққа іліп (немесе арнайы сөреге) қоюды үйрету. Өз төсек орнын тауып жатуды үйрету. Балалардың тыныш ұйықтауы үшін жайы баяу музыка тыңдау. Бесік жырын айтып беру (өзіне-өзі қызмет ету дағдылары, ірі және ұсақ моториканы дамыту) Балалардың тыныш ұйықтауы үшін жайы баяу музыка тыңдау. (Музыка)				
Біртіндеп ұйқыданояту, сауықтырушаралары	<i>Төсектен тұрып, түйіршекті және жұмсақ жолақшалармен жүруді дағдыландыру. (дене жаттығулар мен белсенділігі)</i> Киімдерін реттілікпен өздігінен киіну. Түймелерін қадау, сырмаларын сыру, аяқ киімдерін дұрыс киюді үйрету. (өзіне-өзі қызмет ету дағдылары, ірі және ұсақ моториканы дамыту)				
Бесінас	Ересектің бақылауымен бетін, қолдарын ластанған кезде және тамақтың алдында өз бетінше жуу, беті мен қолын жеке орамалмен құрғатып сүрту, ересектің көмегімен өзін ретке келтіруін қалыптастыру.Өз орнын тауып отыру. (мәдени-гигиеналық дағдылар, өзіне-өзі қызмет ету)				
Балалардың дербес әрекеті (баяу қимылды ойындар, үстелүсті ойындары, бейнелеу әрекеті, кітаптар қарау және тағы басқа әрекеттер)	Ұжымдық сурет . Әр түрлі пішіндегі қар түйіршіктерін терезе бетіне салу (сурет салу) Таңдауы бойынша орман ішінде фланелеграфқа жабайы аңдарды орналастыру және жапсырту. (мүсіндеу, жапсыру) Құрастыру ойыншықтарымен еркін ойын, әр түрлі құрылымдар құрастырту. (құрастыру)	Тапсырманы орында ойының негізінде өзіңден мүшелерін бағдарлау және осыған байланысты өзіне қатысты кеңістік бағыттарының тауды : үстінде-астында жанында меңгерту (Математика негіздері) Кітаптар қарау, балалардың сұранысы бойынша ертегілер оқып беру.	Желімдеудің техникасын меңгерту жіптегі түрлі түсті шарларды жапсыру дағдысын дамыту (Жапсыру) Жалаушаларды (үлкен, кіші) таяқшаларға сол жақтан оң жаққа қарай орналастыру мен салыстырту дағдысын дамыту (Математика негіздері) «Шырша» әнін тыңдату, балалардың таңдауы бойынша шырша ойыншығын мүсіндеу. (Мүсіндеу)	«Шалқан» және «Жеті лақ» ертегілерін ұйғалап айтып беру дағдыларын пысықтау. (сөйлеуді дамыту) Балалардың таңдауы бойынша ертегі желісі негізінде шығармашылық жұмыстарды жасату. (сурет салу, мүсіндеу жапсыру)	Кітаптардан суреттерді қарату. Суреттер арқылы зат атауы мен сипатын айтып беру дағдысын қалыптастыру. (сөйлеуді дамыту) Балалардың таңдауы бойынша тағамдардың суретін салып, дайын тағам пішіндерін жапсыру жұмыстарын орындату (сурет салу, мүсіндеу, жапсыру)

Балалармен жеке жұмыс	Адияға түзу жүруді үйрету	Жанияға меңгерілген сөздерді ауызша сөйлеуді үйрету.	Айшаға ұзындыққа секіруді үйрету	Аруназға қағаздан симметриялық пішіндерді киюды үйрету	Ильясқа шағын әңгімелерді көрнекі сүйемелдеусіз тыңдауды үйрету.
Серуенге дайындық	Топқа оралу кезінде жылдам қатарға тұруды дағдыландыру. Асықпай бір-бірін итермей жүруді үйрету. Топта киетін аяқ киімдерін өз бетінше ауыстырып, киюін қалыптастыру. Жұмбақтар шешу, өлеңдер, әндер жаңылтпаштар, санамақтар және т.б. жаттау (көркем әрекет, дербес ойын әрекеті).				
Серуен	Табиғат бұрышынан өзгерістерді анықтату өсімдітерді бойларына қарай салыстыру(математика негіздері) қуырмаш» Еркін ойындар Жеке әңгімелесулер	Кітаптан ертегі суреттерін қарату. (көркем әдебиет) Қ/О «Ақ доп, қызыл доп». Балалардың дербес әрекеттері	Қ/о «Сақина жасыру». Балалардың дербес әрекеттері Еркін ойындар	Қ/о «Қуыр-қуыр қуырмаш» Бүгінгі күннің ерекше ойын сәттері жайында әңгімелесу Балалардың дербес әрекеттері	Қ/О «Сақина жасыру» Балалардың дербес әрекеттері Еркін ойындар
Балалардың үйге қайтуы	Ата-аналарға кеңес: «Отбасындағы өзіндік ережелер»				


ТӘРБИЕЛЕУ-БІЛІМ БЕРУ ПРОЦЕСІНІҢ ЦИКЛОГРАММАСЫ

Жоспардың құрылу кезеңі (апта күндерін, айды, жылды көрсету)	03-07.03.2025жыл.				
Апта күндері	<i>Дүйсенбі</i> 03.03.2025.	<i>Сейсенбі</i> 04.03.2025.	<i>Сәрсенбі</i> 05.03.2025.	<i>Бейсенбі</i> 06.03.2025.	<i>Жұма</i> 07.03.2025.
Балаларды қабылдау	Балаларды жақсы көңіл күймен қарсы алу және оларға қолайлы жағдай жасау. Күй қосу, күй күмбірі				
Ата-аналармен әңгімелесу, кеңес беру	Үйдегі өзіне-өзі қызмет ету дағдыларының қалай қалыптасып жатқанын сұрау				

<p>Балалардың дербес әрекеті (баяу қимылды ойындар, үстел үсті ойындары, бейнелеу әрекеті, кітаптар қарау және тағы басқа әрекеттер)</p>	<p>Таныс,бұрынүйренгенжаттығулардыжәнеқимылдардымузыкаменсүйемелдеуарқылыорындату</p>	<p>(Жалпы дамытушы жаттығулар, қимыл белсенділігі, ойын әрекеті)</p> <p>Таныс,бұрынүйренгенжаттығулардыжәнеқимылдардымузыкаменсүйемелдеуарқылыорындату</p>	<p>Наурыз айына арналған таңертеңгі жаттығуларды орындату</p>	<p>Наурыз айына арналған таңертеңгі жаттығуларды орындату</p> <p>(Жалпы дамытушы жаттығулар, қимыл белсенділігі, ойын әрекеті)</p>	<p>Наурызайына арналған таңертеңгі жаттығуларды орындату</p> <p>(Жалпы дамытушы жаттығулар, қимыл белсенділігі, ойын әрекеті)</p>
<p>Таңертеңгі жаттығу</p>	<p>Жалпы дамыту жаттығулары (доппен).</p> <p>1. Бастапқы қалып: аяқ алшақ, дене тік, қол төменде.</p> <p>1.1. Балалар доптарын жоғары көтеріп, екі қолды қайшылайды.</p> <p>1.2. Бастапқы қалып. (жаттығу 4-5 рет қайталанады).</p> <p>2. Бастапқы қалып: аяқ алшақ, дене тік, қол төменде.</p> <p>2.1. Қолдарын иыққа көтеріп, допты қояды.</p> <p>2.2. Бастапқы қалып. (жаттығу 4 рет қайталанады).</p> <p>3. Бастапқы қалып: жерде отырады, аяқ алшақ, доп ұстаған қолдары екі жанында.</p> <p>3.1. Аяқтарын жинап, доп ұстаған қолдарымен құшақтайды.</p> <p>3.2. Бастапқы қалып. (жаттығу 3 рет қайталанады).</p> <p>4. Бастапқы қалып: аяқ бірге, дене бос, қол төменде.</p> <p>4.1. Доптарын көкірек тұсында ұстап, бір орында тұрып секіру.</p> <p>4.2. Бастапқы қалып. (жаттығу 3 рет қайталанады).</p> <p>(дене шынықтыру)</p>				
<p>Таңғы ас</p>	<p>Жендерін өз бетімен түру, жуыну кезінде киімді суламау, жуыну кезінде суды шашыратпау білігін бекіту. Өз орнын тауып отыру. Үстел басында қарапайым мінез-құлық дағдыларын қалыптастыру: (мәдени-гигиеналық дағдылар, өзіне-өзі қызмет ету, кезекшілердің еңбек әрекеті)</p>				
<p>Ұйымдастырылған іс-әрекетке дайындық</p>	<p>сөйлеуқарқынынөзгертуқабилетіндамыту:баяусөйлеу,жаңылтпаштарайту.</p>				

<p>Білім беру ұйымының кестесі бойынша ұйымдастырылған іс-әрекет</p>	<p>Қазақ тілі</p> <p>Тілдік дамытушы орта;</p> <p>Балалардың ересектермен және құрдастарымен қарым-қатынас жасауына жағдай жасау: бір-бірімен күнделікті еркін ойында, дербес әрекеттерде ауызекі сөйлесуге, бірлескен әрекеттері туралы келісуге, ортақ тақырыпта әңгімелесуге, сұрақтарға жауап беруге дағдыландыру. (3-4жас)</p>	<p>Дене тәрбиесі</p> <p>Бірқалыпты,аяқтың ұшымен,тізені жоғары көтеріп жүру</p> <p>Бірқалыпты,аяқтың ұшымен,сапта бір-бірден жүгіру.</p> <p>Төменнен екі қолмен көлденең нысанаға, оңжәне сол қолмен (1,5–2 метр қашықтықтан) допты домалату, лақтыру, қағып алу.</p> <p>Еденгеқойылғантәйбайбойымен еңбектеу</p> <p>Заттардыайналыпжәнезаттардыңарасыменсекіру</p> <p>Саптағы,шенбердегіөзорнын табуға үйрету.(3-4 жас)</p>	<p>Музыка</p> <p>Қазақ халқының би өнерімен таныстыру. Музыкалық сүйемелдеу мен қазақ би қимылдарының қарапайым элементтерін орындау,ойындарда таныс биқимылдарын қайталауын дамыту. (2-4 жас)</p>	<p>Дене тәрбиесі</p> <p>Қолдарын алдына немесе басынан жоғары,артына апарып шапалақтау; қолды алға, жан-жаққа созу, алақандарын жоғары қарату, қолды көтеру,түсіру,саусақтарды қозғалту, қол саусақтарын жұму және ашу. Допты бір-біріне басынан жоғары(артқа және алға)беру, жан-жаққа(солға-оңға) бұрылу;аяқтың ұшына көтерілу,аяқты алға қарай қою,аяқты жан-жаққа,артқа қою;(3-4 жас)</p>	<p>Дене тәрбиесі</p> <p>Қимылдыойындар</p> <p>Қимылды ойындарға баулу, балаларды қарапайым ережелерді сақтауға,қимылтүрлерінөзгертеотырып,ойындарға күрделіережелерді енгізу.Қимылдыойындардыойнату.(1,6-4жас)</p>
<p>Серуенге дайындық</p>	<p>Көрсету бойынша киімдерін киюді, қимыл белсенділігіне жағымды эмоциялық қарым-қатынас білдіруді, бұрын игерген қимылдарды өздігінен орындауды жетілдіру. Киім шкафтарын тануды қалыптастыру (өзіне-өзі қызмет ету дағдылары, ұсақ моториканы дамыту)</p>				
<p>Серуен</p>	<p>Көктем келді"Бақылау: Күннің жылынуын, қар мен мұздың еруін, судың ағысын бақылау.Еңбек: Балабақша ауласындағы қарды күреу, еріген судың кетуіне көмектесу.Ойын: «Күн мен мұз» – балалар мұз болып қатып қалады, күн шыққанда ериді.Зерттеу жұмысы: Бір кесек мұзды екі түрлі жерге қою (күн астына</p>	<p>"Тамшылардың әні"Бақылау: Шатырдан тамшылардың тамуын тындау, олардың жылдамдығын қарастыру.Еңбек: Су жиналған жерлердің айналасын ретке келтіру.Ойын: «Тамшыдан қаш» – балалар тамшылар тиген кезде секіреді.Зерттеу жұмысы: Әр түрлі беткейлерден су ағысын бақылау (құм, тас, шөп үстінен).</p>	<p>"Шалшықтар әлемі"Бақылау: Шалшықтардың пайда болуын, олардың тереңдігін, түстерінің өзгеруін бақылау.Еңбек: Балалардың шалшыққа түспеуін ұйымдастыру, айналасын реттеу.Ойын: «Шалшықтан секір» – балалар шалшықтарды айналып немесе секіріп өтеді.Зерттеу жұмысы: Шалшық суының түбінде не бар екенін зерттеу (топырақ, жапырақтар).</p>	<p>"Көктемгі жел"Бақылау: Желдің бағытын анықтау, оның күшін сезіну.Еңбек: Аулада ұшып жүрген қағаздарды жинау.Ойын: «Жел мен балалар» – балалар желдің бағытына қарай қозғалады.Зерттеу жұмысы: Желдің күшін жеңіл заттарды (қағаз, мақта, жапырақ) үрлеу арқылы тексеру.</p>	<p>"Күннің көзі"Бақылау: Күннің жарықтандыруын, көлеңкенің ұзындығын бақылау.Еңбек: Гүлзарға күн көп түсетін жерді анықтап, топырақты қопсыту.Ойын: «Күн мен көлеңке» – балалар өз көлеңкелерін қуалайды.Зерттеу жұмысы: Күн астына су құйылған ыдыс пен көлеңкедегі ыдысты қою, олардың температураларын салыстыру.</p>
<p>Серуеннен оралу</p>	<p>Топқа оралу кезінде қатарға тұруды дағдыландыру. Асықпай педагогтің артынан жүру, жұптасып жүруді үйрету. Өз шкафтарын тану дағдысын қалыптастыру. Топта киетін аяқ киімдерін өз бетінше ауыстырып, киюін үйрету. (дербес қимыл әрекеті).</p>				
<p>Түскі ас</p>	<p>Түскі ас алдында гигиеналық шараларды орындау : қолды дұрыс жуу, өз орамалының орнын білу, қолды дұрыс сүрту, орамалды ілу (мәдени-гигиеналық дағдылар, өзіне-өзі қызмет ету, кезекшілердің еңбек әрекеті)</p>				

<p>Күндізгі ұйқы</p>	<p>Киім түймелерін, сырмаларын өздігінше ағытуды қалыптастыру.</p> <p>Балалардың тыныш ұйықтауы үшін жайы баяу музыка тыңдау. Бесік жырын айтып беру (өзіне-өзі қызмет ету дағдылары, ірі және ұсақ моториканы дамыту)</p> <p>Балалардың тыныш ұйықтауы үшін жайы баяу музыка тыңдау. (Музыка)</p>
<p>Бірте-бірте тұрғызу, сауықтыру шаралары</p>	<p><i>Төсектен тұрып, түйіршекті және жұмсақ жолақшалармен жүруді дағдыландыру. (дене жаттығулар мен белсенділігі)</i></p> <p>Киімдерін реттілікпен өздігінен киіну. Түймелерін қадау, сырмаларын сыру, аяқ киімдерін дұрыс киюді үйрету. (өзіне-өзі қызмет ету дағдылары, ірі және ұсақ моториканы дамыту)</p>
<p>Бесін ас</p>	<p>Үстел басында қарапайым мінез-құлық дағдыларын қалыптастыру: нанды үгітпеу, тамақты ауызды жауып шайнау, ауызды тамаққа толтырып сөйлемеу. Тамақтанып болғаннан кейін алғыс айтуды үйрету (мәдени-гигиеналық дағдылар, өзіне-өзі қызмет ету)</p>


<p>Балалардың дербес әрекеті (баяу қимылды ойындар, үстел үсті ойындары, бейнелеу әрекеті, кітаптар қарау және тағы басқа әрекеттер)</p>	<p>Анама арналған оюлар</p> <p>Оң жақта тұрған оюларды қызыл түске</p> <p>Сол жақта тұрған оюларды көк түске</p> <p>Ортасында тұрған оюларды сары түске боя.(3-4жас)</p> <p>Дөңгелек, ұзын пішіндерге ұқсас заттарды бейнелеуді үйрету.(1,6-2жас)</p> <p>Сурет салу</p> <p>«Жылы сөз айту» ойыны.</p> <p>Тәрбиеші Ойыншық көжекті көрсетеді.Көжек балалардан анасы жұмыстан келгенде,оны қалай қарсы алу керектігін үйретуді сұрайды.Балалар қуыршақтарына айтқан сөздерін естеріне түсіреді,көжекке көмектеседі.</p> <p>(1,6-4жас)</p> <p>Сөйлеуді дамыту</p> <p>Бала,оныңотбасы,үйі.</p> <p>отбасымүшелерін, олардыңіс-әрекеттерін атауға үйретуҚоршаған әлеммен таныстыру</p>	<p>Тапсырмалары бар қораптарды көрсету. Ойнап көреміз бе? деп«артығын тап» айдарында тапсырмаларды орындату(2-4 жас) (математика негіздері)</p> <p>Қандай суретті бояймыз деп балаларға қалауы бойынша таңдаған жемісті бояту, ермак саздан жасату немесе тактаға жапсыру және сипаттауын қалыптастыру.</p> <p>(1,6-4жас)</p> <p>(Сурет салу)</p> <p>(Мүсіндеу)</p> <p>(Жапсыру)</p> <p>Заттық әлем.</p> <p>Әр түрлі заттардың атауларын сөйлегенде белсенді қолдану.</p> <p>(1,6-4жас)</p> <p>Қоршаған әлеммен таныстыру</p>	<p>Кірпінің анасының үстіне ермексазды орналастыру кеңістікте орналасуын атау.</p> <p>(2-4жас)</p> <p>Жапсыру,</p> <p>Мүсіндеу,</p> <p>Анама арналған кеудеше элементтердің пішінін, реттілігін, олардың арасындағы қашықтықты ескере отырып, жазықтықта оюларды орналастыру; қазақ оюларының кейбір элементтерін салу;(3-4жас)</p> <p>Сурет салу</p> <p>Еңбекке баулу дағдысы</p> <p>Қарапайым тапсырмаларды өздігінен орындауға, түрлі балалар әрекетіне қажетті материалдарды, құрал-жабдықтарды дайындауға, қолданып болған соң ойыншықтарды,кітаптарды,заттарды орнына инауға баулу (1,6-4жас) .Қоршаған әлеммен таныстыру Кеңістікте бағдарлау</p> <p>Өзініндемүшелерінбағдарлау жәнеосығанбайланыстыөзінеқатыстыкеңістікбағыттарынанықтау: алдында-артында</p> <p>Математика негіздері</p>	<p>Анаммен бірге доп ойнаймыз ойыны</p> <p>Доптың ішіне ермексазды орналастыр</p> <p>(1,6-4жас)</p> <p>Мүсіндеу,жапсыру</p> <p>Желілі-рөлді ойын: «Қызы мен анасы»</p> <p>Аналары балаларына қалай қамқорлық көрсететінін естеріне түсіру арқылы ,балаларды рөлдерге бөліп ойнауға шақырады.</p> <p>Тәрбиешінің көмегімен балалар қуыршаққа жылы сөз айтып,ойнайды.Мыс:»Ботқа қандай дәмді ,жей ғой қызым,сен менің сүйікті ,ең әдемі қызымсың,жүр, киініп серуендеп келейік...»</p> <p>(3-4жас)</p> <p>Қоршаған әлеммен таныстыру</p> <p>Сан. Заттардысалыстыру:заттарғақосунемесе заттарданалутәсілдеріарқылытең және тең емес заттар тобын салыстыру(3-4жас)</p> <p>Математика негіздері</p>	<p> Анаға сый</p> <p>Қағаздан 3 д сыйлық жасау</p> <p>Жапсыру әрекеті</p> <p>Өз анасы жайлы сұрау</p> <p>Адамгершілік және патриоттық тәрбие.</p> <p>әлеуметтік және эмоционалды зияттыт әрбиелеу:балалардың назарынада мның жеке қасиеттеріне(еңбекқор,ұқыпты) аудару(1,6-4жас)</p> <p>Қоршаған әлеммен таныстыру</p> <p>Қылқаламмен бояуда оны бояуға ақырын батыруды, алынғанартық бояуды құтғының шетіне қылқаламды ақырын басынан басып, ағызып жіберіп бояуды, бояудың келесі түсін қолдану үшін қылқаламды басқа түскесалмас бұрын жақсылап суға шайып алып қолдануды үйрету (2-3жас)</p> <p>Сурет салу</p> <p>Уақытты бағдарлау.</p> <p>Қарама-қарсы тәулік бөліктерін бағдарлау:күндіз-түнде,таңертең-кешке.(2-4жас) Математика негіздері</p>
---	---	--	--	--	---

Балалармен жеке жұмыс	Нұрдаулетпен туыстық қатынасты білдіретін сөздерді айтуға үйрету.	Ильяспен сапта жүруге үйрету	Аруназбен қағаздан симметриялық пішіндерді қия отырып, түрлі үйлесімдікте сюжетті суреттерді салуды машықтандыру.	Амирамен сөздік қоры орташа дамыған. Сұраққа жауап беруге үйрету	Жаниямен тірі және өлі табиғат заттары мен құбылыстарына қызығушылығын арттыру.
Серуенге дайындық	Киіміндегі ұқыпсыздықты байқап, оны өз бетінше немесе ересектердің көмегімен жоюға, қол орамалды пайдалануға үйретуді жалғастыру. Қатармен жұптасып жүруді, қатарды бұзбауды үйрету. Таза ауада қандай ойындар ойнайтынын балалармен жоспарлау. (сөйлеуді дамыту, өзіне-өзі қызмет ету дағдылары, ірі және ұсақ моториканы дамыту).				
Серуен	Қ/О «Поезд» Кешкі табиғаттың ерекшеліктерін атауды үйрету				
Серуеннен оралу	Топқа оралу кезінде жылдам қатарға тұруды дағдыландыру. Асықпай бір-бірін итермей жүруді үйрету. Топта киетін аяқ киімдерін өз бетінше ауыстырып, киюін қалыптастыру. Жұмбақтар шешу, өлеңдер, әндер жаңылтпаштар, санамақтар және т.б. жаттау (көркем әрекет, дербес ойын әрекеті).				
Кешкі ас	Үстел басында қарапайым мінез-құлық дағдыларын қалыптастыру: нанды үгітпеу, тамақты ауызды жауып шайнау, ауызды тамаққа толтырып сөйлемеу. Тамақтанып болғаннан кейін алғыс айтуды үйрету (мәдени-гигиеналық дағдылар, өзіне-өзі қызмет ету) Суды, тамақты, энергияны үнемді тұтыну» - табиғи ресурстарға ұқыпты қарауды қалыптастыру Бір тұтас тәрбие				
Балалардың дербес әрекеті (баяу қимылды ойындар, үстел үсті ойындары, бейнелеу әрекеті, кітаптар қарау және тағы басқа әрекеттер)	Тақпақтарын қайталау. Би үйрену. (көркем әдебиет, музыка) ана әке бала қуыршақтарын сол жақтан оң жаққа қарай орналастыруды үйрету. (Математика негіздері) Балаларды ересектер дайындаған ірі және ұсақ элементтерді қағаз бетіне орналастыру және жапсыру арқылы ұжымдық композиция құрастыруға баулу. Жапсыру				
Балалардың үйге қайтуы (ата-аналарға кеңес)	Баланың бүгінгі жетістігі туралы әңгімелесу.	Үйде баланың өзі киініп, өзі шешінуін қадағалап, талап етіп отыруды түсіндіру.	Баланың бүгінгі жетістігі, бала денсаулығы мен тамағы жөнінде әңгімелесу.	Әдептілік сөздерді үйретуін ескерту.	Демалыс күндері күн тәртібін сақтауын ата-аналардан талап ету.
ТӘРБИЕЛЕУ-БІЛІМ БЕРУ ПРОЦЕСІНІҢ ЦИКЛОГРАММАСЫ					
Жоспардың құрылу кезеңі (апта күндерін, айды, жылды көрсету)	03-07.03.2025 жыл.				
Апта күндері	<i>Дүйсенбі</i> <i>03.03.2025.</i>	<i>Сейсенбі</i> <i>04.03.2025.</i>	<i>Сәрсенбі</i> <i>05.03.2025.</i>	<i>Бейсенбі</i> <i>06.03.2025.</i>	<i>Жұма</i> <i>07.03.2025.</i>
Балаларды қабылдау	Балаларды жақсы көңіл күймен қарсы алу және оларға қолайлы жағдай жасау. Күй қосу. күй күмбірі				
Ата-аналармен әңгімелесу, кеңес беру	Үйдегі өзіне-өзі қызмет ету дағдыларының қалай қалыптасып жатқанын сұрау				

<p>Балалардың дербес әрекеті (баяу қимылды ойындар, үстел үсті ойындары, бейнелеу әрекеті, кітаптар қарау және тағы басқа әрекеттер)</p>	<p>Таныс,бұрынүйренгенжаттығулардыжәнеқимылдардымузыкаменсүйемелдеуарқылыорындату</p>	<p>(Жалпы дамытушы жаттығулар, қимыл белсенділігі, ойын әрекеті)</p> <p>Таныс,бұрынүйренгенжаттығулардыжәнеқимылдардымузыкаменсүйемелдеуарқылыорындату</p>	<p>Наурыз айына арналған таңертеңгі жаттығуларды орындату</p>	<p>Наурыз айына арналған таңертеңгі жаттығуларды орындату</p> <p>(Жалпы дамытушы жаттығулар, қимыл белсенділігі, ойын әрекеті)</p>	<p>Наурызайына арналған таңертеңгі жаттығуларды орындату</p> <p>(Жалпы дамытушы жаттығулар, қимыл белсенділігі, ойын әрекеті)</p>
<p>Таңертеңгі жаттығу</p>	<p>Жалпы дамыту жаттығулары (доппен).</p> <p>1. Бастапқы қалып: аяқ алшақ, дене тік, қол төменде.</p> <p>1.1. Балалар доптарын жоғары көтеріп, екі қолды қайшылайды.</p> <p>1.2. Бастапқы қалып. (жаттығу 4-5 рет қайталанады).</p> <p>2. Бастапқы қалып: аяқ алшақ, дене тік, қол төменде.</p> <p>2.1. Қолдарын иыққа көтеріп, допты қояды.</p> <p>2.2. Бастапқы қалып. (жаттығу 4 рет қайталанады).</p> <p>3. Бастапқы қалып: жерде отырады, аяқ алшақ, доп ұстаған қолдары екі жанында.</p> <p>3.1. Аяқтарын жинап, доп ұстаған қолдарымен құшақтайды.</p> <p>3.2. Бастапқы қалып. (жаттығу 3 рет қайталанады).</p> <p>4. Бастапқы қалып: аяқ бірге, дене бос, қол төменде.</p> <p>4.1. Доптарын көкірек тұсында ұстап, бір орында тұрып секіру.</p> <p>4.2. Бастапқы қалып. (жаттығу 3 рет қайталанады).</p> <p>(дене шынықтыру)</p>				
<p>Таңғы ас</p>	<p>Жендерін өз бетімен түру, жуыну кезінде киімді суламау, жуыну кезінде суды шашыратпау білігін бекіту. Өз орнын тауып отыру. Үстел басында қарапайым мінез-құлық дағдыларын қалыптастыру: (мәдени-гигиеналық дағдылар, өзіне-өзі қызмет ету, кезекшілердің еңбек әрекеті)</p>				
<p>Ұйымдастырылған іс-әрекетке дайындық</p>	<p>сөйлеуқарқынынөзгертуқабилетіндамыту:баяусөйлеу,жаңылтпаштарайту.</p>				

<p>Білім беру ұйымының кестесі бойынша ұйымдастырылған іс-әрекет</p>	<p>Қазақ тілі</p> <p>Тілдік дамытушы орта;</p> <p>Балалардың ересектермен және құрдастарымен қарым-қатынас жасауына жағдай жасау: бір-бірімен күнделікті еркін ойында, дербес әрекеттерде ауызекі сөйлесуге, бірлескен әрекеттері туралы келісуге, ортақ тақырыпта әңгімелесуге, сұрақтарға жауап беруге дағдыландыру. (3-4жас)</p>	<p>Дене тәрбиесі</p> <p>Бірқалыпты,аяқтың ұшымен,тізені жоғары көтеріп жүру</p> <p>Бірқалыпты,аяқтың ұшымен,сапта бір-бірден жүгіру.</p> <p>Төменнен екі қолмен көлденең нысанаға, оңжәне сол қолмен (1,5–2 метр қашықтықтан) допты домалату, лақтыру, қағып алу.</p> <p>Еденгеқойылғантөменгібойымен еңбектеу</p> <p>Заттардыайналыпжәнезаттардыңарасыменсекіру</p> <p>Саптағы,шенбердегіөзорнын табуға үйрету.(3-4 жас)</p>	<p>Музыка</p> <p>Қазақ халқының би өнерімен таныстыру. Музыкалық сүйемелдеу мен қазақ би қимылдарының қарапайым элементтерін орындау,ойындарда таныс биқимылдарын қайталауын дамыту. (2-4 жас)</p>	<p>Дене тәрбиесі</p> <p>Қолдарын алдына немесе басынан жоғары,артына апарып шапалақтау; қолды алға, жан-жаққа созу, алақандарын жоғары қарату, қолды көтеру,түсіру,саусақтарды қозғалту, қол саусақтарын жұму және ашу. Допты бір-біріне басынан жоғары(артқа және алға)беру, жан-жаққа(солға-оңға) бұрылу;аяқтың ұшына көтерілу,аяқты алға қарай қою,аяқты жан-жаққа,артқа қою;(3-4 жас)</p>	<p>Дене тәрбиесі</p> <p>Қимылдыойындар</p> <p>Қимылды ойындарға баулу, балаларды қарапайым ережелерді сақтауға,қимылтүрлерінөзгертеотырып,ойындарға күрделіережелерді енгізу.Қимылдыойындардыойнату.(1,6-4жас)</p>
<p>Серуенге дайындық</p>	<p>Көрсету бойынша киімдерін киюді, қимыл белсенділігіне жағымды эмоциялық қарым-қатынас білдіруді, бұрын игерген қимылдарды өздігінен орындауды жетілдіру. Киім шкафтарын тануды қалыптастыру (өзіне-өзі қызмет ету дағдылары, ұсақ моториканы дамыту)</p>				
<p>Серуен</p>	<p>Көктем келді"Бақылау: Күннің жылынуын, қар мен мұздың еруін, судың ағысын бақылау.Еңбек: Балабақша ауласындағы қарды күреу, еріген судың кетуіне көмектесу.Ойын: «Күн мен мұз» – балалар мұз болып қатып қалады, күн шыққанда ериді.Зерттеу жұмысы: Бір кесек мұзды екі түрлі жерге қою (күн астына</p>	<p>"Тамшылардың әні"Бақылау: Шатырдан тамшылардың тамуын тындау, олардың жылдамдығын қарастыру.Еңбек: Су жиналған жерлердің айналасын ретке келтіру.Ойын: «Тамшыдан қаш» – балалар тамшылар тиген кезде секіреді.Зерттеу жұмысы: Әр түрлі беткейлерден су ағысын бақылау (құм, тас, шөп үстінен).</p>	<p>"Шалшықтар әлемі"Бақылау: Шалшықтардың пайда болуын, олардың тереңдігін, түстерінің өзгеруін бақылау.Еңбек: Балалардың шалшыққа түспеуін ұйымдастыру, айналасын реттеу.Ойын: «Шалшықтан секір» – балалар шалшықтарды айналып немесе секіріп өтеді.Зерттеу жұмысы: Шалшық суының түбінде не бар екенін зерттеу (топырақ, жапырақтар).</p>	<p>"Көктемгі жел"Бақылау: Желдің бағытын анықтау, оның күшін сезіну.Еңбек: Аулада ұшып жүрген қағаздарды жинау.Ойын: «Жел мен балалар» – балалар желдің бағытына қарай қозғалады.Зерттеу жұмысы: Желдің күшін жеңіл заттарды (қағаз, мақта, жапырақ) үрлеу арқылы тексеру.</p>	<p>"Күннің көзі"Бақылау: Күннің жарықтандыруын, көлеңкенің ұзындығын бақылау.Еңбек: Гүлзарға күн көп түсетін жерді анықтап, топырақты қопсыту.Ойын: «Күн мен көлеңке» – балалар өз көлеңкелерін қуалайды.Зерттеу жұмысы: Күн астына су құйылған ыдыс пен көлеңкедегі ыдысты қою, олардың температураларын салыстыру.</p>
<p>Серуеннен оралу</p>	<p>Топқа оралу кезінде қатарға тұруды дағдыландыру. Асықпай педагогтің артынан жүру, жұптасып жүруді үйрету. Өз шкафтарын тану дағдысын қалыптастыру. Топта киетін аяқ киімдерін өз бетінше ауыстырып, киюін үйрету. (дербес қимыл әрекеті).</p>				
<p>Түскі ас</p>	<p>Түскі ас алдында гигиеналық шараларды орындау : қолды дұрыс жуу, өз орамалының орнын білу, қолды дұрыс сүрту, орамалды ілу (мәдени-гигиеналық дағдылар, өзіне-өзі қызмет ету, кезекшілердің еңбек әрекеті)</p>				

<p>Күндізгі ұйқы</p>	<p>Киім түймелерін, сырмаларын өздігінше ағытуды қалыптастыру.</p> <p>Балалардың тыныш ұйықтауы үшін жайы баяу музыка тыңдау. Бесік жырын айтып беру (өзіне-өзі қызмет ету дағдылары, ірі және ұсақ моториканы дамыту)</p> <p>Балалардың тыныш ұйықтауы үшін жайы баяу музыка тыңдау. (Музыка)</p>
<p>Бірте-бірте тұрғызу, сауықтыру шаралары</p>	<p><i>Төсектен тұрып, түйіршекті және жұмсақ жолақшалармен жүруді дағдыландыру. (дене жаттығулар мен белсенділігі)</i></p> <p>Киімдерін реттілікпен өздігінен киіну. Түймелерін қадау, сырмаларын сыру, аяқ киімдерін дұрыс киюді үйрету. (өзіне-өзі қызмет ету дағдылары, ірі және ұсақ моториканы дамыту)</p>
<p>Бесін ас</p>	<p>Үстел басында қарапайым мінез-құлық дағдыларын қалыптастыру: нанды үгітпеу, тамақты ауызды жауып шайнау, ауызды тамаққа толтырып сөйлемеу. Тамақтанып болғаннан кейін алғыс айтуды үйрету (мәдени-гигиеналық дағдылар, өзіне-өзі қызмет ету)</p>

<p>Балалардың дербес әрекеті (баяу қимылды ойындар, үстел үсті ойындары, бейнелеу әрекеті, кітаптар қарау және тағы басқа әрекеттер)</p>	<p>Анама арналған оюлар</p> <p>Оң жақта тұрған оюларды қызыл түске</p> <p>Сол жақта тұрған оюларды көк түске</p> <p>Ортасында тұрған оюларды сары түске боя.(3-4жас)</p> <p>Дөңгелек, ұзын пішіндерге ұқсас заттарды бейнелеуді үйрету.(1,6-2жас)</p> <p>Сурет салу</p> <p>«Жылы сөз айту» ойыны.</p> <p>Тәрбиеші Ойыншық көжекті көрсетеді.Көжек балалардан анасы жұмыстан келгенде,оны қалай қарсы алу керектігін үйретуді сұрайды.Балалар қуыршақтарына айтқан сөздерін естеріне түсіреді,көжекке көмектеседі.</p> <p>(1,6-4жас)</p> <p>Сөйлеуді дамыту</p> <p>Бала,оныңотбасы,үйі.</p> <p>отбасымүшелерін, олардыңіс-әрекеттерін атауға үйретуҚоршаған әлеммен таныстыру</p>	<p>Тапсырмалары бар қораптарды көрсету. Ойнап көреміз бе? деп«артығын тап» айдарында тапсырмаларды орындату(2-4 жас) (математика негіздері)</p> <p>Қандай суретті бояймыз деп балаларға қалауы бойынша таңдаған жемісті бояту, ермак саздан жасату немесе тактаға жапсыру және сипаттауын қалыптастыру.</p> <p>(1,6-4жас)</p> <p>(Сурет салу)</p> <p>(Мүсіндеу)</p> <p>(Жапсыру)</p> <p>Заттық әлем.</p> <p>Әр түрлі заттардың атауларын сөйлегенде белсенді қолдану.</p> <p>(1,6-4жас)</p> <p>Қоршаған әлеммен таныстыру</p>	<p>Кірпінің анасының үстіне ермексазды орналастыру кеңістікте орналасуын атау.</p> <p>(2-4жас)</p> <p>Жапсыру,</p> <p>Мүсіндеу,</p> <p>Анама арналған кеудеше элементтердің пішінін, реттілігін, олардың арасындағы қашықтықты ескере отырып, жазықтықта оюларды орналастыру; қазақ оюларының кейбір элементтерін салу;(3-4жас)</p> <p>Сурет салу</p> <p>Еңбекке баулу дағдысы</p> <p>Қарапайым тапсырмаларды өздігінен орындауға, түрлі балалар әрекетіне қажетті материалдарды, құрал-жабдықтарды дайындауға, қолданып болған соң ойыншықтарды,кітаптарды,заттарды орнына инауға баулу (1,6-4жас) .Қоршаған әлеммен таныстыру Кеңістікте бағдарлау</p> <p>Өзініндемүшелерінбағдарлау жәнеосығанбайланыстыөзінеқатыстыкеңістікбағыттарынанықтау: алдында-артында</p> <p>Математика негіздері</p>	<p>Анаммен бірге доп ойнаймыз ойыны</p> <p>Доптың ішіне ермексазды орналастыр</p> <p>(1,6-4жас)</p> <p>Мүсіндеу,жапсыру</p> <p>Желілі-рөлді ойын: «Қызы мен анасы»</p> <p>Аналары балаларына қалай қамқорлық көрсететінін естеріне түсіру арқылы ,балаларды рөлдерге бөліп ойнауға шақырады.</p> <p>Тәрбиешінің көмегімен балалар қуыршаққа жылы сөз айтып,ойнайды.Мыс:»Ботқа қандай дәмді ,жей ғой қызым,сен менің сүйікті ,ең әдемі қызымсың,жүр, киініп серуендеп келейік...»</p> <p>(3-4жас)</p> <p>Қоршаған әлеммен таныстыру</p> <p>Сан. Заттардысалыстыру:заттарғақосунемесе заттарданалутәсілдеріарқылытең және тең емес заттар тобын салыстыру(3-4жас)</p> <p>Математика негіздері</p>	<p> Анаға сый</p> <p>Қағаздан 3 д сыйлық жасау</p> <p>Жапсыру әрекеті</p> <p>Өз анасы жайлы сұрау</p> <p>Адамгершілік және патриоттық тәрбие.</p> <p>әлеуметтік және эмоционалды зияттыт әрбиелеу:балалардың назарынада мның жеке қасиеттеріне(еңбекқор,ұқыпты) аудару(1,6-4жас)</p> <p>Қоршаған әлеммен таныстыру</p> <p>Қылқаламмен бояуда оны бояуға ақырын батыруды, алынғанартық бояуды құтының шетіне қылқаламды ақырын басынан басып, ағызып жіберіп бояуды, бояудың келесі түсін қолдану үшін қылқаламды басқа түскесалмас бұрын жақсылап суға шайып алып қолдануды үйрету (2-3жас)</p> <p>Сурет салу</p> <p>Уақытты бағдарлау.</p> <p>Қарама-қарсы тәулік бөліктерін бағдарлау:күндіз-түнде,таңертең-кешке.(2-4жас) Математика негіздері</p>
---	---	--	--	--	--

Балалармен жеке жұмыс	Нұрдаулетпен туыстық қатынасты білдіретін сөздерді айтуға үйрету.	Ильяспен сапта жүруге үйрету	Аруназбен қағаздан симметриялық пішіндерді қия отырып, түрлі үйлесімдікте сюжетті суреттерді салуды машықтандыру.	Амирамен сөздік қоры орташа дамыған. Сұраққа жауап беруге үйрету	Жаниямен тірі және өлі табиғат заттары мен құбылыстарына қызығушылығын арттыру.
Серуенге дайындық	Киіміндегі ұқыпсыздықты байқап, оны өз бетінше немесе ересектердің көмегімен жоюға, қол орамалды пайдалануға үйретуді жалғастыру. Қатармен жұптасып жүруді, қатарды бұзбауды үйрету. Таза ауада қандай ойындар ойнайтынын балалармен жоспарлау. (сөйлеуді дамыту, өзіне-өзі қызмет ету дағдылары, ірі және ұсақ моториканы дамыту).				
Серуен	Қ/О «Поезд» Кешкі табиғаттың ерекшеліктерін атауды үйрету				
Серуеннен оралу	Топқа оралу кезінде жылдам қатарға тұруды дағдыландыру. Асықпай бір-бірін итермей жүруді үйрету. Топта киетін аяқ киімдерін өз бетінше ауыстырып, киюін қалыптастыру. Жұмбақтар шешу, өлеңдер, әндер жаңылтпаштар, санамақтар және т.б. жаттау (көркем әрекет, дербес ойын әрекеті).				
Кешкі ас	Үстел басында қарапайым мінез-құлық дағдыларын қалыптастыру: нанды үгітпеу, тамақты ауызды жауып шайнау, ауызды тамаққа толтырып сөйлемеу. Тамақтанып болғаннан кейін алғыс айтуды үйрету (мәдени-гигиеналық дағдылар, өзіне-өзі қызмет ету) Суды, тамақты, энергияны үнемді тұтыну» - табиғи ресурстарға ұқыпты қарауды қалыптастыру Бір тұтас тәрбие				
Балалардың дербес әрекеті (баяу қимылды ойындар, үстел үсті ойындары, бейнелеу әрекеті, кітаптар қарау және тағы басқа әрекеттер)	Тақпақтарын қайталау. Би үйрену. (көркем әдебиет, музыка) ана әке бала қуыршақтарын сол жақтан оң жаққа қарай орналастыруды үйрету. (Математика негіздері) Балаларды ересектер дайындаған ірі және ұсақ элементтерді қағаз бетіне орналастыру және жапсыру арқылы ұжымдық композиция құрастыруға баулу. Жапсыру				
Балалардың үйге қайтуы (ата-аналарға кеңес)	Баланың бүгінгі жетістігі туралы әңгімелесу.	Үйде баланың өзі киініп, өзі шешінуін қадағалап, талап етіп отыруды түсіндіру.	Баланың бүгінгі жетістігі, бала денсаулығы мен тамағы жөнінде әңгімелесу.	Әдептілік сөздерді үйретуін ескерту.	Демалыс күндері күн тәртібін сақтауын ата-аналардан талап ету.
ТӘРБИЕЛЕУ-БІЛІМ БЕРУ ПРОЦЕСІНІҢ ЦИКЛОГРАММАСЫ					
Жоспардың құрылу кезеңі (апта күндерін, айды, жылды көрсету)	24.03-28.03.2025 жыл.				
Апта күндері	<i>Дүйсенбі</i> 24.03.2025.	<i>Сейсенбі</i> 25.03.2025.	<i>Сәрсенбі</i> 26.03.2025.	<i>Бейсенбі</i> 27.03.2025.	<i>Жұма</i> 28.03.2025.
Балаларды қабылдау	Балаларды жақсы көңіл күймен қарсы алу және оларға қолайлы жағдай жасау. Күй қосу. күй күмбірі				
Ата-аналармен әңгімелесу, кеңес беру	Үйдегі өзіне-өзі қызмет ету дағдыларының қалай қалыптасып жатқанын сұрау				

Балалардың дербес әрекеті (баяу қимылды ойындар, үстел үсті ойындары, бейнелеу әрекеті, кітаптар қарау және тағы басқа әрекеттер)			Наурыз айына арналған таңертеңгі жаттығуларды орындату	Наурыз айына арналған таңертеңгі жаттығуларды орындату (Жалпы дамытушы жаттығулар, қимыл белсенділігі, ойын әрекеті)	Наурызайына арналған таңертеңгі жаттығуларды орындату (Жалпы дамытушы жаттығулар, қимыл белсенділігі, ойын әрекеті)
Таңертеңгі жаттығу	<p>Жалпы дамыту жаттығулары (доппен).</p> <p>1. Бастапқы қалып: аяқ алшақ, дене тік, қол төменде.</p> <p>1.1. Балалар доптарын жоғары көтеріп, екі қолды қайшылайды.</p> <p>1.2. Бастапқы қалып. (жаттығу 4-5 рет қайталанады).</p> <p>2. Бастапқы қалып: аяқ алшақ, дене тік, қол төменде.</p> <p>2.1. Қолдарын иыққа көтеріп, допты қояды.</p> <p>2.2. Бастапқы қалып. (жаттығу 4 рет қайталанады).</p> <p>3. Бастапқы қалып: жерде отырады, аяқ алшақ, доп ұстаған қолдары екі жанында.</p> <p>3.1. Аяқтарын жинап, доп ұстаған қолдарымен құшақтайды.</p> <p>3.2. Бастапқы қалып. (жаттығу 3 рет қайталанады).</p> <p>4. Бастапқы қалып: аяқ бірге, дене бос, қол төменде.</p> <p>4.1. Доптарын көкірек тұсында ұстап, бір орында тұрып секіру.</p> <p>4.2. Бастапқы қалып. (жаттығу 3 рет қайталанады).</p> <p>(дене шынықтыру)</p>				
Таңғы ас	Жендерін өз бетімен түру, жуыну кезінде киімді суламау, жуыну кезінде суды шашыратпау білігін бекіту. Өз орнын тауып отыру. Үстел басында қарапайым мінез-құлық дағдыларын қалыптастыру: (мәдени-гигиеналық дағдылар, өзіне-өзі қызмет ету, кезекшілердің еңбек әрекеті)				
Ұйымдастырылған іс-әрекетке дайындық	сөйлеу қарқынын өзгерту қабілетін дамыту: баяу сөйлеу, жаңылтпаштар айту.				
Білім беру ұйымының кестесі бойынша ұйымдастырылған іс-әрекет			<p align="center">Музыка</p> <p>Қазақ халқының би өнерімен таныстыру. Музыкалық сүйемелдеу мен қазақ би қимылдарының қарапайым элементтерін орындау, ойындарда таныс бикимылдарын қайталауын дамыту. (2-4 жас)</p>	<p align="center">Дене тәрбиесі</p> <p>Қолдарын алдына немесе басынан жоғары, артына апарып шапалақтау; қолды алға, жан-жаққа созу, алақандарын жоғары қарату, қолды көтеру, түсіру, саусақтарды қозғалту, қол саусақтарын жұму және ашу. Допты бір-біріне басынан жоғары (артқа және алға) беру, жан-жаққа (солға-оңға) бұрылу; аяқтың ұшына көтерілу, аяқты алға қарай қою, аяқты жан-жаққа, артқа қою; (3-4 жас)</p>	<p align="center">Дене тәрбиесі</p> <p>Қимылды ойындар</p> <p>Қимылды ойындарға баулу, балаларды қарапайым ережелерді сақтауға, қимыл түрлерін өзгерте отырып, ойындарға күрделі ережелерді енгізу. Қимылды ойындарды ойнату. (1,6-4 жас)</p>

Серуенге дайындық	Көрсету бойынша киімдерін киюді, қимыл белсенділігіне жағымды эмоциялық қарым-қатынас білдіруді, бұрын игерген қимылдарды өздігінен орындауды жетілдіру. Киім шкафтарын тануды қалыптастыру (өзіне-өзі қызмет ету дағдылары, ұсақ моториканы дамыту)				
Серуен			<p>"Шалшықтар әлемі" Бақылау: Шалшықтардың пайда болуын, олардың тереңдігін, түстерінің өзгеруін бақылау. Еңбек: Балалардың шалшыққа түспеуін ұйымдастыру, айналасын реттеу. Ойын: «Шалшықтан секір» – балалар шалшықтарды айналып немесе секіріп өтеді. Зерттеу жұмысы: Шалшық суының түбінде не бар екенін зерттеу (топырақ, жапырақтар).</p>	<p>"Көктемгі жел" Бақылау: Желдің бағытын анықтау, оның күшін сезіну. Еңбек: Аулада ұшып жүрген қағаздарды жинау. Ойын: «Жел мен балалар» – балалар желдің бағытына қарай қозғалады. Зерттеу жұмысы: Желдің күшін жеңіл заттарды (қағаз, мақта, жапырақ) үрлеу арқылы тексеру.</p>	<p>"Күннің көзі" Бақылау: Күннің жарықтандыруын, көлеңкенің ұзындығын бақылау. Еңбек: Гүлзарға күн көп түсетін жерді анықтап, топырақты қосыту. Ойын: «Күн мен көлеңке» – балалар өз көлеңкелерін қуалайды. Зерттеу жұмысы: Күн астына су құйылған ыдыс пен көлеңкедегі ыдысты қою, олардың температураларын салыстыру.</p>
Серуеннен оралу	Топқа оралу кезінде қатарға тұруды дағдыландыру. Асықпай педагогтің артынан жүру, жұптасып жүруді үйрету. Өз шкафтарын тану дағдысын қалыптастыру. Топта киетін аяқ киімдерін өз бетінше ауыстырып, киюін үйрету. (дербес қимыл әрекеті).				
Түскі ас	Түскі ас алдында гигиеналық шараларды орындау : қолды дұрыс жуу, өз орамалының орнын білу, қолды дұрыс сүрту, орамалды ілу (мәдени-гигиеналық дағдылар, өзіне-өзі қызмет ету, кезекшілердің еңбек әрекеті)				
Күндізгі ұйқы	<p>Киім түймелерін, сырмаларын өздігінше ағытуды қалыптастыру.</p> <p>Балалардың тыныш ұйықтауы үшін жайы баяу музыка тыңдау. Бесік жырын айтып беру (өзіне-өзі қызмет ету дағдылары, ірі және ұсақ моториканы дамыту)</p> <p>Балалардың тыныш ұйықтауы үшін жайы баяу музыка тыңдау. (Музыка)</p>				
Бірте-бірте тұрғызу, сауықтыру шаралары	<p><i>Төсектен тұрып, түйіршекті және жұмсақ жолақшалармен жүруді дағдыландыру. (дене жаттығулар мен белсенділігі)</i></p> <p>Киімдерін реттілікпен өздігінен киіну. Түймелерін қадау, сырмаларын сыру, аяқ киімдерін дұрыс киюді үйрету. (өзіне-өзі қызмет ету дағдылары, ірі және ұсақ моториканы дамыту)</p>				
Бесін ас	Үстел басында қарапайым мінез-құлық дағдыларын қалыптастыру: нанды үгітпеу, тамақты ауызды жауып шайнау, ауызды тамаққа толтырып сөйлемеу. Тамақтанып болғаннан кейін алғыс айтуды үйрету (мәдени-гигиеналық дағдылар, өзіне-өзі қызмет ету)				

<p>Балалардың дербес әрекеті (баяу қимылды ойындар, үстел үсті ойындары, бейнелеу әрекеті, кітаптар қарау және тағы басқа әрекеттер)</p>			<p>Кірпінің анасының үстіне ермексазды орналастыру кеңістікте орналасуын атау.</p> <p>(2-4жас)</p> <p>Жапсыру,</p> <p>Мүсіндеу,</p> <p>Анама арналған кеудеше элементтердің пішінін, реттілігін, олардың арасындағы қашықтықты ескере отырып, жазықтықта оюларды орналастыру; қазақ оюларының кейбір элементтерін салу;(3-4жас)</p> <p>Сурет салу</p> <p>Еңбекке баулу дағдысы</p> <p>Қарапайым тапсырмаларды өздігінен орындауға, түрлі балалар әрекетіне қажетті материалдарды, құрал-жабдықтарды дайындауға, қолданып болған соң ойыншықтарды,кітаптарды,заттарды орнына инауға баулу (1,6-4жас)</p> <p>.Қоршаған әлеммен таныстыру Кеңістікте бағдарлау</p> <p>Өзініңденемүшелерінбағдарлау жәнеосығанбайланыстыөзінеқатыстыкеңістікбағыттарынанықтау: алдында-артында</p> <p>Математика негіздері</p>	<p>Анаммен бірге доп ойнаймыз ойыны</p> <p>Доптың ішіне ермексазды орналастыр</p> <p>(1,6-4жас)</p> <p>Мүсіндеу,жапсыру</p> <p>Желілі-рөлді ойын: «Қызы мен анасы»</p> <p>Аналары балаларына қалай қамқорлық көрсететінін естеріне түсіру арқылы ,балаларды рөлдерге бөліп ойнауға шақырады.</p> <p>Тәрбиешінің көмегімен балалар қуыршаққа жылы сөз айтып,ойнайды.Мыс:»Ботқа қандай дәмді ,жей ғой қызым,сен менің сүйікті ,ең әдемі қызымсың,жүр, киініп серуендеп келейік...»</p> <p>(3-4жас)</p> <p>Қоршаған әлеммен таныстыру</p> <p>Сан. Заттардысалыстыру:заттарғақосунеме сезаттарданалутәсілдеріарқылытең және тең емес заттар тобын салыстыру(3-4жас)</p> <p>Математика негіздері</p>	<p>Анаға сый</p> <p>Қағаздан 3 д сыйлық жасау</p> <p>Жапсыру әрекеті</p> <p>Өз анасы жайлы сұрау</p> <p>Адамгершілік және патриоттық тәрбие.</p> <p>әлеуметтік және эмоционалды зияттыт әрбиелеу:балалардың назарынада мның жеке қасиеттеріне(еңбекқор,ұқыпты)</p> <p>аудару(1,6-4жас)</p> <p>Қоршаған әлеммен таныстыру</p> <p>Қылқаламмен бояуда оны бояуға ақырын батыруды, алынғанартық бояуды құтының шетіне қылқаламды ақырын басынан басып, ағызып жіберіп бояуды, бояудың келесі түсін қолдану үшін қылқаламды басқа түскесалмас бұрын жақсылап суға шайып алып қолдануды үйрету (2-3жас)</p> <p>Сурет салу</p> <p>Уақытты бағдарлау.</p> <p>Қарама-қарсы тәулік бөліктерін бағдарлау:күндіз-түнде,таңертең-кешке.(2-4жас)</p> <p>Математика негіздері</p>
<p>Балалармен жеке жұмыс</p>			<p>Аруназбен қағаздан симметриялық пішіндерді қия отырып, түрлі үйлесімдікте сюжетті суреттерді салуды машықтандыру.</p>	<p>Амирамен сөздік қоры орташа дамыған.Сұраққа жауап беруге үйрету</p>	<p>Жаниямен тірі және өлі табиғат заттары мен құбылыстарына қызығушылығын арттыру.</p>

Серуенге дайындық	Киіміндегі ұқыпсыздықты байқап, оны өз бетінше немесе ересектердің көмегімен жоюға, қол орамалды пайдалануға үйретуді жалғастыру. Қатармен жұптасып жүруді, қатарды бұзбауды үйрету. Таза ауада қандай ойындар ойнайтынын балалармен жоспарлау. (сөйлеуді дамыту, өзіне-өзі қызмет ету дағдылары, ірі және ұсақ моториканы дамыту).			
Серуен	Қ/О «Поезд» Кешкі табиғаттын ерекшеліктерін атауды үйрету			
Серуеннен оралу	Топқа оралу кезінде жылдам қатарға тұруды дағдыландыру. Асықпай бір-бірін итермей жүруді үйрету. Топта киетін аяқ киімдерін өз бетінше ауыстырып, киюін қалыптастыру. Жұмбақтар шешу, өлеңдер, әндер жаңылтпаштар, санамақтар және т.б. жаттау (көркем әрекет, дербес ойын әрекеті).			
Кешкі ас	Үстел басында қарапайым мінез-құлық дағдыларын қалыптастыру: нанды үгітпеу, тамақты ауызды жауып шайнау, ауызды тамаққа толтырып сөйлемеу. Тамақтанып болғаннан кейін алғыс айтуды үйрету (мәдени-гигиеналық дағдылар, өзіне-өзі қызмет ету) Суды, тамақты, энергияны үнемді тұтыну» - табиғи ресурстарға ұқыпты қарауды қалыптастыру Бір тұтас тәрбие			
Балалардың дербес әрекеті (баяу қимылды ойындар, үстел үсті ойындары, бейнелеу әрекеті, кітаптар қарау және тағы басқа әрекеттер)	Тақпақтарын қайталау. Би үйрену. (көркем әдебиет, музыка) ана әке бала қуыршақтарын сол жақтан оң жаққа қарай орналастыруды үйрету. (Математика негіздері) Балаларды ересектер дайындаған ірі және ұсақ элементтерді қағаз бетіне орналастыру және жапсыру арқылы ұжымдық композиция құрастыруға баулу. Жапсыру			
Балалардың үйге қайтуы (ата-аналарға кеңес)			Баланың бүгінгі жетістігі, бала денсаулығы мен тамағы жөнінде әңгімелесу.	Әдептілік сөздерді үйретуін ескерту. Демалыс күндері күн тәртібін сақтауын ата-аналардан талап ету.

Тәрбиелеу-білім беру процесінің циклограммасы

1 апта

	Дүйсенбі	Сейсенбі	Сәрсенбі	Бейсенбі	Жұма
Күн тәртібі	31.03.2025ж	01.04.2025ж	02.04.2025ж	03.04.2025ж	04.04.2025ж
Балаларды қабылдау	Балаларды көтеріңкі көңілді музыкамен қарсы алу. Күй қосу, күй күмбірі				

<p>Ата-аналармен немесе баланың басқа заңды өкілдерімен әңгімелесу, кеңес беру</p>	<p>Бала туралы маңызды ақпарат жинау (денсаулығы, мінез-құлқы, қызығушылықтары).</p> <p>Ата-аналарға баланың балабақшадағы күн тәртібі мен ережелері туралы түсіндіру.</p> <p>Баланың бейімделу кезеңінде ата-аналармен тығыз байланыста болу.</p>				
<p>Балалардың іс-әрекеті</p> <p>(ойын, танымдық, коммуникативтік, шығармашылық, эксперименталдық, еңбек, қимыл, бейнелеу, дербес және басқалары)</p>	<p>Баспалдақпен түсіп-шыққанда, топта, топ алаңында бір-бірін итермеу жөнінде әңгімелеу.</p> <p>Қауіпсіздік ережелері</p>	<p>Логикалық ойлауды дамыту. Үш бірдей зат пен бір ерекше затты қойыңыз (мысалы, үш алма мен бір банан). "Қайсысы артық?" деп сұрап, баланың жауабын тыңдау</p> <p>Танымдық дағдылар</p>	<p>Зейінді дамыту. Баланың алдына 3-4 зат қойып, оларды есте сақтауын сұрау. Кейін біреуін алып тастап, "Қай зат жоқ?" деп сұрау</p> <p>Танымдық дағдылар</p>	<p>«Шуақты көктем». Көктем мезгіліндегі ауа райы жайлы әңгіме</p> <p>Әлеуметтік, танымдық дағдылар</p>	<p>"Кім қайда тұрады?" Жануарлар мен олардың мекендейтін орындарын үйрету. "Балық қайда тұрады?" – "Суда!" "Қасқыр қайда тұрады?" – "Орманда!" "Сыыр қайда тұрады?" – "Аулада!"</p> <p>Әлеуметтік, танымдық дағдылар</p>
<p>Таңғы жаттығу</p>	<p>Сәуір айына арналған таңертеңгі жаттығуларды орындату</p> <p>(Жалпы дамытушы жаттығулар, қимыл белсенділігі, ойын әрекеті)</p>				
<p>Таңғы ас</p>	<p>Таңғы ас алдында қолдарын сумен сабындап жуу мәдениетін қалыптастыру. (мәдени-гигиеналық дағдылар, өзіне-өзі қызмет ету, кезекшілердің еңбек әрекеті) Суды, тамақты, энергияны үнемді тұтыну» - табиғи ресурстарға ұқыпты қарауды қалыптастыру</p> <p>Бір тұтас тәрбие</p>				
<p>Ұйымдастырылған іс-әрекетті өткізуге дайындық (бұдан әрі – ҰІӨ)</p>	<p>Заттарды салыстыру: заттарға қосунемес заттардан алу тәсілдері арқылы тең және тең емес заттар тобын салыстыру, «Тең бе?», «Қайсысы артық (кем)?» сауалдарына жауап беруін қалыптастыру</p>				
<p>Ұйымдастырылған іс-әрекеттер</p>	<p>Қазақ тілі</p> <p>Тілдік дамытушы орта. Өзбетінше кітаптарды қарауға, өзінің алған әсері мен қалауын білдіруге баулу (3-5ж)</p>	<p>Дене тәрбиесі</p> <p>Жүру. Еденге қойылған заттардан аттап жүру, жан-жаққа баяу айналу (3-5ж)</p> <p>Негізгі қимылдар:</p> <p>Жалпы дамытушы жаттығулар</p>	<p>Музыка</p> <p>Музыка тыңдау. Түрлі сипаттағы әндердің мазмұны мен көңіл күйін қабылдай білуді қалыптастыру; әннің мазмұнын түсінуді жетілдіру (3-5ж)</p> <p>Музыкалық-ырғақтық қимылдар (1,5-2ж)</p>	<p>Дене тәрбиесі</p> <p>Тепе-теңдікті сақтау. Арқан бойымен жүру, тура жолмен жүру (3-5ж)</p> <p>Қолдың білектерін, иық белдеуінің бұлшық еттерін дамытуға және нығайтуға арналған жаттығулар (1,5-2ж)</p>	<p>Дене тәрбиесі</p> <p>Жүгіру. Қарқынды өзгертіп, жылдам (10-20 метрге дейін) жүгіру (3-5ж)</p> <p>Қолды алға, жоғары, екі жаққа көтеру; қолды кеуде тұсында айқастыру және екі жаққа жазу. (1,5-2ж)</p>

	<p>Сөйлеуді дамыту Сөйлеудің дыбыстық мәдениеті. Дауысты (ұ) және кейбір дауыссыз (с-з) дыбыстарды анық айту, дыбыстардың артикуляциясын нақтылау және бекіту (3-4 жас)</p> <p>Сөздік қорды қалыптастыру (1,5-2ж)</p> <p>(Сурет салу) Қарапайым сюжеттік композициялар жасауға үйретуді жалғастыру(3-5ж) Балалардың бейнелеу әрекетіне деген қызығушылығын ояту(1,5-2ж)</p>	<p>(1,5-2ж)</p> <p>Қоршаған ортаментанысу Отбасы. Дербестікті қалыптастыру: киіну, жуыну, тісін тазалау. (3-5ж) Табиғат әлемі.</p> <p>(1,5-2ж)</p> <p>Құрастыру Құрастыруда бөлшектерді орналастыру және кірпіштерді қалау(3-5ж) Балаларды ойын барысында үстел үсті және еден үсті құрылыс материалдарымен (текшелер, кірпіштер, үш қырлы призма, пластина, цилиндр және т.б.), жазықтықтағы құрылыстың орналасу нұсқаларымен таныстыру. (1,5-2ж)</p>	<p>(Математика негіздері) Сан. «Көп», «бір» ұғымдары туралы түсініктерді қалыптастыру, заттардың санын ажыратуға үйрету: көп-біреу (біреу-көп), біртекті заттарды топтастыру және олардың біреуін бөліп көрсету, қоршаған ортадан бір немесе бірнеше бірдей затты табу, «қанша? неше?» сұрағына жауап беру (3-5ж)</p> <p>Заттар мен құралдарды қолдану дағдыларын қалыптастыру(1,5-2ж)</p> <p>жапсыру Жапсыруда табиғи материалдарды және қағазды түрлендіру әдістерін (жырту, ұмаждау, бүктеу, қатпарлау) қолдануды үйрету. (3-5ж)</p> <p>Фланелеграфта қарапайым композицияларды орналастыру және құрастыру. (1,5-2ж)</p>	<p>сөйлеуді дамыту Сөздік қор. Қарама-қарсы мағынадағы сөздерді - антонимдерді енгізу(3-5ж) Жеке дауысты және дауыссыз дыбыстарды, еліктеу сөздерін айта алуды үйрету. (1,5-2ж)</p> <p>сурет салу тұтас қағаз парағына бейнені орналастыру(3-5ж)</p> <p>Бейнелерді парақ бетінде орналастыра отырып, түрлі-түсті дақтарды қарама-қарсы үйлестіру арқылы бере білу, дөңгелек және толқын тәрізді сызықтарды бейнелеу(1,5-2ж)</p>	<p>Көркем әдебиет</p> <p>Балаларды тақпақтар мен шағын өлеңдерді жатқа айтуға үйрету. (3-5ж)</p> <p>Суреттердің мазмұны бойынша қойылған сұрақтарға жауап беруді дамыту. (1,5-2ж)</p> <p>Қоршаған ортаментанысу, Заттық әлем. Қоршаған ортаны қабылдау, кеңістікті бағдарлауға үйрету. (3-5ж)</p> <p>«Болады», «болмайды», «қауіпті» ұғымдарымен таныстыру(1,5-2ж)</p>
Серуенге дайындық	Көрсету бойынша киімдерін киюді, қимыл белсенділігіне жағымды эмоциялық қарым-қатынас білдіруді, бұрын игерген қимылдарды өздігінен орындауды жетілдіру. Киім шкафтарын тануды қалыптастыру (өзіне-өзі қызмет ету дағдылары, ұсақ моториканы дамыту)				
Серуен	<p>Бұлттарды бақылау Мақсаты: өлі табиғат құбылыстары туралы білімдерін тиянақтау, табиғатты бақылауға деген қызығушылықтарын арттыру. Бақылау барысы. Көркем сөз. «Бұлт» Ө. Ақыпбекұлы Бұлттың қайда тұрағы?</p>	<p>Желді бақылау Мақсаты: - жел туралы түсініктерін бекіту; - жел түрлерін есте сақтау. Бақылау барысы Тәрбиеші балаларға жұмбақ жасырады: Ағаштарды шайқайды,</p>	<p>Сутоғанды бақылау Мақсаты: мұздың қасиеттері туралы білімдерін тиянақтау. Бақылау барысы Күн өткен сайын көктем қысты ысырып, өз жылуын алып келуде. Көктемнің ең бірінші жеңісі-жерді жібітеді. Алдымен қары еріген алаңқайлар пайда болады, өгей шөптер өсіп</p>	<p>Топырақты бақылау Мақсаты: торф топырағының қыртысымен таныстыру . Бақылау барысы Біздің айналамызда шалшық</p>	<p>Бақылау: Балапанды бақылау. Балаларды балапанды қорғауға, оларға аяушылық, қамқорлық сезімдерін ояту. Үлескедегі еңбек: балабақша ауласындағы бұта қалдықтарын жинау. Балаларды</p>

<p>Біле алмадым мұны әлі. Білерім көк аспанның, Бұлт-көшпелі бұлағы. Тәрбиеші сұрақтары. Бұлт дегеніміз не? Бұлттардың түсі қандай болады? Бұлттар неден тұрады? (сан жетпейтін су тамшыларынан немесе мұз түйіршіктерінен.) Бұлттардың қандай түрлерін білесіңдер? (түйдек бұлттар, шарбы бұлттар, қат-қабат бұлттар, түнерген найзағайлы бұлттар) Неге түйдек бұлттар дейміз? (олар аспанда түйдек-түйдек болып тұрады) Шарбы бұлттар неге ұқсады? (ақ ұлпаға, мамыққа, жақсылап аңғарып қарасаң олардан таныс бейнелерді көруге болады) Ең үлкен бұлттар қай бұлттар? (түнерген найзағайлы бұлттар) Қандай бұлттар жаңбыр әкеледі? (түйдек бұлттар, түнерген бұлттар) Бұлттар неліктен аспанда жүреді? (оларды жел қуады) Зерттеу жұмысы Аспандағы қандай бұлттар екенін анықтау. Бір нәрсеге (өлі және тірі табиғатқа жататын) ұқсайтын бұлттарды табу. Еңбек Аланды егу жұмыстарына дайындау; қоқыстарды жинау, сыпыру. Мақсаты: бірлесе жұмыс істеуге деген ынталарын қалыптастыру.. Қимылды ойын «Қасқыр қақпан». Мақсаты: ойын ережесін түсініп, шартын сақтап ойнауға, ептілікке, алғырлыққа баулу. Жеке жұмыс Математикалық жаттығулар. Мақсаты: тақ және жұп сандарды санай білу</p>	<p>Көзге көрінбейді. Шарлағанда сай-сайды, Бір сәт ерінбейді. (жел) Тәрбиеші балаларға айналаны бақылауға, ағаш бұтақтары қалай шайқалып тұрғанын байқауға ұсынады. Сұрақтар қояды: Желдің қандай түрлері болады? Жел неге соғады? Атмосферада ауа әртүрлі қызады: жылы ауа жеңіл болады, сондықтан жоғары көтеріледі, ал, суық ауа ауыр болады, ол төмен тартылады. Осыдан ауада қозғалыс пайда болады. Желдің күші жылы және суық ауаның температурасының айырмашылығына байланысты. Ауа массасы барынша тез қозғалған сайын, желдің күші де соншалықты қатты болады. Желдің бағытын анықтаумен айналысатын адамдарды метеорологтар және синоптиктер деп атайды. Барынша қатты желдердің атын ата? (дауыл, құйын, бұрқасын, боран.) Әлсіз желді қалай атайды?(«самал жел» деп атайды) Желдің ізін көруге болады ма? Зерттеу жұмысы Компас арқылы желдің бағытын анықтау. Флюгердің көмегімен желдің күшін анықтау. Еңбек Гүл өсіретін (клумба) аланды дайындау Мақсаты: бірлесе жұмыс істей білу дағдыларын бекіту, жұмысты бар ынтасымен орындау.</p>	<p>шығады. ал, екінші жеңісі-өзен-көлдердің ери бастауы. Жердегі, қар үйінділеріндегі қарлар еріп, сай-саланы қуалап, өзенге барып құяды. Өзен сулары көтеріліп, мұзды жарады. Жарылған мұздар ағыспен бір-біріне соқтығады. Мұздар жарылып, өзендер арнасынан асқан кезде ауа температурасы кенет төмендейді. Ал, сутоғандардағы мұздар ұзақ уақыт тұрады. Себебі онда ағыс жоқ, су қозғалмайды. Бұл жерде мұздар жарылмайды, біртіндеп ериді. Зерттеу жұмысы. Сутоғандағы мұздың қалыңдығын мұз өлшегіш құралмен өлшеу. Тоған бетіндегі мұздың еруін бақылау Еңбек Ауланы қоқыстан, сынған бұталардан тазалау. Мақсаты: үлкендерге көмектесуге деген ынталарын тәрбиелеу. Қимылды ойын «Қасқыр қақпан» Мақсаты: белгі бойынша әрекет етуге үйрету; ойын шартын сақтап ойнауға баулу; Жаттығу ойыны Ұзындыққа секіру. Мақсаты: ұзындыққа секіруге жаттықтыру.</p>	<p>көп. Ал, шалшықтар торфқа (шымтезек) бай болады. Торф-бұл әрі тыңайтқыш, әрі отын.ол қатты қызған кезде тез тұтанады. Торф дымқыл, жабысқақ, көктемде ылғал кезінде ол ауыр. Ол суды нашар өткізеді, егер ылғал торф үстімен өтсең, ол аяқкиіміңе жабысып қалады. Сондықтан да бұндай соқпақпен (жолмен) жүрмеген дұрыс. Торфты атызға (жүйек) және ағаш түптеріне тыңайтқыш ретінде қосады.. Зерттеу жұмысы Торфтың құрғақ және ылғал кесектерін салыстыру. Құммен торфты салыстыру; Жер қыртысы қай жерде тез кебеді. Еңбек Ағаш түптері мен атызға торф тасу. Мақсаты: торфтың пайдалы қасиеттері туралы білімдерін тиянақтау. Қимылды ойын «Аққу-қаздар». Мақсаты: берілген кеңістікте белгі бойынша қашқандарды қуып жету,</p>	<p>еңбексүйгіштікке, тазалыққа, ұқыптылыққа тәрбиелеу. Қимылды ойын: «Ормандағы аю». Мақсаты: Ептілікке, шапшаңдыққа баулу. Жеке жұмыс: Жаңылтпаш жаттау: дыбыстарды сөз ішінде дұрыс қолдану, сөздік қорын дамыту. Ақ, ақ Секеңдейді лақ Аң, аң Аң патшасы – арыстан. Өзіңдік іс – әрекет: Балапанның жүрісін салу.</p>
---	--	---	--	--

	дағдыларын жетілдіру. Халық болжамы. Ерте көктемде найзағай ойнап, күн күркіремесе, жаз құрғақ болады.			ойын шартын сақтау. Жаттығу ойыны Секіргіш жіппен жаттығу ойындары. Мақсаты: секіргіш жіпті алға, кері айналдыра отырып секіруге үйрету. Мақал-мәтел: Жері байдың-елі бай. Қара жерге де, қамқорлық керек.	
Серуеннен оралу	Топка оралу кезінде қатарға тұруды дағдыландыру. Асықпай педагогтің артынан жүру, жұптасып жүруді үйрету. Өз шкафтарын тану дағдысын қалыптастыру. Топта киетін аяқ киімдерін өз бетінше ауыстырып, киюін үйрету. (дербес қимыл әрекеті).				
Түскі ас	Түскі ас алдында гигиеналық шараларды орындау : қолды дұрыс жуу, өз орамалының орнын білу, қолды дұрыс сүрту, орамалды ілу (мәдени-гигиеналық дағдылар, өзіне-өзі қызмет ету, кезекшілердің еңбек әрекеті)				
Күндізгі ұйқы	Киімдерін ұқыпты орындыққа іліп (немесе арнайы сөреге) қоюды үйрету. Өз төсек орнын тауып жатуды үйрету. Балалардың тыныш ұйықтауы үшін жайы баяу музыка тыңдау. Бесік жырын айтып беру (өзіне-өзі қызмет ету дағдылары, ірі және ұсақ моториканы дамыту) Балалардың тыныш ұйықтауы үшін жайы баяу музыка тыңдау. (Музыка)				
Ұйқыдан біртіндеп ояту, сауықтыру шаралары	Төсектен тұрып, түйіршекті және жұмсақ жолақшалармен жүруді дағдыландыру. (дене жаттығулар мен белсенділігі) Киімдерін реттілікпен өздігінен киіну. Түймелерін қадау, сырмаларын сыру, аяқ киімдерін дұрыс киюді үйрету. (өзіне-өзі қызмет ету дағдылары, ірі және ұсақ моториканы дамыту)				

Бесін ас	Ересектің бақылауымен бетін, қолдарын ластанған кезде және тамақтың алдында өз бетінше жуу, беті мен қолын жеке орамалмен құрғатып сүрту, ересектің көмегімен өзін ретке келтіруін қалыптастыру.Өз орнын тауып отыру. (мәдени-гигиеналық дағдылар, өзіне-өзі қызмет ету)				
Балалардың дербес іс-әрекеті (қимылдық, ұлттық, сюжетті-рөлдік, үстел үсті-баспа және басқа ойындар), бейнелеу іс-әрекеті, кітап қарау және басқалары)	<p>Баяғы заманда адамдар жер бетін төрт бұрышты деп ойлаған. Көп адамдар жердің шетін тауып сол жерге барып жердің шетінде не бар екенін көргісі келген. Атпен немесе жаяу жолға шығып көп жер жүріп, суға тірелген. Кейбіреулер кемеге мініп ары қарай жүрген. Соңында қайта айналып өзінің шыққан жеріне келіп, адамдар жердің шар тәрізді екенін білген. Содан соң олар ғарыш әлемін зерттей бастаған деп ғарыш әлемінің макетін көрсетіп не білетіндерін сұрау, әңгімелету. Осы ғарышқа немен барамыз? Ғарыш кемесін кім басқарады? Ғарышкерлер қандай болады? Әңгімелету.</p> <p>көркем әдебиет</p> <p>Ғарышкерлер туралы фильм көрсету, оның көрікті жерлері, қалаөмірінің ерекшеліктерін туралы айту. Ғарышкерлер қаласы екенін түсіндіру.</p> <p>Қоршаған әлеммен таныстыру</p> <p>Балаларға ғарыш кемесін құрастыру құралдарынан құрастыруды және Байқоңыр қаласының суретін салуды ұсыну. Балаларды орталықтарға бөліп жұмыс жасату.</p> <p>(құрастыру және сурет салу)</p>	<p>Балаларды кітап орталығына шақырып, ғарышкерлердің суреттері бар кітапты қарап шығуын ұйымдастыру. Ғарышкерлердің есімдерін атау. Тоқтар Әубәкіровтың үлкендеу суретін көрсетіп, ғарышкер туралы айтып таныстыру. Сосын балаларды орталықтарға бөлу</p> <p>көркем әдебиетҚоршаған әлеммен таныстыру</p> <p>Зымыранның суретін бояту. Қызыл, сары, жасыл, көк, қара, ақ негізгі түстермен олардың еңктерін дұрыс (қызғылт, көгілдір, сұр) қолдануды дамыту.</p> <p>(сурет салу)</p> <p>екінші орталықта балалар ғарыш кемесінің неше бөліктен тұратынын анықтап, табиғи қалдық заттардан ермексаздан құрастырғызу.</p> <p>(Мүсіндеу)</p>	<p>Сөйлеу қарқынын өзгерту қабілетін дамыту: баяу сөйлеу, жаңылтпаштар айтуды меңгерту. Ғарышкер ұшты ғарышқа. Ғарышқа ұшты ғарышкер. Айтшы, ғарышпалыспа? (сөйлеуді дамыту)</p> <p>Алғашқы Қазақстандық ғарышкер кім еді? Ал әлем бойынша ғарышқа алғаш ұшқан кім екенін білесіңдер ме? Қоршаған әлеммен таныстыру</p> <p>Ғарышқа бірінші болып ұшқан орыс ғарышкер итері Белка мен Стрелка болды. Ғарышқа ұшқан және Жерге аман-есен оралған алғашқы жануарлар. Олардың ұшуы 25 сағаттан астам уақытқа созылды, осы уақыт ішінде Кеме жерді 17 рет айналып өтті. Аспандағы жұлдыздар үлкен және кішкентай болатынын көріп келіпті. Біздің ғажайып сандықтан көптеген жұлдыздар шығады оларды салыстырып ойнайық. Карточалармен жұмыс. Жұлдыздарды сәйкестендіру. (математика негіздері)</p>	<p>Балалардан сұрау қалай ойлайсындар, қыздар ғарышкер бола ала ма? Әлемдегі алғашқы әйел ғарышкер-Валентина Владимировна Терешкова. Балалар ғарыш әлемінде адамдар тамақтанады? Қандай тамақтарды ғарышқа алып баруға болады? суреттер қарап әңгіме құрастыру</p> <p>көркем әдебиетҚоршаған әлеммен таныстыру</p> <p>Әр түрлі азық түлік заттардан жиын жасату, оның әртүрлі түстегі, пішіндегі, өлшемдегі заттардан тұратындығы туралы түсінік беру, заттарды жұппе не қою арқылы оларды санамай - ақ салыстыру негізінде тең немесе тең еместігін анықтай білуін дамыту.</p> <p>(математика негіздері)</p>	<p>Ләпбуктан ғарыш туралы көрсету. Балалардың әңгіме айтуға үйрету: бейтаныс заттар, құбылыстар туралы ақпаратты талқылауға баулу.</p> <p>сөйлеуді дамытуҚоршаған әлеммен таныстыру</p> <p>Балаларды геометриялық фигура дөңгелек пен таныстыру, ұстау және көру тәсілдері арқылы аталған фигураны зерттеуге мүмкіндік беру. Карточкаларға сәйкес фигураларды қойып шығуды ұйымдастыру.</p> <p>(математика негіздері)</p>
Балалармен жеке жұмыс	Ильясқа алақанға салып тік және дөңгелетіп есе үйрету; - ересектер дайындаған түрлі пішінді қағаз бетіне заттарды орналастыруға үйрету	Нұр дәулетке балаларға арналған музыкалық аспаптарды ажыратқызу және үйрету	Айша қазақ оюының бөліктері туралы ұғымдарға ие	Жанияға адамның пішінін (дене бөліктерін: бас, кеуде, қолдары, аяқтары) мүсіндеп үйрету	Амираға дөңгелек пішіндерді киіп үйрету; - музыканың ырғағын дәл бергізіп үйрету

Серуенге дайындық	Киініп-шешіну кезінде киімдерін белгілі тәртіппен киюге және шешуге жаттықтыру. Киіміндегі Қатармен жұптасып жүруді, қатарды бұзбауды үйрету. Таза ауада қандай ойындар ойнайтынын балалармен жоспарлау. (сөйлеуді дамыту, өзіне-өзі қызмет ету дағдылары, ірі және ұсақ моториканы дамыту).				
Серуен	Дидактикалық ойын «Ғажайып сандық» Сандықтан әр түрлі заттарды көрмей, ұстап сезу арқылы табу. Еркін ойындар Қимылды ойындарға қызығушылықты дамыту	Қимылды ойын «Сақина жасыру» Балабақша ауласына ұшып келген құстарды санау, салыстыру. (математика негіздері) Қимылды ойын «арқан тарту»	Құмнан зымыран жасау. (құрастыру) Қимылды ойын «Мысық пен тышқан»	Еркін ойындар Қимылды ойын «Ханталапай» Құмда таяқшалармен еркін тақырыпта сурет салуын ұйымдастыру (сурет салу)	Қимылды ойын «Сақина жасыру.» Дайынқұрылыспен түрлі ойында ройнауға ынталандыру. (құрастыру)
Балалардың үйге қайтуы	Бала тілінің дамуы жайлы әңгіме өнегелі 15 минут				

Тәрбиелеу-білім беру процесінің циклограммасы

2 апта

Күн тәртібі	Дүйсенбі 07.04.2025ж	Сейсенбі 08.04.2025ж	Сәрсенбі 09.04.2025ж	Бейсенбі 10.04.2025ж	Жұма 11.04.2025ж
Балаларды қабылдау	Балаларды көтеріңкі көңілді мұызқамен қарсы алу. Күй қосу, күй күмбірі				
Ата-аналармен немесе баланың басқа заңды өкілдерімен әңгімелесу, кеңес беру	Үйдегі өзіне-өзі қызмет ету дағдыларының қалай қалыптасып жатқанын сұрау өнегелі 15 минут				
Балалардың іс-әрекеті	"Түйе, жылқы, қой" Қазақ халқының төрт түлік малға деген құрметін үйрету, жануарларды ажыратуға баулу. (жылқы – мініс малы, түйе – шөлге төзімді, сиыр – сүт береді, қой – жүн береді). Балаларға әр малдың дауысын салып, қимылмен көрсетуін				

(ойын, танымдық, коммуникативтік, шығармашылық, эксперименталдық, еңбек, қимыл, бейнелеу, дербес және басқалары)	сұраңыз: Жылқы – шабады Түйе – ақырын қозғалады Қой – маңырайды Бір тұтас тәрбие				
Ертеңгілік жаттығу	Таныс, бұрын үйренген жаттығуларды және қимылдарды музыкамен сүйемелдеу арқылы орындату				
Таңғы ас	Жеңдерін өз бетімен түру, жуыну кезінде киімді суламау, жуыну кезінде суды шашыратпау білігін бекіту. Өз орнын тауып отыру. Үстел басында қарапайым мінез-құлық дағдыларын қалыптастыру: (мәдени-гигиеналық дағдылар, өзіне-өзі қызмет ету, кезекшілердің еңбек әрекеті)				
Ұйымдастырылған іс-әрекетті өткізуге дайындық (бұдан әрі – ҰІӘ)	Мүсіндеу тәсілдерін қолдана отырып, өзіне ұнаған бұйымдарды мүсіндеу, оларды таяқшамен безендіруді. Жеке жұмыстарын жұмыс композицияларға біріктіру дағдыларын қалыптастыру.				
Кестеге сәйкес ҰІӘ	<p align="center">Қазақ тілі</p> <p>Сөйлеудің дыбыстық мәдениеті. Артикуляциялық және дыбыстық аппаратты, сөйлеу кезінде тыныс алуды, мезді дамытуды жалғастыру (3-5ж)</p> <p>Сөйлеуді дамыту</p> <p>Тілдің грамматикалық құрылымы. Зат есімдерді жекеше, көпше түрде, етістіктерді келер және өткен шақта қолдану (3-4 жас)</p> <p>Сөздерді және қарапайым сөз тіркестерін (2-4 сөз) қайталап айту, ойыншық, киім, аяқ киім, ыдыс, жиһаз,</p>	<p align="center">Дене тәрбиесі</p> <p>Домалату, лақтыру, қағып алу. Оң және сол қолмен (1,5–2 метр қашықтықтан) допты кеуде тұсынан лақтыру, оң және сол қолмен тік нысанаға (нысана биіктігі-1,2 метр) лақтыру (1-1,5 метр қашықтық) 3-5ж</p> <p>Қолды артқа қою; оларды бүгіп, жазу, қолды шапалақтау, қолдарды алға-артқа сермеу, саусақтарды бүгу және ашу. (1,5-2ж)</p> <p>Қоршаған ортаның құрылымы</p> <p>Көлік, байланыс құралдары. Көлік</p>	<p align="center">Музыка</p> <p>Ән айту. Әннің қарқынына сәйкес топпен қосылып ән айтады, әнді барлығымен бірге бастайды және аяқтауды дағдыландыру. (3-5ж)</p> <p>Қимылдарды заттармен: бубенмен, сылдырмақпен және т.б. орындау. (1,5-2ж)</p> <p>(Математика негіздері)</p> <p>Шама. Заттарды салыстыруда шаманың берілген белгісі бойынша (ұзындығы, ені, биіктігі, жалпы шамасы бойынша) бір</p>	<p align="center">Дене тәрбиесі</p> <p>Еңбектеу, өрмелеу. саты бойымен өрмелеу, гимнастикалық қабырғаға өрмелеу және одан түсу (биіктігі 1,5 метр).</p> <p>Секіру. Тұрған орнынан ұзындыққа 40 сантиметр қашықтыққа секіру (3-5ж)</p> <p>Арқаның бұлшық еттерін және омыртқаның иілгіштік қасиетін дамытуға және нығайтуға арналған жаттығулар. (1,5-2ж)</p> <p>сөйлеуді дамыту</p> <p>Байланыстырып сөйлеу. Ересектердің сөзін</p>	<p align="center">Дене тәрбиесі</p> <p>Жалпы дамытушы жаттығулар. Қолдарын алдына немесе басынан жоғары, артына апарып шапалақтау; аяқты көтеру және түсіру, аяқтарды қозғалту (шалқасынан жатқан қалыпта); қолдарды алға созып, жартылай отыру, тізені қолмен ұстап, басты төмен иіп, кезекпен тізені бүгіп, аяқты көтеру; (3-5ж)</p> <p>Жанында тұрған (отырған) адамға қолындағы заттарды беріп, оңға-солға бұрылу. Алға және екі жаққа еңкею (1,5-2ж)</p> <p>Көркем әдебиет</p>

	<p>көгөніс пен жеміс, үй жануарлары мен олардың төлдерінің атауларын, көлік құралдарын және жеке бас гигиенасы заттарын білдіретін сөздерді атауды үйрету (1,5-2ж)</p> <p>(Сурет салу) Қарапайым сюжеттік композициялар жасауға үйретуді жалғастыру, тұтас қағаз парағына бейнені орналастыру, қызыл, сары, жасыл, көк, қара, ақ негізгі түстер мен олардың реңктерін (қызғылт, көгілдір, сұр) қолдану (3-5ж) Балалардың бейнелеу әрекетіне деген қызығушылығын ояту, көркемдік қабылдауларын дамыту (1,5-2ж)</p>	<p>құралдарының түрлерімен және ауада ұшатын қозғалыс құралдарымен таныстыру (3-5ж) Сумен, құммен және т.б. ойындарда қауіпсіздік ережелерімен (суды ішпеу, құмды шашпау және т.б.) таныстыру (1,5-2ж)</p> <p>Құрастыру Құрастыруда бөлшектерді орналастыру және кірпіштерді қалау, пластиналарды тік бағытта және көлденең орналастыру тәсілдерін қолдану. Ойнап болғаннан кейін бөлшектерді жинауға, қауіпсіздік техникасы ережелерін сақтауға, ұқыптылыққа баулу. (3-5ж) Балаларды ойын барысында үстел үсті және еден үсті құрылыс материалдарымен (текшелер, кірпіштер, үш қырлы призма, пластина, цилиндр және т.б.), жазықтықтағы құрылыстың орналасу нұсқаларымен таныстыру. (1,5-2ж)</p>	<p>затты екінші затпен беттестіруді үйрету. (3-5ж) қолдың ұсақ бұлшық еттерін, «көз бен қолдың» сенсомоторлық кеңістіктік үйлесімділігін дамыту (1,5-2ж)</p> <p>жапсыру Жапсыруда табиғи материалдарды және қағазды түрлендіру әдістерін (жырту, умаждау, бүктеу, қатпарлау) қолдануды үйрету. (3-5ж)</p> <p>Симметриялық пішіндерді, ою-өрнектерді орналастыру. (1,5-2ж)</p>	<p>тыңдау және түсіну, сөйлеу әдебінің тиісті формаларын дұрыс қолдану, ересектермен диалог құру, берілген сұрақтарды тыңдау және толық жауап беру. (3-5ж) . Жеке дауысты және дауыссыз дыбыстарды, еліктеу сөздерін айта алуды үйрету. (1,5-2ж)</p> <p>сурет салу Қарапайым сюжеттік композициялар жасауға үйретуді жалғастыру, тұтас қағаз парағына бейнені орналастыру, қызыл, сары, жасыл, көк, қара, ақ негізгі түстер мен олардың реңктерін (қызғылт, көгілдір, сұр) қолдану бекіту (3-5ж)</p> <p>дөңгелек және толқын тәрізді сызықтарды бейнелеу, дәстүрлі емес әдістермен суреттер салу. 1,5-2ж)</p>	<p>Ересектермен бірге ертегілерді, қарапайым көріністерді ойнауға, бірлескен ойындарға қатысуға ықпал ету, онда жеке репликаларды, кейіпкерлердің эмоционалды образын беруге баулу. Балаларды тақпақтар мен шағын өлеңдерді жатқа айтуға үйрету. (3-5ж)</p> <p>. Суреттердің мазмұны бойынша қойылған сұрақтарға жауап беруді дамыту. (1,5-2ж)</p> <p>Қоршаған ортаментанысу, Менің Отаным – Қазақстан. Балаларды айналасындағы ересектердің жақсы көретінін, оған әрқашан қамқорлық танытатынын білдіре отырып, өзінің туған жеріне, Отанына деген сүйіспеншілік сезімін ояту. (3-5ж)</p> <p>Өсімдіктер мен жануарларға сүйіспеншілік таныту және қамқорлық жасау. (1,5-2ж)</p>
<p>Серуенге дайындық</p>	<p>Көрсету бойынша киімдерін киюді, қимыл белсенділігіне жағымды эмоциялық қарым-қатынас білдіруді, бұрын игерген қимылдарды өздігінен орындауды жетілдіру. Киім шкафтарын тануды қалыптастыру (өзіне-өзі қызмет ету дағдылары, ұсақ моториканы дамыту)</p>				

<p>Серуен</p>	<p>Бақылау: Күнді бақылау. Балаларға күннің қызуын бақылай отырып, сипаттай білу. Күнім – ау, күнім- ау Тұрасың күліп – ау Жылуың шашырап. Үлескедегі еңбек: Ауланы жинау. Балаларды айналы таза ұстауға, тазалықты сүйе білуге үйрету. Қимылды ойын: «Соқыр теке» Мақсаты: балалардың тілін дамыту, ептілікке баулу. Жеке жұмыс: Тіл ұстарту. Ауыл маңын араларда Мысық көрсе анық танып, Дабыл қағар қара қарға Қар – рык Қар – рык, қар – рык... Өзіндік іс – әрекеті: күн туралы тақпақтар жаттату.</p>	<p>Бақылау: Бұлтты бақылау. Үлескедегі еңбек: Ойын құралдарын тазалап сыпыру. Қимылды ойын: «Жалмауыз кемпір мен балалар». Тапқырлыққа, жылдамдыққа бірлесіп ойнауға үйрету. Жеке жұмыс: Допты жоғары лақтырып қағып алуларын жаттықтыру. Өзіндік іс – әрекет: Бұлттың әр түрлілігін, оның қайдан пайда болатынын түсін, көлемі туралы әңгімелесу.</p>	<p>Бақылау: Балабақша ауласын бақылау. Балабақша үлескесіндегі қандай өзгерістер болғанын әңгімелеп бақылату. Үлескедегі еңбек: Балабақша үлескесіндегі тас жолдарды тазарту. Сыпырғышпен тазалауға үйрету. Еңбексүйгіштікке тәрбиелеу. Қимылды ойын: «Кім жүйрік», «Сап құру» жылдамдықпен ойнауға үйрету. Жеке жұмыс: жұмбақтар шешу: Екі айыр құйрығы, Қияқ мұрт қанаты Ұшқырлардың жүйрігі (Қарлығаш) Өзіндік іс – әрекет: балабақша үлескесіндегі ағаштардың аттарын атай білуге дағдыландыру</p>	<p>Бақылау: Көктем мезгіліндегі аңдардың тіршілігін бақылау. Балаларға сурет арқылы (аю, кірпі, тиіннің қалай оянатыны туралы әңгімелеу.) Үлескедегі еңбек: Күректі қалай пайдалану керек екені түсіндіріледі. Үлкен адамдар еңбегін бағалау. Қимылды ойын: «Ормандағы аю», «Қорқақ қоян» Жеке жұмыс: Секірейік, секірейік Ұзын құлақ қоянша Шаршағанды кетірейік Болар сонда тамаша. Өзіндік іс – әрекет: «Дауысты таны» аңдардың дауыстарынан, жүрістерінен айыру.</p>	<p>Бақылау: Бұталарды бақылау. Үлескедегі әдемі бұталарды сындырмай сақтай білу және қорғау. Үлескедегі еңбек: Түскен ағаш бұтақтарын жинау. Өз үлескелерін таза ұстауға үйрету. Қимылды ойын: «Қасқырды ұста», «Допты жоғары көтер» шапшаңдыққа баулу. Жеке жұмыс: Бір тізбекпен жүріп үйрену. Кедергілерден қорықпаймыз, жылдам өте шығамыз. Өзіндік іс – әрекет: ойын құралдарын таңдай біліп, өздері ойнай білу.</p>
<p>Серуеннен оралу</p>	<p>Топқа оралу кезінде қатарға тұруды дағдыландыру. Асықпай педагогтің артынан жүру, жұптасып жүруді үйрету. Өз шкафтарын тану дағдысын қалыптастыру. Топта киетін аяқ киімдерін өз бетінше ауыстырып, киюін үйрету. (дербес қимыл әрекеті).</p>				

Түскі ас	Түскі ас алдында гигиеналық шараларды орындау : қолды дұрыс жуу, өз орамалының орнын білу, қолды дұрыс сүрту, орамалды ілу (мәдени-гигиеналық дағдылар, өзіне-өзі қызмет ету, кезекшілердің еңбек әрекеті)				
Күндізгі ұйқы	Киім түймелерін, сырмаларын өздігінше ағытуды қалыптастыру. Балалардың тыныш ұйықтауы үшін жайы баяу музыка тыңдау. Бесік жырын айтып беру (өзіне-өзі қызмет ету дағдылары, ірі және ұсақ моториканы дамыту) Балалардың тыныш ұйықтауы үшін жайы баяу музыка тыңдау. (Музыка)				
Ұйқыдан біртіндеп ояту, сауықтыру шаралары	<i>Төсектен тұрып, түйіршекті және жұмсақ жолақшалармен жүруді дағдыландыру. (дене жаттығулар мен белсенділігі)</i> Киімдерін реттілікпен өздігінен киіну. Түймелерін қадау, сырмаларын сыру, аяқ киімдерін дұрыс киюдi үйрету. (өзіне-өзі қызмет ету дағдылары, ірі және ұсақ моториканы дамыту)				
Бесін ас	Үстел басында қарапайым мінез-құлық дағдыларын қалыптастыру: нанды үгітпеу, тамақты ауызды жауып шайнау, ауызды тамаққа толтырып сөйлемеу. Тамақтанып болғаннан кейін алғыс айтуды үйрету (мәдени-гигиеналық дағдылар, өзіне-өзі қызмет ету)				
Балалардың дербес іс-әрекеті (қимылдық, ұлттық, сюжетті-рөлдік, үстел үсті-баспа және басқа ойындар), бейнелеу іс-әрекеті, кітап қарау және	Көктемнің екінші айы сәуір екенін. «Сәуір болмай тәуір болмайды» деген мақалдың мағынасын түсіндіру. Табиғаттағы өзгерістер. Қызғалдақ, бәйшешек, наркес гүлдері туралы	Ғажайып қорапшадан қазақхалқыныңұлттықкиімдерімен,әшекейлері шығарылады. Балалар оларды атайды, содан	Топтағы күн тәртібі бейнеленген тақтаға назарларын аудару. Қарама-қарсытәулікбөліктерінбағдарлауды қалыптастыру:күндіз-түнде,таңертең-кешке. Жеке қима суреттер арқылы	Таныс ертегілерді ойнауға және сахналауға ынталандыру,қызығушылығынояту. (сөйлеуді дамыту) Құмда сурет салу.	Қайырлытаң,балалар! Арайланып таң атты,Алтын шапақ таратты,Қайырлытаң,балалар! Тақпағын жаттату

басқалары)	<p>ақпарат беру. Топтағы гүлдерге күтім жасау туралы ақпарат алып, топтағы гүлдерге күтім жасату. сөйлеуді дамыту Қоршаған әлеммен таныстыру</p> <p>Балаларды екі гүлге сәйкес топтарға бөлу. Ал екінші орталық гүлдер бағын құрастырады. Бірінші топ гүлдерді қағаздан жасату. (құрастыру, жапсыру)</p>	<p>соң санап салыстырады. Қандай қызмет атқаратынын, қандай дыбыс шығаратынын айтып беруді үйрету. Әшекей заттардан гүлдердің бейнесін табу. Сан есімдерді ретімен атауға, оларды зат есімдер мен септіктерде қолдана білуге үйрету</p> <p>(сөйлеуді дамыту, математика негіздері) Дайын әшекей бейнелеріне гүлдерді салдыру, бояту (сурет салу)</p>	<p>анықтату. (математика негіздері)</p> <p>«Қара жорға» әнін айтқызу, би қимылдарын қамшым енгізетін жасату. (музыка) Адамгершілік және патриоттық тәрбие.</p> <p>Балаларда «дұрыс» немесе «дұрыс емес», «жақсы» немесе «жаман» әрекеттер (қылықтар) туралы қарапайым түсініктерді дамытуды жетілдіру Қоршаған әлеммен таныстыру</p>	<p>(сурет салу)</p> <p>Менің Отаным – Қазақстан.</p> <p>Балабақшаның үй-жайлары мен ауласында тәртіп пен тазалық сақтауға үйрету. Қоршаған әлеммен таныстыру</p>	<p>Зат есімдерді үстінде, астында, артында, жанында тәрізді көмекші сөздермен бірге қолдануды және зат есімдерді жекеше, көп шетүрде қолдануды үйрету. Жеке балалармен үстелде ойыншықтарды ойнату (сөйлеуді дамыту)</p> <p>заттардың атқаратын қызмет ерін түсінуін меңгерту</p> <p>Қоршаған әлеммен таныстыру</p>
Балалармен жеке жұмыс	<p>Раянаға Тірі және өлі табиғат туралы білімдерін қалыптастыру, таныс заттарды ажыратуға үйрету</p>	<p>Аяға Отбасылық суреттерді карауға және отбасы мүшелері мен олардың әрекеттерін атауға үйрету</p>	<p>Алиге Өзінің отбасы, отбасылық қарым – қатынас туралы әңгімелеп беру дағдыларын қалыптастыру</p>	<p>Ануарға Отбасы мүшелері мен өзіне жақын адамдардың есімдерін атайды, отбасы мүшелері туралы әңгімелейді, оларға өзінің қарым-қатынасын білдіреді</p>	<p>Жанияға мәдени-гигиеналық дағдыларды орындауда дербестік танытып үйрету</p>
Серуенге дайындық	<p>Киіміндегі ұқыпсыздықты байқап, оны өз бетінше немесе ересектердің көмегімен жоюға, қол орамалды пайдалануға үйретуді жалғастыру. Қатармен жұптасып жүруді, қатарды бұзбауды үйрету. Таза ауада қандай ойындар ойнайтынын балалармен жоспарлау. (сөйлеуді дамыту, өзіне-өзі қызмет ету дағдылары, ірі және ұсақ моториканы дамыту).</p>				
Серуен	<p>Дидактикалық ойын «Ғажайып сандық» Сандықтан түрлі әшекей</p>	<p>Ауа райының өзгерістері туралы айту, бақылату. (қоршаған ортамен танысу)</p>	<p>Қимылды ойын «Сақина жасыру.»</p>	<p>Еркін ойындар Тақпақтарын қайталау, бүгінгі күннің ерекше сәттерін еске алу,</p>	<p>Қимылды еркін ойындар Еркін ойындар Қимылды ойындарға қызығу</p>

	заттарды бір бірден әр бала алып, көруінжәнесипасезуарқылы зерттеу жасауын ұйымдастыру (математика негіздері)	Қимылды ойын «Сақина жасыру.»		әңгімелету Қимылды ойын «Ханталапай»	шылықты дамыту
Балалардың үйге қайтуы	«Балаңызды бақшаға мезгілге орай қалай киіндіру керек» әңгіме.				

Тәрбиелеу-білім беру процесінің циклограммасы


3 апта


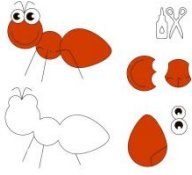

	Дүйсенбі 14.04.2025ж	Сейсенбі 15.04.2025ж	Сәрсенбі 16.04.2025ж	Бейсенбі 17.04.2025ж	Жұма 18.04.2025ж
Күн тәртібі					
Балаларды қабылдау	Балалардың терісін, дене қызуын, сыртқы келбетін тексеру. Күй қосу, күй күмбірі				
Ата-аналармен немесе баланың басқа заңды өкілдерімен әңгімелесу, кеңес беру	Баланың қалай бейімделіп, не үйреніп жатқаны туралы әңгіме				
Балалардың іс-әрекеті (ойын, танымдық, коммуникативтік, шығармашылық, эксперименталдық, еңбек, қимыл, бейнелеу, дербес	«Зейінді бол» Күрделі геометриялық суреттен үшбұрышты, төртбұрышты, шеңберді көрсете білу. Танымдық дағдылар				

және басқалары)					
Ертеңгілік жаттығу	Сәуірайына арналған таңертеңгі жаттығуларды орындату				
Таңғы ас	Таңғы ас алдында қолдарын сумен сабындап жуу мәдениетін қалыптастыру. Жеңдерін өз бетімен түру, жуыну кезінде киімді суламау, жуыну кезінде суды шашыратпау білігін бекіту. Тамақтанып болғаннан кейін алғыс айтуды үйрету (мәдени-гигиеналық дағдылар, өзіне-өзі қызмет ету, кезекшілердің еңбек әрекеті)				
Ұйымдастырылған іс-әрекетті өткізуге дайындық (бұдан әрі – ҰІӘ)	Кейбір көгөністер мен жемістердің түрін тану және атау, қарапайым түсініктерді қалыптастыру пысықтау.				
Кестеге сәйкес ҰІӘ	<p align="center">Қазақ тілі</p> <p>Тілдің грамматикалық құрылымы. Сөздерді байланыстырып, сөз тіркестерін құрастыруға (зат есім және сын есім) үйретуді жалғастыру (3-4 жас)</p> <p>(Сурет салу) Қарапайым сюжеттік композициялар жасауға үйретуді жалғастыру, тұтас қағаз парағына бейнені орналастыру, қызыл, сары, жасыл, көк, қара, ақ негізгі түстер мен олардың реңктерін (қызғылт, көгілдір, сұр) қолдану. (3-5ж) Балалардың бейнелеу</p>	<p align="center">Дене тәрбиесі</p> <p>Қимылды ойын. Қимылдарды үйлестіруге, кеңістікті бағдарлауға, «жүгір», «ұста», «тұр» белгілеріне сәйкес әрекет етуге үйрету 3-5ж Жанында тұрған (отырған) адамға қолындағы заттарды беріп, оңға-солға бұрылу. Алға және екі жаққа еңкею. (1,5-2ж)</p> <p>Қоршаған ортаментаны су Балалардың бейнелеу әрекетіне деген қызығушылығын ояту, көркемдік қабылдауларын дамыту.</p>	<p align="center">Музыка</p> <p>Музыкалық-ырғақтық қозғалыстар. Балалардың билейтін музыкаға сәйкес би қимылдарын өз бетінше орындауына, таныс би қимылдарын ойындарда қолдануына мүмкіндік беру. (3-5ж) Сюжетті музыкалық ойындарда музыканың сипатына сәйкес кейіпкерлердің қимылдарын көрсету арқылы ойынның бір эпизодынан келесіге өту және қимылдарды бере білу. (1,5-2ж)</p> <p>(Математика негіздері) Геометриялық фигуралар. Ойын түрінде</p>	<p align="center">Дене тәрбиесі</p> <p>Спорттық жаттығулар. Үш дөңгелекті велосипедті тура, шеңбер бойымен тебуге үйрету (3-5ж) Еденде отырып, аяқтарды кезекпен бүгу және жазу. Шалқасынан жатқан қалыпта аяқтарын көтеру және түсіру (1,5-2ж)</p> <p>сөйлеуді дамыту Байланыстырып сөйлеу. Ересектердің сөзін тыңдау және түсіну, сөйлеу әдебінің тиісті формаларын дұрыс қолдану, ересектермен диалог құру, берілген сұрақтарды тыңдау және толық жауап беру. (3-5ж)</p>	<p align="center">Дене тәрбиесі</p> <p>Жүру. Еденге қойылған заттардан аттап жүру, жан-жаққа баяу айналу (3-5ж) Тізерлеп тұрып, өкшеге отыру және тұру. Іштің және аяқтың бұлшық еттерін дамытуға және нығайтуға арналған жаттығулар. (1,5-2ж) Көркем әдебиет Ересектермен бірге ертегілерді, қарапайым көріністерді ойнауға, бірлескен ойындарға қатысуға ықпал ету, онда жеке репликаларды, кейіпкерлердің эмоционалды</p>

	<p>әрекетіне деген қызығушылығын ояту, көркемдік қабылдауларын дамыту.</p> <p>(1,5-2ж)</p>	<p>(3-5ж) Өсімдіктер мен жануарларға сүйіспеншілік таныту және қамқорлық жасау. (1,5-2ж)</p> <p>Құрастыру Құрастыруда бөлшектерді орналастыру және кірпіштерді қалау, пластиналарды тік бағытта және көлденең орналастыру тәсілдерін қолдану. (3-5ж) Балаларды ойын барысында үстел үсті және еден үсті құрылыс материалдарымен (текшелер, кірпіштер, үш қырлы призма, пластина, цилиндр және т.б.), жазықтықтағы құрылыстың орналасу нұсқаларымен таныстыру. (1,5-2ж)</p>	<p>үшбұрыш, шаршы, дөңгелекпен фигураларды ұстау және көру тәсілдері арқылы аталған фигураларды зерттеуге мүмкіндік беру. (3-5ж)</p> <p>Заттар мен құралдарды қолдану дағдыларын қалыптастыру, ауызша нұсқау мен үлгіге сүйене отырып, тапсырмаларды орындауды, қимылдардың үйлесімділігін, қолдың ұсақ бұлшық еттерін, «көз бен қолдың» сенсомоторлық кеңістіктік үйлесімділігін дамыту.</p> <p>(1,5-2ж)</p> <p>жапсыру</p> <p>(3-5ж)</p> <p>.</p> <p>(1,5-2ж)</p>	<p>Жеке дауысты және дауыссыз дыбыстарды, еліктеу сөздерін айта алуды үйрету.</p> <p>(1,5-2ж)</p> <p>сурет салу Қарапайым сюжеттік композициялар жасауға үйретуді жалғастыру, тұтас қағаз парағына бейнені орналастыру, қызыл, сары, жасыл, көк, қара, ақ негізгі түстер мен олардың реңктерін (қызғылт, көгілдір, сұр) қолдану. (3-5ж)</p> <p>Бейнелерді парақ бетінде орналастыра отырып, түрлі-түсті дақтарды қарама-қарсы үйлестіру арқылы бере білу, дөңгелек және толқын тәрізді сызықтарды бейнелеу, дәстүрлі емес әдістермен суреттер салу. 1,5-2ж)</p>	<p>образын беруге баулу. (3-5ж)</p> <p>Балалардың назарын кітапты қарап отырған балаға аудару. (1,5-2ж)</p> <p>Қоршаған ортаментанысу, Жануарлар әлемі. Үй жануарлары мен олардың төлдері туралы білімдерін бекіту</p> <p>(3-5ж)</p> <p>Табиғат әлемі.</p> <p>(1,5-2ж)</p>
Серуенге дайындық	Көрсету бойынша киімдерін киюді, қимыл белсенділігіне жағымды эмоциялық қарым-қатынас білдіруді, бұрын игерген қимылдарды өздігінен орындауды жетілдіру. Киім шкафтарын тануды қалыптастыру (өзіне-өзі қызмет ету дағдылары, ұсақ моториканы дамыту)				
Серуен	Бақылау: Табиғат өзгерістерін бақылау. Жел соғады, күннің көзі жылытады, қар ериді.	Бақылау: Көктемгі желді бақылау. Жел соғады бетіме, Тербеледі ағаштар	Бақылау: Көктемгі алғашқы гүлдерді бақылау. Бар табиғат нәр алып, Шыға келер жанарып	Бақылау: Бұталарды бақылау. Үлескедегі әдемі бұталарды	Бақылау: Көктем мезгіліндегі аңдардың тіршілігін бақылау. Балаларға сурет

	<p>Үлескедегі еңбек: Жолды тазалау. Аула сыпырушының еңбегін бағалау.</p> <p>Қимылды ойын: «Аю мен балалар», «Қолғап» аңғарымпаздыққа, шапшаңдыққа баулу.</p> <p>Жеке жұмыс: Көктем туралы өлең, тақпақтар жатқа айту: Сәуір болса, Күн күркірер Күн күркіресе Көк дүркірер. Өзіндік іс – әрекет: үлкен топтың балалары қардан жолды қалай тазалар екен соны тамашалау.</p>	<p>Кіп – кішкене ағаштар Үлкен болып өседі.</p> <p>Үлескедегі еңбек: Қалған қарлардан тау жасауға болатынын көрсету. Еңбектенуге үйрету.</p> <p>Қимылды ойын: «Алып қаш», «Шенберге түсір» шапшаңдыққа, дәлдікке үйрету.</p> <p>Жеке жұмыс: Саппен дұрыс жүре білуге дағдыландыру.</p> <p>Өзіндік іс – әрекет: жаттығуларды өз еріктерімен орындау.</p>	<p>Қызғалдақ боп құлпырған Көктем біздің балалық.</p> <p>Үлескедегі еңбек: Үлескедегі бассейн орнын тазалау. Еңбектенуге талпындыру.</p> <p>Қимылды ойын: «Қаздар – қаздар», «Торғайлар мен машина»</p> <p>Жеке жұмыс: Тақпақтар айту.</p> <p>Сылдыр – сылдыр тап – таза Мөлдір бұлақ басталды. Өзіндік іс – әрекет: ағаштардың бүршік жарғанын тамашалау.</p>	<p>сындырмай сақтай білу және қорғау.</p> <p>Үлескедегі еңбек: Түскен ағаш бұтақтарын жинау. Өз үлескелерін таза ұстауға үйрету.</p> <p>Қимылды ойын: «Қасқырды ұста», «Допты жоғары көтер» шапшаңдыққа баулу.</p> <p>Жеке жұмыс: Бір тізбекпен жүріп үйрену. Кедергілерден қорықпаймыз, жылдам өте шығамыз.</p> <p>Өзіндік іс – әрекет: ойын құралдарын таңдай біліп, өздері ойнай білу.</p>	<p>арқылы (аю, кірпі, тиіннің қалай оянатыны туралы әңгімелеу.)</p> <p>Үлескедегі еңбек: Күректі қалай пайдалану керек екені түсіндіріледі. Үлкен адамдар еңбегін бағалау.</p> <p>Қимылды ойын: «Ормандағы аю», «Қорқақ қоян»</p> <p>Жеке жұмыс: Секірейік, секірейік</p> <p>Ұзын құлақ қоянша</p> <p>Шаршағанды кетірейік</p> <p>Болар сонда тамаша.</p> <p>Өзіндік іс – әрекет: «Дауысты таны» аңдардың дауыстарынан, жүрістерінен айыру.</p>
<p>Серуеннен оралу</p>	<p>Топқа оралу кезінде қатарға тұруды дағдыландыру. Асықпай педагогтің артынан жүру, жұптасып жүруді үйрету. Өз шкафтарын тану дағдысын қалыптастыру. Топта киетін аяқ киімдерін өз бетінше ауыстырып, киюін үйрету. (дербес қимыл әрекеті).</p>				
<p>Түскі ас</p>	<p>Түскі ас алдында гигиеналық шараларды орындау : қолды дұрыс жуу, өз орамалының орнын білу, қолды дұрыс сүрту, орамалды ілу (мәдени-гигиеналық дағдылар, өзіне-өзі қызмет ету, кезекшілердің еңбек әрекеті)</p>				

Күндізгі ұйқы	Киімдерін ұқыпты орындыққа іліп (немесе арнайы сөреге) қоюды үйрету. Өз төсек орнын тауып жатуды үйрету. Балалардың тыныш ұйықтауы үшін жайы баяу музыка тыңдау. Бесік жырын айтып беру (өзіне-өзі қызмет ету дағдылары, ірі және ұсақ моториканы дамыту) Балалардың тыныш ұйықтауы үшін жайы баяу музыка тыңдау. (Музыка)				
Ұйқыдан біртіндеп ояту, сауықтыру шаралары	<i>Төсектен тұрып, түйіршекті және жұмсақ жолақшалармен жүруді дағдыландыру. (дене жаттығулар мен белсенділігі)</i> Киімдерін реттілікпен өздігінен киіну. Түймелерін қадау, сырмаларын сыру, аяқ киімдерін дұрыс киюді үйрету. (өзіне-өзі қызмет ету дағдылары, ірі және ұсақ моториканы дамыту)				
Бесін ас	Ересектің бақылауымен бетін, қолдарын ластанған кезде және тамақтың алдында өз бетінше жуу, беті мен қолын жеке орамалмен құрғатып сүрту, ересектің көмегімен өзін ретке келтіруін қалыптастыру.Өз орнын тауып отыру. үйрету (мәдени-гигиеналық дағдылар, өзіне-өзі қызмет ету)				
Балалардың дербес іс-әрекеті (қимылдық, ұлттық, сюжетті-рөлдік, үстел үсті-баспа және басқа ойындар), бейнелеу іс-әрекеті, кітап қарау және басқалары)	Көктемде балалар, айнала құлпыра түседі, құстар ән салады, ағаштар гүлдейді, табиғат оянып, гүлдер өседі. Күн жылынып, адамдар жеңіл киімдер киеді. - Ал шөптің арасында нелер пайда болады? - Гүлдерге нелер қонады? - Ал олардың бәрін бір сөзбен қалай атаймыз?Әр жәндікпен жеке таныстыру. Қоршаған әлеммен таныстыру Мынау не?	Ара туралы видео көрсету, таныстыру. Қорш аған әлеммен таныстыру Бөренені аралар Әрбір үйде ара бар. Ағаш кессең, балалар, Тістеріне қарап ал, Ара кетік болмасын, Ақ бөпелер тоңбасын. Балаларды тақпақтар мен өлеңдерді түсініп, есте сақтауға, таныс ертегілердің мазмұнын айтуда мазмұнның жүйелілігін сақтай білуге	Балалар, бүгін біз құмырсқа туралы әңгімелесеміз. Құмырсқаның суретін «сиқырлы экранның» ортаңғы әйнегіне қойып, сұрақтар қою:- Құмырсқа тірі табиғаттың қай жүйесіне жатады- Құмырсқа қандай? Денесі қандай? Түсі ше? Аяқтары неше?Мұртшалары бар ма? Қоршаған әлеммен таныстыру Илеу – құмырсқаның жерде жасаған үйі – балаларға түсіндіру.- Сонда олар	Көбелек-ау, көбелек,Әдемісін керемет!Гүлге келіп қрна ғой,Өзің де гүл бола ғой! Көркем әдебиет Көбелектің түсіп қалған қанатын тауып, құрастыру. Бүгін осы көбелектер туралы көп нәрсе үйренеміз. 1. Олар көрмейді және естімейді 2. Тек жылы мезгілде ғана тіршілік етеді.	Ұзын құйрық инелік Инелікке тимелік Верталетты жасады Инеліктен үйреніп Көркем әдебиет Инеліктің суретін көрсету арқылы дене мүшелерін және көбейу жолдарын түсіндіру. Қоршаған әлеммен таныстыру  Ермексаздан

<p>- Жәндіктердің аяғы нешеу? 4, 2, 6</p> <p>- Олар иісті сезе ме?</p> <p>- Ұша алатын (секіретін, жорғалайтын) жәндіктерді атаңдар.</p> <p>- Ең мазасыз жәндікті кім біледі?</p> <p>Ызыңдап ән салады</p> <p>Жұп – жұқа қанаты</p> <p>Тәттіге тамсанып</p> <p>Қоқысқа қонады Ол не?</p> <p>- Қалай ойлайсыңдар, ара пайдалы жәндік пе, әлде зиянды жәндік пе?</p> <p>Гүлдерге қонады</p> <p>Шырынын сорады</p> <p>Түр – түсі сары – ала</p> <p>Бұл не?</p> <p>- Қандай жәндікті еңбекқор деп айтуға болады?</p> <p>Қылдай белі бүгілген</p> <p>Өзінен де жүгі үлкен. Ол не?</p> <p>Құмырсқаның үйі неге «илеу» деп аталатынын түсіндіреді. Біреуі илеу салады, бірі илеуге кіріп – шығатын жол салады, азық тасиды</p> <p>- Қалай ойлайсыңдар, құмырсқалар жалғыз тұра ма, әлде топтанып па?</p> <p>- Құмырсқа қысқа азық жинай ма?</p> <p>- Құмырсқаның илеуін бақылап, жауынның жауатынын қалай білуге</p>	<p>үйрету.Көркем әдебиет</p> <p>Диалогтік сөйлеуді жетілдіру: әңгімеге қатысуға баулу, диалогке қатысушы үшін түсінікті сұрақтар қоюға және қойылған сұрақтарға дұрыс, толық жауап беруге баулу.Сөйлеуді дамыту</p>  <p>Араны пішіндерден жасау, геометриялық пішіндерді тану және атау, пішіндерді зерттеу дағдыларын қалыптастыру.Математика негіздері</p>	<p>илеуінен шығып, не істеп жүреді жаз бойы? - Құмырсқалар немен қоректенеді? - Құмырсқалар адамға зиян келтіре ме? - Олардың илеуін бұзуға болады ма? - Қандай тағы да жәндіктерді білесіңдер?Сөйлеуді дамыту</p> <p>Кіп – кішкентай құмырсқаБейім барлық жұмысқа</p> <p>Еңбекшіл, жоқ зияны,Қиянат етпе сен босқа Көркем әдебиет</p>  <p>қағаздың мүмкіндіктері туралы түсініктерді жетілдіружапсыру</p> <p>Уақытты бағдарлау.</p> <p>тәулік бөліктерін тану және атау - таңертең, күндіз, кеш, түн Математика негіздері</p>	<p>3. Олар қуыршақтан пайда болады.</p> <p>4. 4 қанаты бар, өте нәзік, гүлмен қоректенеді.</p> <p>5. Қыста ұйықтап жатады.Құрастыру,Қоршаған әлеммен таныстыру</p>  <p>Көбелекті ермексаздан жасауМүсіндеу</p> <p>Бұл көбелек.</p> <p>Бала схема арқылы айтып береді.</p> <p>Балалар бейнетаспа бойынша әңгімелеп береді. «Көбелектер жазық далада, гүлден гүлге қонып, өсімдіктердің жапырақтарына жұмыртқалайды. Жұмыртқалары жұлдызқұртқа айналады. Олар жұпты аяқтарымен қозғалады.Сөйлеуді дамыту</p>	<p>инелік жасау,геометриялық пішіндерді тану және атау, пішіндерді зерттеу дағдыларын қалыптастыру. Диалогтік сөйлеуді жетілдіру.</p> <p>Математика негіздері,сөйлеуді дамыту,мүсіндеу</p> <p>тәулік бөліктерін тану және атау - таңертең, күндіз, кеш, түн Математика негіздері</p>
---	--	---	--	--

	<p>болады? (илеуге кіретін тесікті бекітіп тастайды) Қалай ойлайсыңдар, жәндіктер не үшін керек?Сөйлеуді дамыту</p> <p>Қоңызды геометриялық пішіндерден жасау, геометриялық пішіндерді (дөңгелек, төртбұрыш, үшбұрыш) және геометриялық денелерді (куб, шар, цилиндр) танып, атай білуге үйрету Математика негіздері</p>				
Балалармен жеке жұмыс	Тілдік жаттығу жасату	Жұмбақ үйрету	Бәйшешек гүлінің суретін үзік сызықтардан бастыру	Санамақ айтқызу	Нейрожаттығу жасату
Серуенге дайындық	<p>Киініп-шешіну кезінде киімдерін белгілі тәртіппен киюге және шешуге жаттықтыру. Қатармен жұптасып жүруді, қатарды бұзбауды үйрету. Таза ауада қандай ойындар ойнайтынын балалармен жоспарлау. (сөйлеуді дамыту, өзіне-өзі қызмет ету дағдылары, ірі және ұсақ моториканы дамыту).</p>				
Балалардың үйге қайтуы	Баланың эмоционалды көңіл-күйі жайлы әңгіме				

Тәрбиелеу-білім беру процесінің циклограммасы

4 апта

	Дүйсенбі	Сейсенбі	Сәрсенбі		Жұма
Күн тәртібі	28.04.2025ж	29.04.2025ж	30.04.2025ж		02.05.2025ж


Балаларды қабылдау	Балалардың көңіл – күйлерін қарап анықтау. Күй қосу, күй күмбірі
Ата-аналармен немесе баланың басқа заңды өкілдерімен әңгімелесу, кеңес беру	Демалыс күндердегі баланың күн тәртібі жайлы әңгімелесу
Балалардың іс-әрекеті (ойын, танымдық, коммуникативтік, шығармашылық, эксперименталдық, еңбек, қимыл, бейнелеу, дербес және басқалары)	Кімнің үйі ұя, апан ін көрсетіледі оларда тұратын жануарларды тауып орналастырады. Әлеуметтік дағдылар
Ертеңгілік жаттығу	Сәуір айына арналған таңертеңгі жаттығуларды орындату (Жалпы дамытушы жаттығулар, қимыл белсенділігі, ойын әрекеті)
Таңғы ас	Таңғы ас алдында қолдарын сумен сабындап жуу мәдениетін қалыптастыру. Жеңдерін өз бетімен түру, жуыну кезінде киімді суламау, жуыну кезінде суды шашыратпау білігін бекіту. Өз орнын тауып Тамақтанып болғаннан кейін алғыс айтуды үйрету (мәдени-гигиеналық дағдылар, өзіне-өзі қызмет ету, кезекшілердің еңбек әрекеті)
Ұйымдастырылған іс-әрекетті өткізуге дайындық (бұдан әрі – ҰІӘ)	Өзінің, құрдастарының шығармашылық жұмыстарының нәтижелеріне, суреттеріне, бұйымдарға құрметпен қарауға, оларға ұқыптылықпен қарауға баулу.

<p>Кестеге сәйкес ҰІӘ</p>	<p>Қазақ тілі</p> <p>Тілдік дамытушы орта. Өзбетінше кітаптарды қарауға, өзінің алған әсері мен қалауын білдіруге баулу 3-5ж</p> <p>(Сурет салу) Қарапайым сюжеттік композициялар жасауға үйретуді жалғастыру, тұтас қағаз парағына бейнені орналастыру, қызыл, сары, жасыл, көк, кара, ақ негізгі түстер мен олардың реңктерін (қызғылт, көгілдір, сұр) қолдану. (3-5ж) Бейнелерді парақ бетінде орналастыра отырып, түрлі-түсті дақтарды қарама-қарсы үйлестіру арқылы бере білу, дөңгелек және толқын тәрізді сызықтарды бейнелеу, дәстүрлі емес әдістермен суреттер салу. (1,5-2ж)</p>	<p>Дене тәрбиесі Жүру.Еденге қойылған заттардан аттап жүру, жан-жаққа баяу айналу 3-5ж Мәдени-гигиеналық дағдыларды қалыптастыру (1,5-2ж)</p> <p>Қоршаған ортамен танысу Отбасы. Дербестікті қалыптастыру: киіну, жуыну, тісін тазалау. (3-5ж) «Болады», «болмайды», «қауіпті» ұғымдарымен таныстыру (1,5-2ж)</p> <p>Құрастыру Ойнап болғаннан кейін бөлшектерді жинауға, қауіпсіздік техникасы ережелерін сақтауға, ұқыптылыққа баулу. (3-5ж) Балаларды ойын барысында үстел үсті және еден үсті құрылыс материалдарымен (текшелер, кірпіштер, үш қырлы призма, пластина, цилиндр және т.б.), жазықтықтағы құрылыстың орналасу нұсқаларымен таныстыру. (1,5-2ж)</p>	<p>Музыка Музыкалық-ырғақтық қозғалыстар. Балалардың билейтін музыкаға сәйкес би қимылдарын өз бетінше орындауына, таныс би қимылдарын ойындарда қолдануына мүмкіндік беру. (3-5ж) Музыкалық-ырғақтық қимылдар (1,5-2ж)</p> <p>(Математика негіздері) Кеңістікті бағдарлау. Өзіне қатысты кеңістік бағыттарын анықтауды жалғастыру: үстінде-астында, алдында-артында, оң-сол. (3-5ж) Заттар мен құралдарды қолдану дағдыларын қалыптастыру, ауызша нұсқау мен үлгіге сүйене отырып, тапсырмаларды орындауды, қимылдардың үйлесімділігін, қолдың ұсақ бұлшық еттерін, «көз бен қолдың» сенсомоторлық кеңістіктік үйлесімділігін дамыту. (1,5-2ж) жапсыру</p>	<p>Дене тәрбиесі Тепе-теңдікті сақтау.Арқан бойымен жүру, тура жолмен жүру (3-5ж) Үстел басындағы мәдениеттің қарапайым дағдыларын қалыптастыру: нанды үгітпеу, тамақты ауызды жауып шайнау, тамақ ішкенде сөйлемей, үстел басында дұрыс отыру. (1,5-2ж) сөйлеуді дамыту Тілдің грамматикалы құрылымы. Зат есімдерді жекеше, көпше түрде, етістіктерді келер және өткен шақта қолдану. (3-5ж) Сөздерді және қарапайым сөз тіркестерін (2-4 сөз) қайталап айту, ойыншық, киім, аяқкиім, ыдыс, жиназ, көгеніс пен жеміс, үй жануарлары мен олардың төлдерінің атауларын, көлік құралдарын және жеке бас гигиенасы заттарын білдіретін сөздерді атауды үйрету.</p>	<p>Дене тәрбиесі Жүгіру. Қарқынды өзгертіп, жылдам (10-20 метрге дейін) жүгіру (3-5ж) Негізгі қимылдар: Жалпы дамытушы жаттығулар (1,5-2ж) Көркем әдебиет Ересектермен бірге ертегілерді, қарапайым көріністерді ойнауға, бірлескен ойындарға қатысуға ықпал ету, онда жеке репликаларды, кейіпкерлердің эмоционалды образын беруге баулу. Балаларды тақпақтар мен шағын өлеңдерді жатқа айтуға үйрету (3-5ж) Кітаптардағы иллюстрацияларды қарап, суреттердің мазмұны бойынша қойылған сұрақтарға жауап беру, шағын тақпақтарды асықпай, анық айтуға қалыптастыру. (1,5-2ж) Қоршаған ортамен танысу, Заттық әлем. Қоршаған</p>
----------------------------------	---	---	---	--	--

			<p>Жапсыруда табиғи материалдарды және қағазды түрлендіру әдістерін (жырту, умаждау, бүктеу, қатпарлау) қолдануды үйрету. (3-5ж)</p> <p>Фланелеграфта қарапайым композицияларды орналастыру және құрастыру (1,5-2ж)</p>	<p>(1,5-2ж)</p> <p>(Сурет салу) Қарапайым сюжеттік композициялар жасауға үйретуді жалғастыру, тұтас қағаз парағына бейнені орналастыру, қызыл, сары, жасыл, көк, қара, ақ негізгі түстер мен олардың реңктерін (қызғылт, көгілдір, сұр) қолдануды бекіту (3-5ж)</p> <p>Бейнелерді парақ бетінде орналастыра отырып, түрлі-түсті дақтарды қарама-қарсы үйлестіру арқылы бере білу, дөңгелек және толқын тәрізді сызықтарды бейнелеу, дәстүрлі емес әдістермен суреттер салуды бекіту (1,5-2ж)</p>	<p>органы қабылдау, кеңістікті бағдарлауға үйрету. (3-5ж)</p> <p>Сумен, құммен және т.б. ойындарда қауіпсіздік ережелерімен (суды ішпеу, құмды шашпау және т.б.) таныстыру (1,5-2ж)</p>
Серуенге дайындық	Көрсету бойынша киімдерін кюді, қимыл белсеңділігіне жағымды эмоциялық қарым-қатынас білдіруді, бұрын игерген қимылдарды өздігінен орындауды жетілдіру. Киім шкафтарын тануды қалыптастыру (өзіне-өзі қызмет ету дағдылары, ұсақ моториканы дамыту)				
Серуен	Бақылау: Балабақша ауласын бақылау. Балабақша үлескесіндегі	Бақылау: Күнді бақылау. Балаларға күннің қызуын	Бақылау: Құстың ұясын бақылау.	Бақылау: Балабақша ауласын бақылау. Балабақша	Бақылау: Аспан әлеміне бақылау жасау. Аспан

	<p>қандай өзгерістер болғанын әңгімелеп бақылату. Үлескедегі еңбек: Балабақша үлескесіндегі тас жолдарды тазарту. Сыпырғышпен тазалауға үйрету. Еңбексүйгіштікке тәрбиелеу. Қимылды ойын: «Кім жүйрік», «Сап құру» жылдамдықпен ойнауға үйрету. Жеке жұмыс: жұмбақтар шешу: Екі айыр құйрығы, Қияқ мұрт қанаты Ұшқырлардың жүйрігі (Қарлығаш) Өзіндік іс – әрекет: балабақша үлескесіндегі ағаштардың аттарын атай білуге дағдыландыру.</p>	<p>бақылай отырып, сипаттай білу. Күнім – ау, күнім- ау Тұрасың күліп – ау Жылуың шашырап. Үлескедегі еңбек: Ауланы жинау. Балаларды айналаны таза ұстауға, тазалықты сүйе білуге үйрету. Қимылды ойын: «Соқыр теке» Мақсаты: балалардың тілін дамыту, ептілікке баулу. Жеке жұмыс: Тіл ұстарту. Ауыл маңын араларда Мысық көрсе анық танып, Дабыл қағар қара қарға Қар – рық Қар – рық, қар – рық... Өзіндік іс – әрекеті: күн туралы тақпақтар жаттату.</p>	<p>Тал басында бір отау (Ұя) Балаларды құстың ұясын бұзбауға, оған қамқор болуға , жанашырлық жасауға үйрету. Үлескедегі еңбек: Жыра жүргізу. Күннің көзіне еріп жатқан қарлардан жыра арқылы жүргізу. Қимылды ойын: «Тақия тастамақ». Қимыл – іс әрекетін дамыту, аңғарымпаздылыққа, ептілікке тәрбиелеу. Жеке жұмыс: Балалардың тілін дамыту. 1 дегенім – біреу, 2 дегенім – егеу, 3 дегенім – үсік, 4 дегенім – төсек Өзіндік іс – әрекет: құстың ұясын жасап үйрену.</p>	<p>үлескесіндегі қандай өзгерістер болғанын әңгімелеп бақылату. Үлескедегі еңбек: Балабақша үлескесіндегі тас жолдарды тазарту. Сыпырғышпен тазалауға үйрету. Еңбексүйгіштікке тәрбиелеу. Қимылды ойын: «Кім жүйрік», «Сап құру» жылдамдықпен ойнауға үйрету. Жеке жұмыс: жұмбақтар шешу: Екі айыр құйрығы, Қияқ мұрт қанаты Ұшқырлардың жүйрігі (Қарлығаш) Өзіндік іс – әрекет: балабақша үлескесіндегі ағаштардың аттарын атай білуге дағдыландыру.</p>	<p>әлеміндегі бұлт, күн, ай, жұлдыздар туралы әңгімелеу. Көгілдір түстің біздің туымызбен бірдей екенін сезіну. Көктемгі көріністі байқау, бұлттың түсін, көлемін анықтау. Үлескедегі еңбек: Ойын құралдарын тазалау. Еңбексүйгіштікке тәрбиелеу. Ұқыптылыққа баулу, өз заттарын таза ұстауға үйрету. Қимылды ойын: «кім бірінші жетеді», «Ине мен жіп». Мақсаты: тапқырлыққа, жылдамдыққа, бірлесіп ойнауға үйрету, ептілікке баулу. Жеке жұмыс: Сан таңбаларын қайталау. Үлкен санға дейін санау таңбасын таба білуге үйрету. Өзіндік іс – әрекет: Бұлттардың қалай қозғалатынын байқау.</p>
--	---	--	---	---	---

Серуеннен оралу	Топқа оралу кезінде қатарға тұруды дағдыландыру. Асықпай педагогтің артынан жүру, жұптасып жүруді үйрету. Өз шкафтарын тану дағдысын қалыптастыру. Топта киетін аяқ киімдерін өз бетінше ауыстырып, киюін үйрету. (дербес қимыл әрекеті).				
Түскі ас	Түскі ас алдында гигиеналық шараларды орындау : қолды дұрыс жуу, өз орамалының орнын білу, қолды дұрыс сүрту, орамалды ілу (мәдени-гигиеналық дағдылар, өзіне-өзі қызмет ету, кезекшілердің еңбек әрекеті)				
Күндізгі ұйқы	Киімдерін ұқыпты орындыққа іліп (немесе арнайы сөреге) қоюды үйрету. Өз төсек орнын тауып жатуды үйрету. Балалардың тыныш ұйықтауы үшін жайы баяу музыка тыңдау. Бесік жырын айтып беру (өзіне-өзі қызмет ету дағдылары, ірі және ұсақ моториканы дамыту) Балалардың тыныш ұйықтауы үшін жайы баяу музыка тыңдау. (Музыка)				
Ұйқыдан біртіндеп ояту, сауықтыру шаралары	<i>Төсектен тұрып, түйіршекті және жұмсақ жолақшалармен жүруді дағдыландыру. (дене жаттығулар мен белсенділігі)</i> Киімдерін реттілікпен өздігінен киіну. Түймелерін қадау, сырмаларын сыру, аяқ киімдерін дұрыс киюді үйрету. (өзіне-өзі қызмет ету дағдылары, ірі және ұсақ моториканы дамыту)				
Бесін ас	Ересектің бақылауымен бетін, қолдарын ластанған кезде және тамақтың алдында өз бетінше жуу, беті мен қолын жеке орамалмен құрғатып сүрту, ересектің көмегімен өзін ретке келтіруін қалыптастыру. Тамақтанып болғаннан кейін алғыс айтуды үйрету (мәдени-гигиеналық дағдылар, өзіне-өзі қызмет ету)				
Балалардың дербес іс-әрекеті (қимылдық, ұлттық, сюжетті-рөлдік, үстел үсті-баспа және басқа ойындар), бейнелеу іс-	-Балалар біз қай елде, қай Республикада тұрамыз? Қазақстанның Елордасы	Ұзындығы, ені, биіктігі, жуандығы бойынша бірдей екі әртүрлі және бірдей заттарды салыстыру Математика	Қазақ халық ауыз әдебиеті шығармаларымен, салт-дәстүрлерімен, мәдениетімен таныстыру;	Көбелек-ау, көбелек,Әдемісін керемет!Гүлге келіп қрна ғой,Өзің де гүл бола ғой Көркем әдебиет	Көгершін – көп халықтарда бейбітшіліктің белгісі, ол жер бетіне

<p>әрекеті, кітап қарау және басқалары)</p>	<p>қай қала? Қазақстан Республикасы елбасы кім? Қазақстан Республикасының мемлекеттік тілі қай тіл? Қазақстан Республикасында қандай ұлттар тұрады? -Қазақстан Республикасында көп ұлтты адамдар қай тілде сөйлеседі? Қазақстан Республикасы бейбітте, байтақ, кеңпейіл, қонақжай ел. Қазақстанхалқыныңөзінің қазақтілі, ұлттықкиіміміз, салт – дәстүріміз бар. СолсияқтыбіздіңҚазақстан дабасқадаұлттартұрады. Өзбек, орыс, қырғыз, татар жәнетағыбасқа да ұлтөкілдерітұрады.Сөйлеуді дамыту,Қоршаған әлеммен таныстыру.</p>	<p>негіздері Видеоролик арқылы балаларды әр халықтың киімін киімімен таныстыру,сұрақтар қою Сөйлеуді дамыту,Қоршаған әлеммен таныстыру. Бізбалдырғантеңбасқан! Досқұшағынкеңгеашқан. Тілегімізәділдік! Ашық болсынкеңаспан! Көркем әдебиет</p>	<p>қарым-қатынас мәдениетіне, көркем қабылдау мен эстетикалық талғамға тәрбиелеу; балалар әдебиетіне, театр әлеміне қызығушылықты қалыптастыру.Сөйлеуді дамыту Ертегі кейіпкерлерінің образына кіріп ойнау дығдыларын қалыптастыру Көркем әдебиет Ұзындығы, ені, биіктігі, жуандығы бойынша бірдей екі әртүрлі және бірдей заттарды салыстыру Математика негіздері</p>	<p>Көбелектің түсіп қалған қанатын тауып, құрастыру. Бүгін осы көбелектер туралы көп нәрсе үйренеміз. 1. Олар көрмейді және естімейді 2. Тек жылы мезгілде ғана тіршілік етеді. 3. Олар қуыршақтан пайда болады. 4. 4 қанаты бар, өте нәзік, гүлмен қоректенеді. 5. Қыста ұйықтап жатады.Құрастыру,Қоршаған әлеммен таныстыру</p>  <p>Көбелекті ермексаздан жасауМүсіндеу Бұл көбелек. Бала схема арқылы айтып береді. Балалар бейнетаспа бойынша әңгімелеп береді. «Көбелектер жазық далада, гүлден гүлге қонып, өсімдіктердің жапырақтарына</p>	<p>тыныштық пен береке әкелетін құс деп саналады. Көгершінді ерте заманда елдер арасында «хат тасушы құс» деп санаған. Қоршаған әлеммен таныстыру Ақ көгершін, көгершін, Қолғанат құс сен едің Бар кезіп қайт ел үшін Кең дүниенің көлемін Әділеттің құсы деп Көз алмастан жолыңнан Бақыт құсы болсын деп Ұшырамын қолымнан Көркем әдебиет Ұзындығы, ені, биіктігі, жуандығы бойынша бірдей екі әртүрлі және бірдей заттарды салыстыру Математика негіздері</p>
--	--	---	---	--	--

				жұмыртқалайды. Жұмыртқалары жұлдызқұртқа айналады. Олар жұпты аяқтарымен қозғалады. Сөйлеуді дамыту	
Балалармен жеке жұмыс	"Менің отбасым" Мақсаты: баланың сөздік қорын туысқандарының атауларын білдіретін сөздермен байыту.	ойыншықтардың түрлері жайлы Т/ж/о: «Ғажайып қапшық» Мақсаты: баланың сөздік қорын ойыншықтардың атауларын білдіретін сөздермен байыту.	«Соқыр теке». .М/ы.Балаларды ұйымшылдыққа тапқырлыққа үйрету	Санамақ айтқызу	Т/ж/ойын: «Жыл мезгілдері»
Серуенге дайындық	Киініп-шешіну кезінде киімдерін белгілі тәртіппен киюге және шешуге жаттықтыру. Қатармен жұптасып жүруді, қатарды бұзбауды үйрету. Таза ауада қандай ойындар ойнайтынын балалармен жоспарлау. (сөйлеуді дамыту, өзіне-өзі қызмет ету дағдылары, ірі және ұсақ моториканы дамыту).				
Балалардың үйге қайтуы	Демалыс күндері күн тәртібін сақтауын ата-аналардан талап ету.				

Тексерілді:
Молдрахметова Г.А. _____

Тәрбиелеу-білім беру процесінің циклограммасы

Мамыр айы 2024 жыл

Күн тәртібінің кезеңдері	Дүйсенбі 05.05.2025.	Сейсенбі 06.05.2025.	Сәрсенбі 07.05.2025.	Бейсенбі 08.05.2025.	Жұма 09.05.2025
Балаларды қабылдау	Сиқырлы сөздермен қарсы алу (көйлегің қандай әдемі т.б) Балаларды жақсы көңіл күймен қарсы алу және оларға қолайлы жағдай жасау. Күй қосу, күй күмбірі				
Ата-аналармен әңгімелесу, кеңес беру	Үйдегі өзіне-өзі қызмет ету дағдыларының қалай қалыптасып жатқанын сұрау				

Балалардың дербес әрекеті (баяу қимылды ойындар, үстел үсті ойындары, бейнелеу әрекеті, кітаптар қарау және тағы басқа әрекеттер)	Балаларға тұсау кесу дәстүрімен таныстыру арқылы олардың алғашқы Қадамы ересектерді қуанышқа бөлейтінін жеткізу және оларды ересектердің жақсы көретінін білдіру дағдысын жетілдіру.				
Танертенгі жаттығу	Таныс, бұрын үйренген жаттығуларды және қимылдарды музыкамен сүйемелдеу арқылы орындату				
Таңғыас	Жеңдерін өз бетімен түру, жуыну кезінде киімді сұламау, жуыну кезінде суды шашыратпау білігін бекіту. Өз орнын тауып отыру. Үстел басында қарапайым мінез-құлық дағдыларын қалыптастыру: (мәдени-гигиеналық дағдылар, өзіне-өзі қызмет ету, кезекшілердің еңбек әрекеті)				
Ұйымдастырылған іс-әрекетке дайындық	Үй жануарлары мен олардың төлдері туралы білімдерін бекіту. Қазақстанды мекендейтін жабайы жануарлар жайлы түсініктерін қалыптастыру, табиғат бұрышын мекендеушілерді бақылау дағдыларын қалыптастыру Қоршаған ортамен танысу				
Ұйымдастырылған іс-әрекеттер	<p align="center">Қазақ тілі</p> <p>Ойыншықтар мен заттарды қарастыра отырып, сұрақтарға жауап беруге, оларды жай сөйлемдермен сипаттап айтып беруге баулу. 1., 6-4ж Сөйлеудің дыбыстық мәдениеті. Ойын: «Жеті қазына» Шарты: Қоржыннан түрлі-түске боялған асықтарды балалар бір-бірден шығып, алады. Қандай түсті алса тура с ол түсті гүлдің шоғырын алып, оның ішіндегі суретін атап әңгімелейді. Дидактикалық және дамытушы ойындарды, жаттығуларды қолдану арқылы сөздік қорды байыту; шешендікке, әдеби тілде сөйлеуге баулу; артикуляциялық және дауыс аппаратының, есту қабілетінің дамуына ықпал ету; (3-4ж)</p>	<p align="center">Денешынықтыру</p> <p>Қимылдарды орындауда балалардың дербестігін, белсенділігі мен шығармашылығын дамыту. (3-4 жас) Іштің және аяқтың бұлшық еттерін дамытуға және нығайтуға арналған жаттығулар. (1,6-2 жас)</p> <p>Терезелердің алдында не тұрады? - Гүлдер. Гүлдегеніміз - өсімдік, олар өмірсәні, табиғат көркі. Гүлдер терезелердің алдына сенбегенімен қоймай, бөлме аясында тазартады, адамдарға жақсы көңіл - күй сыйлайды. Гүлдердің де жаны бар, адамдармен сөйлескендей олармен де сөйлесіп, өз ішкі дүниесін білдіріп, баптап, күтіп, сүйіспеншілікпен қарап, еркелетіп тұру қажет. Гүлдердің құрлысы: тамыры, сабағы, жапырағы, гүл тәрізді бөліктері,</p>		<p>Дидактикалық ойын: «Азығын тап» Үй жануарлары мен жабайы жануарлардың азығын таба алады. Үй жануарларының төлдерін атай алады. Әлеуметтік дағдылар Дене шынықтыру Ересектің бақылауымен ойын әрекеттерін (спорттық, би) орындауға, қимыл белсенділігіне жағымды эмоция білдіруге, бұрын меңгерген қимылдарды өз бетінше орындауға ықылас танытуға баулу. Балаларды әр халықтың киімін киген қуыршақтармен таныстыру Балалар, осы ұлттардың барлығы да Қазақстанда тұрады. Қазақстан көп ұлтты мемлекет. Олар өз елдерінде болмаса да, Қазақтардың елін – елім деп, жерін – жерім деп, құрметтеп, үлкен үлгілі, бақытты, өнегелі отбасы болып өмір сүруде. Өлем халықтарының тату – тәтті бейбітшілікте, ынтымақтастықта өмір сүріп отырғаны біздің қазақ елінің арқасы және олар мұны түсініп, жақсы біледі. Сол себепті біздің елімізді қадір тұтып, құрметтейді. (2-3 жас) Сөйлеуді дамыту, қоршаған ортамен</p>	

		<p>аталығы мен аналығы. - Балалар, мен сендерге тәжірибе жүзінде гүлді қалай отырғызу, қалай күтіп баптау керектігін көрсетемін. Алдымен, гүлдің өскінін қиып алып, оның тамырына шашыққан шашуға алып қоямыз. Шелекке құнарлы топырақ салып, тамыры бар өскінді сол топыраққа отырғызамыз. Тамыры топырақтың астында болады, олар көрінбейді, гүлдердің су ішуіне көмектеседі, сондықтан да оларға су құйып тұру қажет. Гүлдердің тамыры дем алып тұру үшін, топырағын қоюсыз таппыз. Педагог гүлге су құйып, топырағын қоюсыз таппыз көрсетеді. (Балалар қарайды, үйренеді.) Қоршаған ортамен танысу, сөйлеуді дамыту, зерттеу іс-әрекеті</p>			
	<p>(Сөйлеуді дамыту және көркем әдебиет) Сурет бойынша әңгімелей алу дағдысын қалыптастыру (3-4 жас) Көркем әдебиет Көбелек-ау, көбелек, Әдемісін керемет! Гүлге келіп қона ғой, Өзің де гүл бола ғой. Көркем әдебиет (1,6-2 жас) раушан гүлінің суретін бояу (1,6-2 жас) Инеліктің суретін бояу (3-4 жас) (Сурет салу)</p>	<p>-Түймедағы гүлінің күлтелерінің түсі қандай екен? мүсіндеудің түрлі әдістерін қолданып, 1-3 бөліктерден тұратын түрлі заттарды мүсіндеу. (3-4 ж) Ермексаздан немес қағаздан қиындыларды түсіне қарай орналастыру (1-2 ж) (Мүсіндеу) Бақбақ гүлін құрастырып жабыстыру. Құрастыру, жапсыру</p>		<p>көлемі, пішіні, түсі бойынша ұқсас біртекті заттарды топтастыруға үйрету (2-3 жас) Сенсорика Құрылыс материалдарының (текшелер, кірпіштер) негізгі пішінін ажыратып, құрастыру түрлі-түсті қарындаштармен, фломастердің, гуашьтің төрт түсімен сурет салу дағдыларын қалыптастыру мүсіндеуге арналған түрлі материалдармен жұмыс жасауға дағдыландыру фланелеграфтың кенебін қолдану арқылы қарапайым композицияларды құрастыруға машықтандыру Қағазға «қошқармүйіз», «көз» оюларын орналастыруды</p>	

				үйрету. (3-4 жас) Шығармашылық дағдылар	
Серуенге дайындық	Көрсету бойынша киімдерін киюді, қимыл белсенділігіне жағымды эмоциялық қарым-қатынас білдіруді, бұрын игерген қимылдарды өздігінен орындауды жетілдіру. Киім шкафтарын тануды қалыптастыру (өзіне-өзі қызмет ету дағдылары, ұсақ моториканы дамыту)				
Серуен	Көктем келді"Бақылау: Күннің жылынуын, қар мен мұздың еруін, судың ағысын бақылау. Еңбек: Балабақша а ауласындағы қарды күреу, еріген судың кетуіне көмектесу. Ойын: «Күн мен мұз» – балалар мұз болып қатып қалады, күн шыққанда ериді. Зерттеу жұмысы: Бір кесек мұзды екі түрлі жерге қою (күн астына	бұлтты бақылау. (қоршаған ортамен танысу, сөйлеуді дамыту) Мақсат-міндеттер: көктем туралы түсініктерін кеңейту, қардың қасиеттерін талдау, қарды бақылауды жалғастыру, қардың түсін (сұр, лас) қысқы түсімен салыстыру. Ересек адамдармен орындалатын қарапайым еңбек тапсырмалары (учаскеде қоқыс жинау). (еңбек дағдылары) Мақсат-міндеттер: ұжыммен жұмыс істеу дағдыларын дамыту. Қимыл-қозғалыс ойындары: "Пойыз", "Маған қарай жүгіріндер" (2-3 ойнатылады). (дене шынықтыру) Өзіндік еркін ойын әрекеттері, қозғалыстарды дамыту: допты лақтыру және ұстау, ептілікті дамыту, күш тастау, салауатты өмір салтын қалыптастыру.		Үй құрылысын бақылау. Балалардың назарын құрылыс алаңына аудару. Үй құрылысында түрлі машиналарды қолданады: Экскаватор, бульдозер. Құрылыс алаңында жерді қазып отырады. Құрылыс материалдары жоғарыға кран арқылы көтеріледі. Қимылды ойын: «бояушы мен бояулар» Еқбек іс- әрекеті: Алаңдағы құм мен қоқысты жинау. Қоршаған ортаны күнделікті мезгілмен жинап, жан-жағына пайдасын тигізу.	
Серуеннен оралу	Топқа оралу кезінде қатарға тұруды дағдыландыру. Асықпай педагогтің артынан жүру, жұптасып жүруді үйрету. Өз шкафтарын тану дағдысын қалыптастыру. Топта киетін аяқ киімдерін өз бетінше ауыстырып, киюін үйрету. (дербес қимыл әрекеті)				
Түскі ас	Түскі ас алдында гигиеналық шараларды орындау : қолды дұрыс жуу, өз орамалының орнын білу, қолды дұрыс сүрту, орамалды ілу (мәдени-гигиеналық дағдылар, өзіне-өзі қызмет ету, кезекшілердің еңбек әрекеті)				
Күндізгі ұйқы	Киім түймелерін, сырмаларын өздігінше ағытуды қалыптастыру. Балалардың тыныш ұйықтауы үшін жайы баяу музыка тыңдау. Бесік жырын айтып беру (өзіне-өзі қызмет ету дағдылары, ірі және ұсақ моториканы дамыту) Балалардың тыныш ұйықтауы үшін жайы баяу музыка тыңдау. (Музыка)				

<p>Біртіндеп ұйқыдан ояту, Сауықтыру шаралары</p>	<p>Төсектен тұрып, түйіршекті және жұмсақ жолақшалармен жүруді дағдыландыру. (дене жаттығулар мен белсенділігі) Киімдерін реттілікпен өздігінен киіну. Түймелерін қадау, сырмаларын сыру, аяқ киімдерін дұрыс киюді үйрету. (өзіне-өзі қызмет ету дағдылары, ірі және ұсақ моториканы дамыту)</p>				
<p>Бесін ас</p>	<p>Үстел басында қарапайым мінез-құлық дағдыларын қалыптастыру: нанды үгітпеу, тамақты ауызды жауып шайнау, ауызды тамаққа толтырып сөйлемей. Тамақтанып болғаннан кейін алғыс айтуды үйрету (мәдени-гигиеналық дағдылар, өзіне-өзі қызмет ету)</p>				
<p>Балалардың дербес әрекеті (баяу қимылды ойындар, үстел үсті ойындары, бейнелеу әрекеті, кітаптар қарау және тағы басқа әрекеттер)</p>	<p>Көктемгі гүл қызғалдақты құрастырып жабыстыру, мүсіндеудің түрлі әдістерін қолданып, 1-3 бөліктерден тұратын түрлі заттарды мүсіндеу қағаздың мүмкіндіктері туралы түсініктерді жетілдіру: жыртылады, мыжылады, оңай мыжылады Жапсыру, құрастыру, мүсіндеу Уақытты бағдарлау. тәулік бөліктерін тану және атау - таңертең, күндіз, кеш, түн Математика негіздері Шанышқы және акварель көмегімен қызғалдақтың суретін салу. Дәстүрден тыс сурет салу</p>	<p>раушан гүлінің трафаретіне түсіне сай ермексазды ыңғайлап жабыстыру. Мүсіндеу, жапсыру пазл жасау. Құрастыру Дидактикалық және дамытушы ойындарды, жаттығуларды қолдану арқылы сөздік қорды байыту; шешендікке, әдеби тілде сөйлеуге баулу; артикуляциялық және дауыс аппаратының, есту қабілетінің дамуына ықпал ету; Сөйлеуді дамыту Уақытты бағдарлау. тәулік бөліктерін тану және атау - таңертең, күндіз, кеш, түн Математика негіздері</p>		<p>Ересектің бақылауымен ойын әрекеттерін (спорттық, би) орындауға, қимыл белсенділігіне жағымды эмоция білдіруге, бұрын менгерген қимылдарды өз бетінше орындауға ықылас танытуға баулу.</p>	
<p>Балалармен жеке жұмыс</p>	<p>Нұрдәулеттен көктем мезгілі жайлы сұрау.</p>	<p>Ильясқа сапта жүруді үйрету</p>		<p>Аруназға қағаздан симметриялық пішіндерді қия отырып, түрлі үйлесімдікте сюжетті суреттерді салуды машықтандыру</p>	
<p>Серуенге дайындық</p>	<p>Киіміндегі ұқыпсыздықты байқап, оны өз бетінше немесе ересектердің көмегімен жоюға, қол орамалды пайдалануға үйретуді жалғастыру. Қатармен жұптасып жүруді, қатарды бұзбауды үйрету. Таза ауада қандай ойындар ойнайтынын балалармен жоспарлау. (сөйлеуді дамыту, өзіне-өзі қызмет ету дағдылары, ірі және ұсақ моториканы дамыту).</p>				
<p>Серуен</p>	<p>Қ/о «Кім жылдам?» Көңілді музыкаға, еркін би қимылдарын жасату арқылы көңіл күйлерін көтеру</p>	<p>Ауа райын бақылау, күннің кешке қарай суығатынын түсіндіру. (Қоршаған ортамен таныстыру)</p>		<p>Ауа райын бақылау. Қимылды ойын: «Қатырмақ»</p>	

	(музыка)	Қ/о «Тырналар»			
Балалардың үйге қайтуы	Үйде баланың өзі киініп, өзі шешінуін қадағалап, талап етіп отыруды түсіндіру				

Тексерілді:

Молдрахметова Г.А. _____

Тәрбиелеу- білім беру процесінің циклограммасы

Мамыр айы 2025жыл

Күн тәртібінің кезеңдері	Дүйсенбі 12.05.2025.	Сейсенбі 13.05.2025.	Сәрсенбі 14.05.2025.	Бейсенбі 15.05.2025.	Жұма 16.05.2025.
Балаларды қабылдау	Балалардың терісін, дене қызуын, сыртқы келбетін тексеру. Күй қосу, күй күмбірі				
Ата-аналармен әңгімелесу, кеңес беру	Демалыс күндердегі баланың күн тәртібі жайлы әңгімелесу				
Балалардың дербес әрекеті (баяу қимылды ойындар, үстелүсті ойындары, бейнелеу әрекеті, кітаптар қарау және тағы басқа әрекеттер)	«Достық көмек» Ойын балалар достық көмек жасаудың мәнін тереңіре түсініп, бір-біріне көмектесуге әрқашан әзір болуға тәрбиелеу. Әлеуметтік дағдылар				
Танертенгіжаттығу	(Жалпы дамытушы жаттығулар, қимыл белсенділігі, ойын әрекеті) Таныс, бұрын үйренген жаттығуларды және қимылдарды музыкамен сүйемелдеу арқылы орындату				
Таңғыас	Таңғы ас алдында қолдарын сумен сабындап жуу мәдениетін қалыптастыру. нанды үгітпеу, тамақты ауызды жауып шайнау, ауызды тамаққа толтырып сөйлемеу. Тамақтанып болғаннан кейін алғыс айтуды үйрету (мәдени-гигиеналық дағдылар, өзіне-өзі қызмет ету, кезекшілердің еңбек әрекеті)				
Ұйымдастырылған іс-әрекетке дайындық	Сөздерді жіктелуіне, септелуіне қарай байланыстыруды, етістіктерді келер және өткен шақта қолдануды дамыту				
Ұйымдастырылған іс-әрекеттер	Қазақ тілі Ойыншықтар мен заттарды қарастыра отырып, сұрақтарға жауап беруге, оларды жай сөйлемдермен сипаттап айтып беруге баулу. (2-4ж)	Денешынықтыру Қимылдарды орындауда балалардың дербестігін, белсенділігі мен шығармашылығын дамыту. (3-4 жас) Іштің және аяқтың бұлшық еттерін дамытуға және нығайтуға арналған жаттығулар. (1,6-2 жас)	Музыка Қазақ халқының би өнерімен таныстыру. Музыкалық сүйемелдеумен қазақ би қимылдарының қарапайым элементтерін орындау, ойындарда таныс би	Дене шынықтыру Қолдарын алдына немесе басынан жоғары, артына апарып шапалақтау; қолды алға, жан-жаққа созу, алақандарын жоғары қарату, қолды көтеру, түсіру, саусақтар дықозғалту, қолсаусақта	Дене шынықтыру Ересектің бақылауымен ойын әрекеттерін (спорттық, би) орындауға, қимыл белсенділігіне жағымды эмоция білдіруге, бұрын меңгерген қимылдарды өз бетінше орындауға ықылас танытуға баулу. Музыка Музыкамен жүрумен жүгіруді ырғақты орындау, шеңбер бойымен бірінші артынан бірі жүру және шашырап жүруге үйрету. (3-4 жас) Ән айту. «Тұлпарым» Әннің мәтінін үйрету. (1,6-2жас)

			қимылдарын қайталауын дамыту	рынжұмжәне ашу. Доптыбір-бірінебасынанжоғары(артқажәнеалға)беру,жан-жаққа(солға-оңға) бұрылу;аяқтыңұшынакөтерілу,аяқтыалғақарайкөю,аяқтыжан-жаққа,артқа қою;	
	<p>-Балалар жер шары балаларының тілегі не? Дұрысайтасыңдар, балаларбарлықжершарындағыбалалардыңтілегіосындайекен, ендешбалалардыңтілегіне «Отан» өлеңінайтайық. – -Бейбітшілікболсын! -Соғысболмасын! -Достықболсын! Балаларөлеңжолдарынайтады. кітаптағысуреттердіқарау, олардыңмазмұныбойыншасұрақ-жауаптарқұрастыру, көлемібойыншашағынөлеңдер мен тақпақтаржаттаудыбекіту. Кейіпкерлердіңәрекеттерін(қимылдарын)қайталағыпойнатуСөйлеудідамыту</p> <p>.Сурет салу</p>	<p>. Кейіпкерлерді сипаттау үшін дауыс ырғағының мәнерлі қарапайым тәсілдерін қолдануды үйрету</p>	<p>Дидактикалық ойын:«Азығын тап»Үй жануарлары мен жабайы жануарлардың азығын таба алады. Үй жануарларының төлдерін атай алады .Әлеуметтік дағдылар</p>	<p>Көгершін – көп халықтарда бейбітшіліктің белгісі, ол жер бетіне тыныштық пен береке әкелетін құс деп саналады. Көгершінді ерте заманда елдер арасында «хат тасушы құс» деп санаған.(2-4 жас) Қоршаған ортамен танысу Ақ көгершін, көгершін, Қолғанат құс сен едің Бар кезіп қайт ел үшін Кең дүниенің көлемін Әділеттің құсы деп Көз алмастан жолыңнан Бақыт құсы болсын деп Ұшырамын қолымнан (4-жас) Көркем әдебиет</p>	<p>Отан үшін отқа түс, күймейсің – деген сөз бар халқымызда. Отан үшін жаным қиған қанша біздің батырларымыз бар.</p> <p>Т. Тоқтарыв. М. Мәметова, Ә. Молдағұлова т.б. Ел басына күн туғанда Отаның қорғап, елге аман сау оралған батырларымыз Б. Момышұлы</p> <p>болған, Әлия Молдағұлова- бұлапамыз снайпер болған көздеп тұрып көп жауларға қарсы тұрған., Бауыржан Момышұлы- қолбасшы болған., Талғат Бегилдин т.б. батырларымыз көп</p> <p>Қоршаған ортамен танысу Отан сенің ата-анан Отан сенің бауырың Отан өлкенің астанан Отан аудан, ауылым.</p> <p>Демекші, біз сүюіміз оны қадірлеп қастерлеуіміз керек, балалар.</p> <p>Көркем әдебиет</p>
Серуенге дайындық	Көрсету бойынша киімдерін киюді, қимыл белсенділігіне жағымды эмоциялық қарым-қатынас білдіруді, бұрын игерген қимылдарды өздігінен орындауды жетілдіру. Киім шкафтарын тануды қалыптастыру (өзіне-өзі қызмет ету дағдылары, ұсақ моториканы дамыту				

Серуен	<p>Көктем келді"Бақылау: Күннің жылынуын, судың ағысын бақылау.</p> <p>Еңбек: Балабақша ауласындағы құмды күреу, көмектесу.</p> <p>Ойын: «Күн мен мұз» – балалар мұз болып қатып қалады, күн шыққанда</p>	<p>"Шалшықтар әлемі"Бақылау: Шалшықтардың пайда болуын, олардың тереңдігін, түстерінің өзгеруін бақылау.Еңбек: Балалардың шалшыққа түспеуін ұйымдастыру, айналасын реттеу.Ойын: «Шалшықтан секір» – балалар шалшықтарды айналып немесе секіріп өтеді.Зерттеу жұмысы: Шалшық суының түбінде не бар екенін зерттеу (топырақ, жапырақтар).</p>	<p>Көктемгі жел"Бақылау: Желдің бағытын анықтау, оның күшін сезіну.Еңбек: Аулада ұшып жүрген қағаздарды жинау.Ойын: «Жел мен балалар» – балалар желдің бағытына қарай қозғалады.Зерттеу жұмысы: Желдің күшін жеңіл заттарды (қағаз, мақта, жапырақ) үрлеу арқылы тексеру.</p>	<p>Күннің көзі"Бақылау: Күннің жарықтандыруын, көлеңкенің ұзындығын бақылау.Еңбек: Гүлзарға күн көп түсетін жерді анықтап, топырақты қопсыту.Ойын: «Күн мен көлеңке» – балалар өз көлеңкелерін қуалайды.Зерттеу жұмысы: Күн астына су құйылған ыдыс пен көлеңкедегі ыдысты қою, олардың температураларын салыстыру.</p>	<p>Сүнгі мұздарды бақылау. (қоршаған ортамен танысу, сөйлеуді дамыту) Мақсат-міндеттер: балаларды судың қасиеттерімен, оның әртүрлі күйлерімен таныстыруды жалғастыру. Ересек адамдармен бірге орындалатын қарапайым еңбек тапсырмалары (жолдардағы мұз бен қарды тазарту). Мақсат-міндеттер: күректермен жұмыс істеу дағдыларын жетілдіру; тәуелсіздікке, ұқыптылыққа тәрбиелеу. Қимыл-қозғалыс ойындары: "Қыстайтын құстар". (дене шынықтыру) Мақсат-міндеттер: балаларды жүгіруге, секіру кезінде жаттығуға, бір қимылдан екінші қимылға ауыса білуге үйрету. Өзіндік еркін ойын әрекеттері, қозғалыстарды дамыту: "Жол бойымен". (дене шынықтыру) Мақсат-міндеттер: зейінді, қимылдарды үйлестіруді дамыту</p>
Серуеннен оралу	Топқа оралу кезінде қатарға тұруды дағдыландыру. Асықпай педагогтің артынан жүру, жұптасып жүруді үйрету. Өз шкафтарын тану дағдысын қалыптастыру. Топта киетін аяқ киімдерін өз бетінше ауыстырып, киюін үйрету. (дербес қимыл әрекеті).				
Түскі ас	Үстел басында қарапайым мінез-құлық дағдыларын қалыптастыру: нанды үгітпеу, тамақты ауызды жауып шайнау, ауызды тамаққа толтырып сөйлемей. Тамақтанып болғаннан кейін алғыс айтуды үйрету (мәдени-гигиеналық дағдылар, өзіне-өзі қызмет ету) Суды, тамақты, энергияны үнемді тұтыну» - табиғи ресурстарға ұқыпты қарауды қалыптастыру Бір тұтас тәрбие				
Күндізгі ұйқы	Киім түймелерін, сырмаларын өздігінше ағытуды қалыптастыру. Балалардың тыныш ұйықтауы үшін жайы баяу музыка тыңдау. Бесік жырын айтып беру (өзіне-өзі қызмет ету дағдылары, ірі және ұсақ моториканы дамыту) Балалардың тыныш ұйықтауы үшін жайы баяу музыка тыңдау. (Музыка)				
Біртіндеп ұйқыдан ояту, Сауықтыру шаралары	<i>Төсектен тұрып, түйіршекті және жұмсақ жолақшалармен жүруді дағдыландыру. (дене жаттығулар мен белсенділігі)</i> Киімдерін реттілікпен өздігінен киіну. Түймелерін қадау, сырмаларын сыру, аяқ киімдерін дұрыс киюді үйрету. (өзіне-өзі қызмет ету дағдылары, ірі және ұсақ моториканы дамыту)				


Бесін ас	Өз орнын тауып отыру. Үстел басында қарапайым мінез-құлық дағдыларын қалыптастыру: нанды үгітпеу, тамақты ауызды жауып шайнау, ауызды тамаққа толтырып сөйлемей. Тамақтанып болғаннан кейін алғыс айтуды үйрету (мәдени-гигиеналық дағдылар, өзіне-өзі қызмет ету)				
Балалардың дербес әрекеті (баяу қимылды ойындар, үстел үсті ойындары, бейнелеу әрекеті, кітаптар қарау және тағы басқа әрекеттер)	Ермексаздан зымыран жасау. Мүсіндеу геометриялық пішіндерден зымыранның бейнесін жабыстыру, пішіндерді ажырату. Математика негіздері, жапсыру Конструктордан зымыран құрастыру. Құрастыру Зымыранның суретін бояу. Сурет салу	Тапсырмалары бар қораптарды көрсету. Ойнап көреміз бе? деп «артығын тап» айдарында тапсырмаларды орындату (математика негіздері)	Қандай суретті бояймыз деп балаларға қалауы бойынша таңдаған жемісті бояту, ермак саздан жасату немесе тақтаға жапсыру және сипаттауын қалыптастыру. (Сурет салу) (Мүсіндеу) (Жапсыру)	Заттық әлем. Әртүрлі заттардың атауларын сөйлегенде белсенді қолдану Қоршаған әлеммен таныстыру	Балалар сендер ғарышкер болғыларың келе ме? Білесіңдер ме ғарышкер болу үшін алдымен шынығу керек дейді, енді бәріміз орнымыздан тұрып жаттығу жасапалайық. Әуен арқылы жаттығу жасату. Денешынықтыру Табиғи (мақта, жүн, жіп, асық, қағаз, тері, кенеп, мата, дәннің түрлері) және қалдық (қақпақтың түрлері, пластик, қораптар, кіркыстырғыштар) заттардан құрастыру. Табиғи материалдардан түрлі композиция жасауға ынталандыру. Шығармашылық дағдылар
Балалармен жеке жұмыс	Ильястан геометриялық пішіндер жайлы сұрау	Аруназдан сөйлеуде зат есімдерді жекеше, көпше түрде қолдануды үйрету.	Амирланға негізгі қимылдарды орындаудың қимылдық дағдыларына және техникасына үйрету	Нұр дәулетке қайшымен жұмыс істеу барысында қауіпсіздік ережесін түсіндіру	Амирамен сандар таңбасын қайталау
Серуенге дайындық	Киініп-шешіну Киіміндегі ұқыпсыздықты байқап, оны өз бетінше немесе ересектердің көмегімен жоюға, қол орамалды пайдалануға үйретуді жалғастыру. Қатармен жұптасып жүруді, қатарды бұзбауды үйрету. Таза ауада қандай ойындар ойнайтынын балалармен жоспарлау. (сөйлеуді дамыту, өзіне-өзі қызмет ету дағдылары, ірі және ұсақ моториканы дамыту).				
Серуен	Маусымдық өзгерістерді бақылау <i>Мақсаты:</i> Табиғаттағы көктемгі өзгерістер туралы түсініктерін қалыптастыру; айнала қоршаған ортадан көктем өзгерістерін көре білуге үйрету; табиғатты бақылауға деген қызығушылығын арттыру, қамқор	<i>Бақылау барысы</i> <i>Көркем сөз «Жас шыбық» А. Меңдібай</i> <i>Көшетін әкеп қайыңның, Отырғыздым аулаға.</i> <i>Жіп-жіңішке жас шыбық, Өспейді деп ойлама.</i> <i>Жас шыбық өсіп толады, Әсем қайың болады,</i> <i>Сұғарып, күтін, баптасам.</i>	Бұлттарды бақылау <i>Мақсаты: әлемді жалты түсінудің негізі ретінде жер мен аспанды біртұтас деп ұғынуды қалыптастыруды жалғастыру</i> Бақылау барысы Көркем сөз «Бұлт» Ә.	Жерді бақылау <i>Мақсаты:</i> — Табиғаттағы маусымдық өзгерістерге бақылауды жүргізуге үйрету — Өлі табиғаттағы (күн – қар) болатын өзара байланыстар туралы білімін тиянақтау <i>Бақылау барысы</i> <i>Көркем сөз «Бұл қай кезде</i>	Жаттығу ойыны Қозғалыстарын дамыту <i>Мақсаты:</i> лақтырған затты нысанаға түсіруге жаттығу. Халық болжамы: Жыл құстары тобымен келсе, көктем бірден болып, жаз ерте шығады.

	<p>болуға тәрбиелеу.Бақылау барысы</p> <p><i>Тәрбиеші:</i> Балалар, мені тыңдаңдар, қазір мен сендерге өлең оқимын, сендер жасырынған сөздерді табыңдар. Жауған қарымен, ... құнар береді. (қыс) Үлкендер қарбалас, ... дән себеді. (көктемде) Бақ пенен бақшаны, ... баптап өсіреді. (жазда) Дихандар жемісін, ... жинап береді. (күзде) Тәрбиеші сұрақтары: Өлеңде қандай жыл мезгілдері туралы айтылған? Қазір жылдың қай мезгілі? Көктемнің алдында қай мезгіл болды? Көктемнің келуімен табиғатта қандай өзгерістер болады? Қазір айналадан қандай өзгерістерді көруге болады? Зерттеу жұмысы: Балабақша ауласынан күннің жылұымен еріген қар суын (қар айналасындағы ылғалды жер) табу, оның неге ерігенін әңгімелеу. (көктемде күн шуағы молаяды, күн көзі көп түскен жердегі қар жібиді де, ылғал пайда болады)</p>	<p>Қайың көп ағаштардың ішіндегі сұлу ағаштардың бірі. Оның аппақ діңі жұқа қабықпен қапталған. Қайың қыс шыққан бойда бұр жарып шыға келеді. Халық әндері мен ертегілеріне қайыңды жиі қосқан. Оны сүйіспеншілікпен «ақ қайың» деп атаған. Ерте кезде жолоушы жүретін үлкен жолдардың бойына қайың екен. Қайыңның жұмсақ қабығынан жеңіл шабата (аяқ киім), жолоушы жүргенде киімдері мен тамағын салатын себеттер тоқыған.</p> <p><i>Тәрбиеші сұрақтары:</i> Қандай ағаш түрлерін білесіңдер? Біздің ауламызда қандай ағаштар өседі? Ағаштар жылдың қай мезгілінде көктейді? Әуелі ағаш бұтақтарында не пайда болады? Қазір аулаға ағаш көшетін отырғызуға бола ма? Ағаштар жақсы өсуі үшін біз оларға не істеуіміз керек? Зерттеу жұмысы Қайың ағашы мен басқа ағаштарды салыстыру: оларды қандай айырмашылықтары арқылы ажыратуға болады?</p>	<p>Ақыпбекұлы Бұлттың қайда тұрағы, Біле алмадым мұны әлі. Білерім көк аспанның Бұлт көшпелі бұлағы. Тәрбиеші балаларға сұрақ береді. Аспанға қараңдар, не көріп тұрсыңдар? Бүгінгі бұлттар қандай? Қалай ойлайсыңдар, бүгін қар немесе жаңбыр жауады ма? Бұлт қай бағытқа жүзіп барады?</p> <p>Еңбек Бүлдіршіндердің алаңындағы сырғанақ құрылысының орнын тазалауға көмектесу <i>Мақсаты:</i> бірлесіп жұмыс істеуді, жасалған жұмыстан рахат алууды үйрету. Кішкентайларға көмектесуге дайын болуға тәрбиелеу.</p> <p>Қимылды ойын«Үйсіз қоян». <i>Мақсаты:</i> — бір-біріне соқтықпай жүгіре білуді үйрету; — жылдамдыққа және шыдамдылыққа тәрбиелеу.</p>	<p>болады» <i>Ш. Ахметов</i> Ақ қар еріп, Су көбейіп, Сай-салаға ағады. Бүршік шашып, Жапырақ ашап, Гүл, бәйшешек басады. Бөбектерім, айтыңдаршы, Бұл қай кезде болады? <i>Балаларға сұрақтар</i> Қазір жылдың қай мезгілі? Көктемде табиғатта қандай өзгерістер болады?</p>	
<p>Балалардың үйге қайтуы</p>	<p>Балалардан «Бүгін қандай қызықты нәрсе үйрендіңдер?» деп сұрау. Ойын, ән айту, әңгіме айту арқылы күннің ең жарқын сәттерін еске түсіру.</p>				


Тәрбиелеу- білім беру процесінің циклограммасы

Мамыр айы 2024 жыл

Күн тәртібінің кезеңдері	Дүйсенбі 19.02.2025.	Сейсенбі 20.05.2025.	Сәрсенбі 21.05.2025.	Бейсенбі 22.05.2025.	Жұма 23.05.2025.
Балаларды қабылдау	Балалардың көңіл – күйлерін қарап анықтау. Күй қосу, күй күмбірі				
Ата-аналармен әңгімелесу, кеңес беру	Балабақшадан кейінгі баланың өзін-өзі қалай ұстатқыны жайлы әңгімелесу				
Балалардың дербес әрекеті (баяу қимылды ойындар, үстелүсті ойындары, бейнелеу әрекеті, кітаптар қарау және тағы басқа әрекеттер)	Дид ойын. Баспалдақпен түсіп-шыққанда, топта, топ алаңында бір-бірін итермеу жөнінде әңгімелеу. Коммуникативтік дағдылар				
Танертенгі жаттығу	(Жалпы дамытушы жаттығулар, қимыл белсенділігі, ойын әрекеті) Таныс, бұрын үйренген жаттығуларды және қимылдарды музыкамен сүйемелдеу арқылы орындату				
Таңғы ас	Таңғы ас алдында қолдарын сумен сабындап жуу мәдениетін қалыптастыру. (мәдени-гигиеналық дағдылар, өзіне-өзі қызмет ету, кезекшілердің еңбек әрекеті) Суды, тамақты, энергияны үнемді тұтыну» - табиғи ресурстарға ұқыпты қарауды қалыптастыру Бір тұтас тәрбие				
Ұйымдастырылған іс-әрекетке дайындық	Сөйлеу қарқынын өзгерту қабілетін дамыту: баяусөйлеу, жаңылтпаштар айту.				
Ұйымдастырылған іс-әрекеттер	Қазақ тілі Ойыншықтар мен заттарды қарастыра отырып, сұрақтарға жауап беруге, оларды жай сөйлемдермен сипаттап айтып беруге баулу. (3-4ж)	Дене шынықтыру Ересектің бақылауымен ойын әрекеттерін (спорттық, би) орындауға, қимыл белсенділігіне жағымды эмоция білдіруге, бұрын меңгерген қимылдарды өз бетінше орындауға ықылас танытуға баулу. (2-4 жас)	Дене шынықтыру Қимылды ойындарға баулу, балаларды қарапайым ережелерді сақтауға, қимыл түрлерін өзгерте отырып, ойындарға күрделі ережелерді енгізу	Музыка әндегі қайталанатын тіркестерді ересектердің дауыс интонациясына салып, айту дағдыларын қалыптастыру. (3-4 жас)	Дене шынықтыру Бірқалыпты, аяқтың ұшымен, тізені жоғары көтеріп жүру Бірқалыпты, аяқтың ұшымен, сапта бір-бірден жүгіру. Төменнен екі қолмен көлденең нысанаға, оң және сол қолмен (1,5–2 метр қашықтықтан) допты домалату, лақтыру, қағып алу. Еденге қойылған тақтай

			.Қимылды ойындарды ойнату. (3-4 жас)		бойымен еңбектеу Заттарды айналып және заттардың арасымен секіру Саптағы, шеңбердегі өз орнын табуға үйрету. (2-4 жас)
-Балалар жер шары балаларының тілегі не? Дұрыс айтасындар, балалар барлық жер шарындағы балалардың тілегі осындай екен, ендеше балалардың тілегіне «Отан» өлеңін айтайық. – -Бейбітшілік болсын! -Соғыс болмасын! -Достық болсын! Балалар өлең жолдарын айтады. Кітаптағы суреттерді қарау, олардың мазмұны бойынша сұрақ-жауаптар құрастыру, көлемі бойынша шағын өлеңдер мен тақпақтар жаттауды бекіту. Кейіпкерлердің әрекеттерін (қимылдарын) қайталатып ойнату (3-4 жас) Байланыстырып сөйлеу. Ересектердің сөзін түсінуге, шағын әңгімелерді көрнекі сүйемелдеусіз тыңдауға, қарапайым сұрақтарға (Кім? Не? Не істейді? және тағы басқа) және неғұрым күрделі (Не әкелді? Кімге әкелді? Неге әкелді? Қашан әкелді?) сұрақтарға жауап беруге үйрету. (1,6-2 жас) Сөйлеуді дамыту Құмға таяқшалармен, асфальтқа бормен, өз бетінше ойдан сурет салуға машықтандыру. Балалардың бейнелеу	Слайдпен жұмыс Үй жануарлары және олардың адамға тигізер пайдасымен таныстыру (2-4 жас) (Қоршаған ортамен танысу, Әлеуметтік дағдылар) Әр жануардың беретін пайдасын сызба арқылы көрсету (Әр баламен жеке жұмыс) Пазл құрастыру сан бойынша (2-4 жас) (Құрастыру әрекеті, Балаларды педагогтің сөзін түсінуге, сөйлегенде заттарды сипаттау үшін зат есімдерді етістіктермен, сын есімдермен бірге қолдануға, зат есімнің көпше түрін пайдалануға, сөздерді дұрыс айтуды ескере отырып, сөз тіркестерін (сын есім + зат есім, зат есім + етістік) құрауға үйрету. (2-4 жас) Көркем әдебиет	Көлемі, пішіні, түсі бойынша ұқсас біртекті заттарды топтастыруға үйрету, (1,5-2 жас) Сенсорика Төрт түлік және оның төлдері (мінезіндегі ерекшеліктер, қозғалысы, қоректенуі, адамдарға пайдасы), оларға күтім жасаудағы ересектердің еңбегі туралы ұғымдарын кеңейту. (1,6-3 жас) Қоршаған ортамен танысу Суретпен жұмыс төрт түлік жайлы, суретке қарап әңгіме құрау. (2-4 жас) Сөйлеуді дамыту Қойдың пірі – Шопаната. Жылқының пірі – Қамбар ата. Түйенің пірі – Ойсыл қара. Сыырдың пірі – Зеңгі баба. Ешкінің пірі – Сексек ата. Көркем әдебиет	Балалар, тыңдаңдаршы, нелердің даусы? Дұрыс айтасындар, балалар, осы сиыр, жылқы, түйе қой, үй жануарлары, төрт түлік мал деп аталады. ЖЫЛҚЫ- ірі, өте дәмді жануар, жеті қазынаның бірі, киелі мал. Ол – кеуделі, күшті жануар. Жылқы өзін күткен адамға тез үйренеді. Дүние жүзінде 250-ден астам жылқы тұқымы бар. Жылқы етінен жал, жая, қазы, карта, шұжық әзірленеді. Қымыз-биенің сүті өтешіпалысусын. (2-4 жас) Қоршаған ортамен танысу  Жылқыны құрастыру, трафаретке жабыстыру. Жапсыру, құрастыру Құлдыр — құлдыр құлыншақ, Тынымсыз бір ұрыншақ Ұршықтай боп бұлтылдап Жұмыр, жоның жылтылдап. Көркем әдебиет көлемі, пішіні, түсі бойынша ұқсас біртекті заттарды топтастыруға үйрету, Сенсорика	ТҮЙЕ -төрт түліктің ішінде ең ірісі және ауыр салмақты жануарлардың бірі. Түйе күй талғамайды, басқа жануарлар жей алмайтын тікенекті, қатты өсімдіктермен қоректенеді, арқасына май жинайды, оны “өркеш” деп атайды. Шұбат-түйе сүті, өте шипалы сусын. Түйенің еті, жүні, шұбаты адамға көп пайда әкеледі. (2-4 жас) Қоршаған ортамен танысу Тарпаң — тарпаң тайлағым, Ботақаным, маймағым. Қара — көзің мөлдіреп, Жібек жүнің желбіреп Желк — желк етіп желесің Енең еріп келесің. (3-4 жас) Көркем әдебиет Суретке қарап әңгіме құрау. (3-4 жас) Сөйлеуді дамыту	

	<p>әрекетіне деген қызығушылығын ояту, көркемдік қабылдауларын дамыту. (1,6-2 жас) Сурет салу</p>				
Серуенге дайындық	<p>Көрсету бойынша киімдерін киюді, қимыл белсенділігіне жағымды эмоциялық қарым-қатынас білдіруді, бұрын игерген қимылдарды өздігінен орындауды жетілдіру. Киім шкафтарын тануды қалыптастыру (өзіне-өзі қызмет ету дағдылары, ұсақ моториканы дамыту)</p>				
Серуен	<p>Сүңгі мұздарды бақылау. (қоршаған ортамен танысу, сөйлеуді дамыту) Мақсат-міндеттер: балаларды судың қасиеттерімен, оның әртүрлі күйлерімен таныстыруды жалғастыру. Ересек адамдармен бірге орындалатын қарапайым еңбек тапсырмалары (жолдардағы мұз бен қарды тазарту). Мақсат-міндеттер: күректермен жұмыс істеу дағдыларын жетілдіру; тәуелсіздікке, ұқыптылыққа тәрбиелеу. Қимыл-қозғалыс ойындары: "Қыстайтын құстар". (дене шынықтыру) Мақсат-міндеттер: балаларды жүгіруге, секіру кезінде жаттығуға, бір қимылдан екінші қимылға ауыса білуге үйрету. Өзіндік еркін ойын әрекеттері, қозғалыстарды дамыту: "Жол бойымен". (дене шынықтыру) Мақсат-міндеттер: зейінді, қимылдарды үйлестіруді дамыту</p>	<p>Үй құрылысын бақылау Балалардың назарын құрылыс алаңына ауару. Үй құрылысында түрлі құрылыс машиналары қолданылады. Экскалаторлар, бульдозерлер, қада, қағу жұмысында крандар, бетондық жұмыста бетон араластырғыш. Құрылыс алаңында жерді қазып тұғыр орнатады. Құрылыс материалдары жоғарыға кран машиналары арқылы көтеріледі. Кран машинасының үлкен қолы бар, ол стрела деп аталады. Краншы кран машинасында отырып жұмыс басқарады. Ауыр жүкті қалың трос сымымен көтереді. Еңбекке деген құрметті тәрбиелеу. Қимылды ойын: «Бояушылар мен бояулар»</p>	<p>Ауа райына бақылау жасау. Көктемгі ауа райы өте құбылмалы, бірақ күннен күнге күн жылына бастайды. Ауа қысымы көтеріледі. Ашық күндер ккп болып, күн сәулесін мол шашады. Аспан сұрғылт түсін ашық көк түске алмастырады. Көктемнің алғашқы айы мен соңғы айын салыстыра білуге үйрету. Ауа райының өзгерісін анықтап оны ажырата білуді жалғастыру. Балалардың байқампаздығын табиғат пен қарым – қатынасын дамыту. Қимылды ойын: «Қасқыр мен лақтар»</p>	<p>Құстардың ұшып келуін бақылау. Балалардың назарын ең бірінші өз ата мекеніне ұшып келетін құстың – ұзақ екеніне көңіл аударту. Олар суықтан қорықпайды, тамағын тауып алады. Жыл құстары туралы түсініктерін кеңейту. Жиі кездеспетін жыл құстарының атауын, олардың ерекшеліктерін, ұқсастықтарын айыра білу. Құстардың пайдасы туралы білімдерін бекіту. Табиғат құбылыстарының арасындағы заңды байланысты көре білге үйрету. Қимылды ойын: «Лашын мен ұя басар»</p>	<p>Сүңгі мұздарды бақылау. (қоршаған ортамен танысу, сөйлеуді дамыту) Мақсат-міндеттер: балаларды судың қасиеттерімен, оның әртүрлі күйлерімен таныстыруды жалғастыру. Ересек адамдармен бірге орындалатын қарапайым еңбек тапсырмалары (жолдардағы мұз бен қарды тазарту). Мақсат-міндеттер: күректермен жұмыс істеу дағдыларын жетілдіру; тәуелсіздікке, ұқыптылыққа тәрбиелеу. Қимыл-қозғалыс ойындары: "Қыстайтын құстар". (дене шынықтыру) Мақсат-міндеттер: балаларды жүгіруге, секіру кезінде жаттығуға, бір қимылдан екінші қимылға ауыса білуге үйрету. Өзіндік еркін ойын әрекеттері, қозғалыстарды дамыту: "Жол бойымен". (дене шынықтыру) Мақсат-міндеттер: зейінді, қимылдарды үйлестіруді дамыту</p>
Серуеннен оралу	<p>Топқа оралу кезінде қатарға тұруды дағдыландыру. Асықпай педагогтің артынан жүру, жұптасып жүруді үйрету. Өз шкафтарын тану дағдысын қалыптастыру. Топта киетін аяқ киімдерін өз бетінше ауыстырып, киюін үйрету. (дербес қимыл әрекеті).</p>				
Түскі ас	<p>Ересектің бақылауымен бетін, қолдарын ластанған кезде және тамақтың алдында өз бетінше жуу, беті мен қолын жеке орамалмен құрғатып сүрту, ересектің көмегімен өзін ретке келтіруін қалыптастыру. Өз орнын тауып отыру. (мәдени-гигиеналық дағдылар, өзіне-өзі қызмет ету) Суды, тамақты, энергияны үнемді тұтыну» - табиғи ресурстарға ұқыпты қарауды қалыптастыру Бір тұтас тәрбие</p>				

Күндізгі ұйқы	Киімдерін ұқыпты орындыққа іліп (немесе арнайы сөреге) қоюды үйрету. Өз төсек орнын тауып жатуды үйрету. Балалардың тыныш ұйықтауы үшін жайы баяу музыка тыңдау. Бесік жырын айтып беру (өзіне-өзі қызмет ету дағдылары, ірі және ұсақ моториканы дамыту) Балалардың тыныш ұйықтауы үшін жайы баяу музыка тыңдау. (Музыка)				
Біртіндеп ұйқыдан ояту, Сауықтыру шаралары	Төсектен тұрып, түйіршекті және жұмсақ жолақшалармен жүруді дағдыландыру. (дене жаттығулар мен белсенділігі) Киімдерін реттілікпен өздігінен киіну. Түймелерін қадау, сырмаларын сыру, аяқ киімдерін дұрыс киюді үйрету. (өзіне-өзі қызмет ету дағдылары, ірі және ұсақ моториканы дамыту)				
Бесін ас	Ересектің бақылауымен бетін, қолдарын ластанған кезде және тамақтың алдында өз бетінше жуу, беті мен қолын жеке орамалмен құрғатып сүрту, ересектің көмегімен өзін ретке келтіруін қалыптастыру.Өз орнын тауып отыру. (мәдени-гигиеналық дағдылар, өзіне-өзі қызмет ету)				
Балалардың дербес әрекеті (баяу қимылды ойындар, үстел үсті ойындары, бейнелеу әрекеті, кітаптар қарау және тағы басқа әрекеттер)	Сиырдың ерекшелігі сүтті өте көп береді. Сүтінен тәтті айран, құрт, ірімшік, май жасайды. Жайлауда жайылғанды ұнатады. Сиырдың суретін бояу, (1,6-4 жас) Сурет салу Сиырдың суретін жабыстыру, Жапсыру Қиындыларға ермексаз орналастыру, Мүсіндеу	көлемі, пішіні, түсі бойынша ұқсас біртекті заттарды топтастыруға үйрету, (1,6-2 жас) Сенсорика Мысықтың суретін бір топ жапсырады, бір топ мысықтың суретін бояйды. (Жапсыру әрекеті, сурет салу әрекеті) Ермексаздан құрт жасау . (Мүсіндеу әрекеті)	Нүктелі сурет салу, жылқының суретін бастыру. (2-4 жас) Сурет салу Жылқының әрекеттерін (қимылдарын) (2-4) қайталатып ойнату Сөйлеуді дамыту	Қойдың бейнесіне мақта жабыстыру (1,6-2 жас) Жапсыру Суретін бояу, Сурет салу 	Түйені қағаздан жасау, суретін бояу, құрасытыру және (3-4 жас) мүсіндеу. Шығармашылық дағдылар
Балалармен жеке жұмыс	Амирамен дауыс күшін өзгертіп, түрлі интонацияда дыбыстауды үйрету	Аруназбен театрландырылған қойылымды дайындау барысында ересектермен және құрдастарымен өзара әрекет етуін үйрету	Ильясқа кескішпен түрлі безендірулер жасауды үйрету.	Жанияға үлгі бойынша пішінін, пропорциясын ескере отырып, сурет салуды үйрету.	Нұрдәулет пен Амирланға кеңістікті және уақытты бағдарлай алуды үйрету.
Серуенге дайындық	Киініп-шешіну кезінде киімдерін белгілі тәртіппен киюге және шешуге жаттықтыру. Киіміндегі қатармен жұптасып жүруді, қатарды бұзбауды үйрету. Таза ауада қандай ойындар ойнайтынын балалармен жоспарлау. (сөйлеуді дамыту, өзіне-өзі қызмет ету дағдылары, ірі және ұсақ моториканы дамыту).				
Серуен	Қ/о «Кім жылдам?»	Қ/О «Поезд»	Бігінгі ауа райына	Қ/о «Торғайлар мен	Білетін тақпақтарын, әндерін

	Балалар алаңға бір сызық бойымен тұрады. Тәрбиеші белгілі бір белгі береді (қол шапалақтау, "жүгір!" деп айту, ысқырық шалу). Белгі берілгеннен кейін балалар межелі жерге дейін жүгіреді. Бірінші жеткен бала жеңімпаз атанады.	Кешкі табиғаттың ерекшеліктерін атауды үйрету.	байланысты көңіл күйлері жайлы әңгімелесу Қ/О «Допты дәлдеп лақтыр»	автомобиль» Бүгінгі күннің ерекше сәттері жайында әңгімелесу	қайталап айтуын пысықтау (көркем әдебиет) Қ/О Құстардың ұшып келуі» Еркін ойындар.
Балалардың үйге қайтуы	Үйде баланың өзі киініп, өзі шешінуін қадағалап, талап етіп отыруды түсіндіру.				

Тексерілді:

Молдрахметова Г.А. _____

Тәрбиелеу- білім беру процесінің циклограммасы

Мамыр айы 2024 жыл 4 апта

Күн тәртібінің кезеңдері	Дүйсенбі 26.05.2025.	Сейсенбі 27.05.2025.	Сәрсенбі 28.05.2025.	Бейсенбі 29.05.2025.	Жұма 30.05.2025.
Балаларды қабылдау	Балаларды көтеріңкі көңілді муызкамен қарсы алу. Күй қосу, күй күмбірі				
Ата-аналармен әңгімелесу, кеңес беру	Үстел үстінде қалай отыратыны, қалай тамақтанатыны жайлы әңгімелесу				
Балалардың дербес әрекеті (баяу қимылды ойындар, үстел үсті ойындары, бейнелеу әрекеті, кітаптар қарау және тағы басқа әрекеттер)	Дид ойын. Баспалдақпен түсіп-шыққанда, топта, топ алаңында бір-бірін итермеу жөнінде әңгімелеу. Коммуникативтік дағдылар				
Танертенгі жаттығу	Мамыр айына арналған таңертеңгі жаттығуларды орындату (Жалпы дамытушы жаттығулар, қимыл белсенділігі, ойын әрекеті)				
Таңғы ас	Таңғы ас алдында қолдарын сумен сабындап жуу мәдениетін қалыптастыру. (мәдени-гигиеналық дағдылар, өзіне-өзі қызмет ету, кезекшілердің еңбек әрекеті) Суды, тамақты, энергияны үнемді тұтыну» - табиғи ресурстарға ұқыпты қарауды қалыптастыру Бір тұтас тәрбие				
Ұйымдастырылған іс-әрекетке дайындық	Дидактикалық және дамытушы ойындарды, жаттығуларды қолдану арқылы сөздік қорды байыту; шешендікке, әдеби тілде сөйлеуге баулу; артикуляциялық және дауыс аппаратының, есту қабілетінің дамуына ықпал ету; Сурет бойынша әңгімелей алу дағдысын қалыптастыру. Сөйлеуді дамыту, көркем әдебиет				

Ұйымдастырылған іс-әрекеттер	Қазақ тілі	Дене шынықтыру	Дене шынықтыру	Музыка	Дене шынықтыру
	<p>Ойыншықтар мен заттарды қарастыра отырып, сұрақтарға жауап беруге, оларды жай сөйлемдермен сипаттап айтып беруге баулу.(3-4ж)</p>	<p>Ересектің бақылауымен ойын әрекеттерін (спорттық, би) орындауға, қимыл белсенділігіне жағымды эмоция білдіруге, бұрын меңгерген қимылдарды өз бетінше орындауға ықылас танытуға баулу.</p>	<p>Ересектің бақылауымен ойын әрекеттерін (спорттық, би) орындауға, қимыл белсенділігіне жағымды эмоция білдіруге, бұрын меңгерген қимылдарды өз бетінше орындауға ықылас танытуға баулу</p>	<p>Әндегі қайталанатын тіркестерді ересектердің дауыс интонациясына салып, айту дағдыларын қалыптастыру.</p>	<p>Ересектің бақылауымен ойын әрекеттерін (спорттық, би) орындауға, қимыл белсенділігіне жағымды эмоция білдіруге, бұрын меңгерген қимылдарды өз бетінше орындауға ықылас танытуға баулу.</p>
	<p>Өрмекші қарлығаш құмырсқа ертегісін таңдату, таныстыру, \сұрақтар қою. (3-4 жас) Табиғат әлемі. «Болады», «болмайды», «қауіпті» ұғымдарымен таныстыру. Сүмен, құммен және т.б. ойындарда қауіпсіздік ережелерімен (суды ішпеу, құмды шашпау және т.б.) таныстыру. (1,6-2жас) Қоршаған ортамен танысу, сөйлеуді дамыту Шығармаларды атауға, мазмұндауға, сахналауға үйрету, (3-4 жас) Балалардың назарын кітапты қарап отырған балаға аудару. Балалармен бірге балалар әдебиетінің шығармаларына арналған иллюстрацияларды қарау.(3-4 жас) Көркем әдебиет Қағаздан өрмекші жасау. (3-4 жас) Құрастыру</p>	<p>Арыстан мен тышқан ертегісімен таныстыру, видеосын қосу Балаларды әңгіме айтуға үйрету, бірнеше шығармаларды атауға, мазмұндауға, сахналауға үйрету(3-4 жас) Қоршаған ортамен танысу, сөйлеуді дамыту, көркем әдебиет көлемі, пішіні, түсі бойынша ұқсас біртекті заттарды топтастыруға үйрету, (1,6-2 жас) Сенсорика</p>	<p>Домбыра ертегісімен таныстыру, видеосын қосу Балаларды әңгіме айтуға үйрету, бірнеше шығармаларды атауға, мазмұндауға, сахналауға үйрету(3-4 жас) Кітаптардағы суреттерді қарау, ондағы таныс заттарды атау, педагогтің өтініші бойынша суреттен заттарды тауып, сұрақ қою: «Бұл кім (не)?», «Не істеді?». Қарапайым сюжеттік суреттердің мазмұнын айтып беру. Кейіпкерлердің әрекеттерін (қимылдарын) қайталатып ойнату. (1,6- жас) Қоршаған ортамен танысу, сөйлеуді дамыту, көркем әдебиет Домбыраның суретін бояу, пазл құрастыру. Сурет салу, құрастыру</p>	<p>Бір үзім нан ертегісімен таныстыру, суретке қарап әңгіме құрау, шығарманы мазмұндау, (3-4 жас) Өткенді қайталау. (1,6-2жас) Көркем әдебиет, сөйлеуді дамыту, қоршаған ортамен таныстыру көлемі, пішіні, түсі бойынша ұқсас біртекті заттарды топтастыруға үйрету, (1,6-2жас) Сенсорика</p>	<p>Түлкі мен тырна ертегісімен таныстыру, сұрақтар қою. Балаларды әңгіме айтуға үйрету: затты, суретті өз бетінше қарап, сипаттауға, түрлі балалар әрекеттерінде бейнелеген суреттері, бұйымдары бойынша әңгімелер құрастыруға, шығармалардың, ертегілердің қызықты үзінділерін қайталап айтуға, бейтаныс заттар, құбылыстар, оқиғалар туралы ақпаратты талқылауға баулу. (3-4жас) Өсімдіктер мен жануарларға сүйіспеншілік таныту және қамқорлық жасау. Өткенді қайталау. (1,6-2 жас) Қоршаған ортамен танысу, сөйлеуді дамыту</p>

Серуенге дайындық	Көрсету бойынша киімдерін киюді, қимыл белсенділігіне жағымды эмоциялық қарым-қатынас білдіруді, бұрын игерген қимылдарды өздігінен орындауды жетілдіру. Киім шкафтарын тануды қалыптастыру (өзіне-өзі қызмет ету дағдылары, ұсақ моториканы дамыту)				
Серуен	<p>Сүңгі мұздарды бақылау. (қоршаған ортамен танысу, сөйлеуді дамыту) Мақсат-міндеттер: балаларды судың қасиеттерімен, оның әртүрлі күйлерімен таныстыруды жалғастыру.</p> <p>Ересек адамдармен бірге орындалатын қарапайым еңбек тапсырмалары (жолдардағы мұз бен қарды тазарту). Мақсат-міндеттер: күректермен жұмыс істеу дағдыларын жетілдіру; тәуелсіздікке, ұқыптылыққа тәрбиелеу.</p> <p>Кимыл-қозғалыс ойындары: "Қыстайтын құстар". (дене шынықтыру) Мақсат-міндеттер: балаларды жүгіруге, секіру кезінде жаттығуға, бір қимылдан екінші қимылға ауыса білуге үйрету.</p> <p>Өзіндік еркін ойын әрекеттері, қозғалыстарды дамыту: "Жол бойымен". (дене шынықтыру) Мақсат-міндеттер: зейінді, қимылдарды үйлестіруді дамыту</p>	<p>.үй құрылысын бақылау Балалардың назарын құрылыс алаңына ауару. Үй құрылысында түрлі құрылыс машиналары қолданылады. Экскалаторлар, бульдозерлер, қада, қағу жұмысында крандар, бетондық жұмыста бетон араластырғыш. Құрылыс алаңында жерді қазып тұғыр орнатады. Құрылыс материалдары жоғарыға кран машиналары арқылы көтеріледі. Кран машинасының үлкен қолы бар, ол стрела деп аталады. Краншы кран машинасында отырып жұмыс басқарады. Ауыр жүкті қалын трос сымымен көтереді. Еңбекке деген құрметті тәрбиелеу.</p> <p>Кимылды ойын: «Бояушылар мен бояулар»</p>	<p>Ауа райына бақылау жасау. Көктемгі ауа райы өте құбылмалы, бірақ күннен күнге күн жылына бастайды. Ауа қысымы көтеріледі. Ашық күндер ккп болып, күн сәулесін мол шашады. Аспан сұрғылт түсін ашық көк түске алмастырады. Көктемнің алғашқы айы мен соңғы айын салыстыра білуге үйрету. Ауа райының өзгерісін анықтап оны ажырата білуді жалғастыру. Балалардың байқампаздығын табиғат пен қарым – қатынасын дамыту.</p> <p>Кимылды ойын: «Қасқыр мен лақтар»</p>	<p>Құстардың ұшып келуін бақылау. Балалардың назарын ең бірінші өз ата мекеніне ұшып келетін құстың – ұзақ екеніне көңіл аударту. Олар суықтан қорықпайды, тамағын тауып алады. Жыл құстары туралы түсініктерін кеңейту. Жиі кездеспетін жыл құстарының атауын, олардың ерекшеліктерін, ұқсастықтарын айыра білу. Құстардың пайдасы туралы білімдерін бекіту. Табиғат құбылыстарының арасындағы заңды байланысты көре білге үйрету.</p> <p>Кимылды ойын: «Лашын мен ұя басар»</p>	<p>Сүңгі мұздарды бақылау. (қоршаған ортамен танысу, сөйлеуді дамыту) Мақсат-міндеттер: балаларды судың қасиеттерімен, оның әртүрлі күйлерімен таныстыруды жалғастыру.</p> <p>Ересек адамдармен бірге орындалатын қарапайым еңбек тапсырмалары (жолдардағы мұз бен қарды тазарту). Мақсат-міндеттер: күректермен жұмыс істеу дағдыларын жетілдіру; тәуелсіздікке, ұқыптылыққа тәрбиелеу.</p> <p>Кимыл-қозғалыс ойындары: "Қыстайтын құстар". (дене шынықтыру) Мақсат-міндеттер: балаларды жүгіруге, секіру кезінде жаттығуға, бір қимылдан екінші қимылға ауыса білуге үйрету.</p> <p>Өзіндік еркін ойын әрекеттері, қозғалыстарды дамыту: "Жол бойымен". (дене шынықтыру) Мақсат-міндеттер: зейінді, қимылдарды үйлестіруді дамыту</p>
Серуеннен оралу	Топқа оралу кезінде қатарға тұруды дағдыландыру. Асықпай педагогтің артынан жүру, жұптасып жүруді үйрету. Өз шкафтарын тану дағдысын қалыптастыру. Топта киетін аяқ киімдерін өз бетінше ауыстырып, киюін үйрету. (дербес кимыл әрекеті).				
Түскі ас	Түскі ас алдында гигиеналық шараларды орындау : қолды дұрыс жуу, өз орамалының орнын білу, қолды дұрыс сүрту, орамалды ілу (мәдени-гигиеналық дағдылар, өзіне-өзі қызмет ету, кезекшілердің еңбек әрекеті)				
Күндізгі ұйқы	Киім түймелерін, сырмаларын өздігінше ағытуды қалыптастыру. Балалардың тыныш ұйықтауы үшін жайы баяу музыка тыңдау. Бесік жырын айтып беру (өзіне-өзі қызмет ету дағдылары, ірі және ұсақ моториканы дамыту) Балалардың тыныш ұйықтауы үшін жайы баяу музыка тыңдау. (Музыка)				

<p>Біртіндеп ұйқыданояту, сауықтыру шаралары</p>	<p>Төсектен тұрып, түйіршекті және жұмсақ жолақшалармен жүруді дағдыландыру. (дене жаттығулар мен белсенділігі) Киімдерін реттілікпен өздігінен киіну. Түймелерін қадау, сырмаларын сыру, аяқ киімдерін дұрыс киюді үйрету. (өзіне-өзі қызмет ету дағдылары, ірі және ұсақ моториканы дамыту)</p>				
<p>Бесін ас</p>	<p>Үстел басында қарапайым мінез-құлық дағдыларын қалыптастыру: нанды үгітпеу, тамақты ауызды жауып шайнау, ауызды тамаққа толтырып сөйлемей. Тамақтанып болғаннан кейін алғыс айтуды үйрету (мәдени-гигиеналық дағдылар, өзіне-өзі қызмет ету)</p>				
<p>Балалардың дербес әрекеті (баяу қимылды ойындар, үстел үсті ойындары, бейнелеу әрекеті, кітаптар қарау және тағы басқа әрекеттер)</p>	<p>Балалардан қазір жылдың қай мезгілі? Күндіз ба, әлде түн ба? Аспанда біз не көреміз? Құстар туралы не білесіңдер? Құстар күндіз ұша ма? Әлде түнде ұшады ма? сұрау Балаларды ғылым орталығына шақырып, аспан әлемінің макетін көрсету. Алдымен танитындарын атату. Құстар туралы айтып беру. (қоршаған әлеммен таныстыру) Құстардың қайсысы сендерге ұнады? Самолеттарды құстарға қарап жасағанын айту. Құстардың суретін салып, қағаздан жасап көреміз бе? сұрау. Сөйтіп орталықтарға бөлінейік деп ұсыну. Бірінші орталықта балалар құстың суретін саладырту, екінші орталықта қағаздан</p>	<p>Балаларды таңдауы бойынша орталықтарға бөлу. Бірінші орталықта баклашқадан немесе картон қазақтардан құс құрастыртқызу. (құрастыру) Екінші орталықта геометриялық фигураларды (дөңгелек, үшбұрыш, төртбұрыш) танып, атай білуге үйретіп, топтағы құрастыру материалдарынан құстың ұясын ұжымдасып құратқызу. Жеке балаларға да қағаз бетінде геометриялық фигуралардан ұяшық құрастырғызу және жасағандарын әңгімелету. (математика негіздері және сөйлеуді дамыту)</p>	<p>Ғажайып қорапшадан көздерін жұмып заттар алуды ұсыну. Заттарды салыстыру: заттарға қосунемесе заттардан алутәсілдер іарқылы тең және тең емес заттар тобын салыстыру, «Тең бе?», «Қайсысы артық (кем)?» сауалдарына жауап беруін қалыптастыру (математика негіздері) Аспанды, бұлтты және ағаштары бар суретті көрсетіп не жетпейтінін сұрау. Балалар қалауы бойынша дайын құстарды желімдеп жапсырады немесе карандарштармен құстарды салады. (жапсыру және сурет салу)</p>	<p>Балаларды ұлттық бұрышқа алып бару. Ондағы заттарды атату. Құс қанат оюын көрсетіп таныстыру. Дауысты (а, ә, е, о, ұ) және кейбір дауыссыз (п-б, к-қ, т-д, ж-ш, с-з) дыбыстарды анық айту, дыбыстардың артикуляциясын нақтылау және бекіту (сөйлеуді дамыту) Құс қанат оюын бояту. Бояуды пайдаланғанда ұқыптылыққа тәрбиелеу. (сурет салу)</p>	<p>Балаларды жарты шеңбер етіп отырғызу. Суреттердің бір бөлігін көрсетіп, оның не зат екенін таптырту. Ол затты тапқан бала ол туралы ән тақпақ немесе ойдан ертегі құрап немесе ол қалай пайда болды айтып беруін ұйымдастыру (көркем әдебиет) Сергіту сәті Балаларды екі орталыққа бөлу. Бір орталықта өздері таңдаған заттың суретін салғызу (сурет салу) Екінші орталықта геометриялық пішіндерді танып, атап тапқан затпен сәкестендіргізу. «Кім тапқыр» ойынын ойнату. Ойын бойынша топтағы заттардан осы денелерге ұқсасын тапқызып жинату. (математика негіздері)</p>

	бүктеп самолет жасату оны ұшыруын ұйымдастыру. (құрастыру, сурет салу)	Құстар әніне музыка қосып сергіту сәтін жасату. (музыка)			
Балалармен жеке жұмыс	Ильясқа салыстыру нәтижесін сөзбен жеткізу ;түсініктерін үйрету	Нұрдәулетке құрылыс материалдарының бөліктерін біледі және атауға, оларды түрлі тәсілдермен орналастыруға дағдыландыру	Амираға туған өлкенің кейбір өсімдіктері туралы мәлімет беру	Амирланға табиғаттағы маусымдық өзгерістердің қарапайым байланыстарын орнатуды үйрету	Жанияға сурет салу кезінде қарындашты, фломастерді, қылқаламды қолында еркін ұстап үйрету
Серуенге дайындық	Киіміндегі ұқыпсыздықты байқап, оны өз бетінше немесе ересектердің көмегімен жоюға, қол орамалды пайдалануға үйретуді жалғастыру. Қатармен жұптасып жүруді, қатарды бұзбауды үйрету. Таза ауада қандай ойындар ойнайтынын балалармен жоспарлау. (сөйлеуді дамыту, өзіне-өзі қызмет ету дағдылары, ірі және ұсақ моториканы дамыту).				
Серуен	Қимылды ойын «Трамвай» Балаларға дайын құстар бейнесін ұсынып, оларды үйлестіріп ләпбукта жапсыруды жасату. (жапсыру)	Қимылды ойын: «Мысық пен тышқан» Бормен дербес шығармашылық жұмысын ұйымдастыру. (Сурет салу)	Қимылды ойын «Трамвай» Ұнатып айтатын әндерін билерін пысықтау. (музыка)	Балалардың сұранысы бойынша ертегі оқып беру (көркем әдебиет) Еркін ойындар	Қимылды ойын «Хан талапай»
Балалардың үйге қайтуы	Ата аналарға кеңес «Бүгін балабақшада нендей қызықтар болды».Өз баласын әңгімеге тартуы				

